

# 高雄市民對罷免市長意向調查報告

## 壹、調查結果及主要發現

### 一、高雄市民眾是否贊成罷免韓國瑜市長

(一) 調查結果顯示，58.5%的受訪民眾表示贊成「罷免韓國瑜市長」(42.7%很贊成，15.8%還算贊成)，29.8%不贊成(13.4%不太贊成，16.4%很不贊成)，11.7%未明確回答。

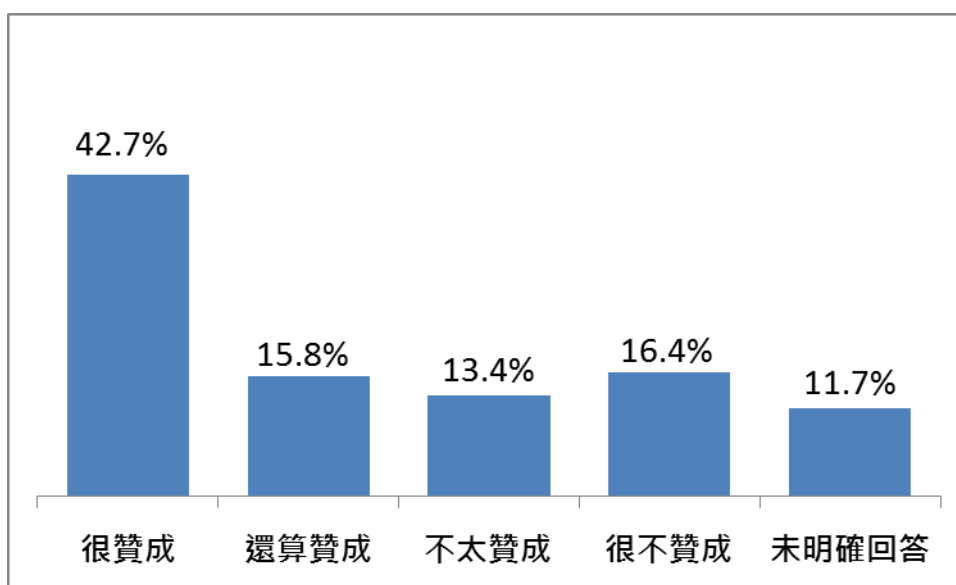


圖 2.1 高雄市民眾是否贊成罷免韓國瑜市長

### (二) 交叉分析：

各類屬民眾大致均以表示「贊成罷免韓國瑜市長」的比率較高，尤其是：男性(63.6%)、或 20-29 歲(70.5%)/30-39 歲(64.7%)、或大學以上教育程度(64.2%)、或政治立場為泛綠(69.1%)、或總統選舉支持民進黨英德配(84.3%)的民眾。

值得注意的是，投票給民進黨英德配者有 84.3%贊成罷免；投票給親民黨宋余配者有 59.8%贊成罷免，26.1%不贊成；投票給國民黨國政配者則有 89.1%不贊成罷免，僅有 6.7%贊成。

## 二、高雄市民眾參與罷免第二階段連署的意願

(一) 調查結果顯示，54.9%的受訪民眾表示「願意參與罷免第二階段連署」(39.8%很願意，15.1%還算願意)，38.4%不願意(21.3%不太願意，17.1%很不願意)，6.7%未明確回答。

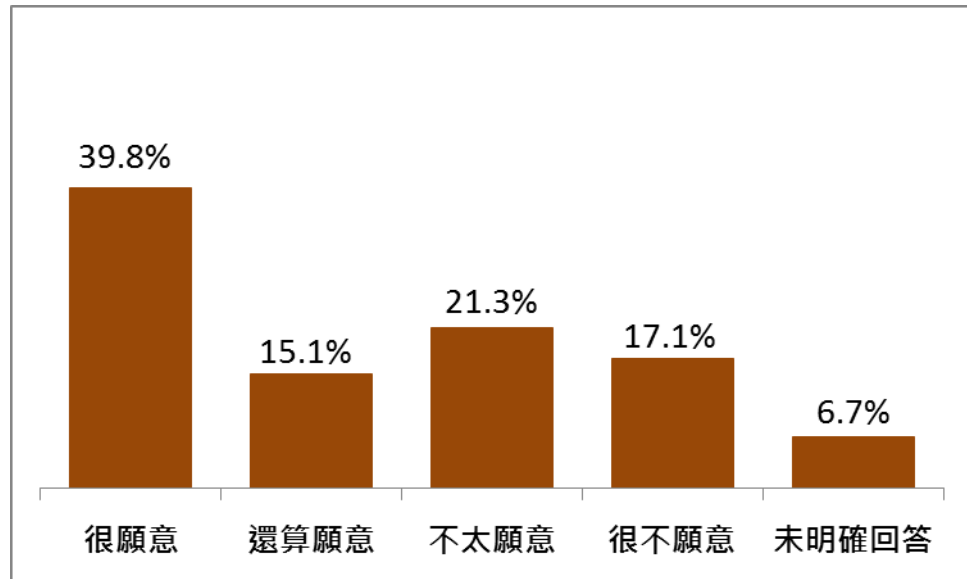


圖 2.2 高雄市參與罷免第二階段連署的意願

(二) 交叉分析：

各類屬民眾大致均以表示「願意參與罷免第二階段連署」的比率較高，尤其是：男性(58.2%)、或 20-29 歲(67.4%)/30-39 歲(62.8%)、或大學以上教育程度(61.9%)、或政治立場為泛綠(84.3%)、或總統選舉支持民進黨英德配(81.0%)的民眾。

值得注意的是，投票給民進黨英德配者有 81.0%願意連署；投票給親民黨宋余配者有 54.4%願意連署，43.4%不願意；投票給國民黨國政配者則有 88.7%不願意連署，僅有 7.1%願意連署。

### 三、高雄市民眾投罷免票的意向

(一) 調查結果顯示，若罷免案成立 58.2%的受訪民眾表示「會投同意罷免票」，6.9%「會投不同意罷免票」，29.3%不會去投票，5.6%未明確回答。

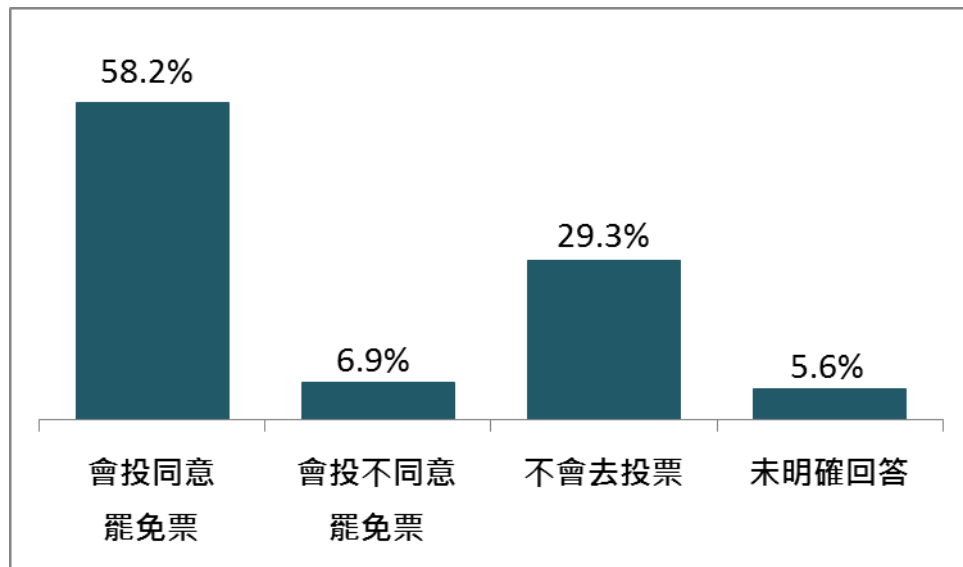


圖 2.3 高雄市民眾投罷免票的意向

(二) 交叉分析：

各類屬民眾大致均以表示「會投同意罷免票」的比率較高，尤其是：男性(63.5%)、或 20-29 歲(69.1%)/30-39 歲(66.5%)、或大學以上教育程度(64.3%)、或政治立場為泛綠(87.6%)、或總統選舉支持民進黨英德配(84.1%)的民眾。

值得注意的是，投票給民進黨英德配者有 84.1%會投同意罷免票；投票給親民黨宋余配者有 60.6%會投同意罷免票，35.5%不會去投票；投票給國民黨國政配者則有 67.1%不會去投票，24.4%會投不同意罷免票，僅有 6.5%會投同意罷免票。

#### 四、高雄市民眾對罷免是否會成功的看法

(一) 調查結果顯示，52.6%的受訪民眾表示「罷免韓國瑜市長會成功」(26.6%一定會成功，26.0%可能會成功)，27.4%表示不會成功(18.1%可能不會成功，9.3%一定不會成功)，20.0%未明確回答。

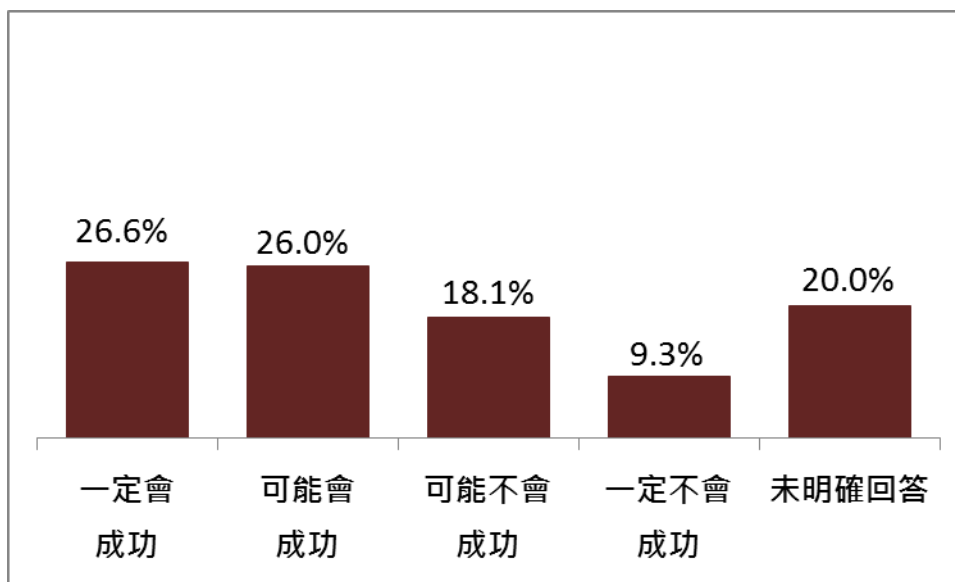


圖 2.4 高雄市民眾對罷免是否會成功的看法

(二) 交叉分析：

各類屬民眾大致均以認為「罷免韓國瑜市長會成功」的比率較高，尤其是：男性(59.1%)、或20-29歲(67.5%)/30-39歲(59.1%)、或大學以上教育程度(59.8%)、或政治立場為泛綠(74.2%)、或總統選舉支持民進黨英德配(72.4%)的民眾。

值得注意的是，投票給民進黨英德配者有 72.4%表示罷免會成功；投票給親民黨宋余配者有 49.0%表示會成功，34.5%表示不會成功；投票給國民黨國政配者則有 61.6%表示不會成功，有 19.5%表示會成功。

## 五、高雄市民眾罷免意向分析

在總統大選甫結束之際，本調查希冀瞭解高雄市民對罷免案的看法，調查結果顯示：高雄市民對於韓國瑜市長中途參選總統的怨恨未消，有 58.5%贊成罷免韓國瑜市長，54.9%願意參與罷免第二階段連署，58.2%表示會去投同意罷免票，52.6%認為罷免行動會成功；此外交叉分析則顯示，除了泛藍民眾及投票給國民黨國政配的選民以外，不論男女、各地區、各年齡層、各教育程度民眾對罷免案均以抱持正面支持的態度居多。若近期舉行罷免投票，韓國瑜市長被罷免的機率相當高；然罷免行動目前仍在第一階段，尚須進行第二階段公民連署，第二階段完成後，預估罷免投票時程最快可能在 5 月底至 6 月底，最慢則至 7 月舉行，在這段期間內，韓市長及市府團隊，仍有時間以行動表示歉意與誠意，消弭高雄市民的怨氣及不滿，降低罷免成功的機會。

## 貳、調查設計

### 一、委託單位

國風傳媒

### 二、調查範圍

高雄市 38 個行政區。

### 三、調查對象

設籍於調查範圍，且年滿 20 歲的民眾。

### 四、調查時間

2020 年 1 月 13 日至 14 日。

### 五、調查方式

電腦輔助電話訪問（Computer-Assisted Telephone Interviewing，CATI）。

### 六、抽樣方法

依據政府最新公布的高雄市各行政區人口統計資料，採分層隨機抽樣方式，在高雄市住宅電話電腦資料庫中抽出電話門號後，進行撥號時再以隨機跳號方式（random-digit-dial）替換末兩碼以做為撥出的電話門號，接通後進行訪問。

### 七、樣本規模與抽樣誤差

本調查完訪 1,072 人，在信賴水準 95% 時的抽樣誤差最大值為  $\pm 3.0\%$ 。

### 八、樣本加權

已對整體受訪者的性別、戶籍地、年齡、教育程度等項進行樣本代表性檢定，並使用「比例估計法」（raking ratio estimation）進行加權，即以調查樣本的特徵同時進行加權處理，逐項而反覆的對樣本結構進行連續性修正，直到樣本結構與母群體的差異未達顯著水準為止，即此時調查樣本已具代表性。

## 參、交叉分析表

		根據媒體報導·有人正在推動「罷免韓國瑜市長」·請問·以您的意見來說·您贊不贊成「罷免韓國瑜市長」?							總和	
		很贊成	還算贊成	贊成 (合計)	不太贊成	很不贊成	不贊成 (合計)	未明確 回答	個數	直行 %
總和		42.7%	15.8%	58.5%	13.4%	16.4%	29.8%	11.7%	1072	100.0%
性別	男	46.8%	16.8%	63.6%	12.5%	15.2%	27.7%	8.7%	521	48.6%
	女	38.9%	14.9%	53.8%	14.3%	17.4%	31.7%	14.5%	551	51.4%
市議員選區	一(內門,六龜,甲仙,杉林,那瑪夏,美濃,茂林,桃源,旗山)	42.5%	12.6%	55.1%	15.7%	19.4%	35.1%	9.9%	52	4.8%
	二(田寮,大寮,茄萣,湖內,路竹)	56.9%	13.4%	70.3%	8.8%	16.3%	25.1%	4.6%	58	5.5%
	三(永安,岡山,梓官,橋頭,燕巢,彌陀)	41.3%	17.0%	58.3%	13.1%	12.0%	25.1%	16.6%	91	8.5%
	四(左營,楠梓)	35.1%	15.6%	50.7%	16.8%	23.2%	40.0%	9.3%	143	13.4%
	五(大社,大樹,仁武,鳥松)	41.2%	20.8%	62.0%	10.5%	18.2%	28.7%	9.3%	85	7.9%
	六(鼓山,旗津,鹽埕)	59.2%	13.5%	72.7%	8.2%	6.6%	14.8%	12.4%	74	6.9%
	七(三民)	43.3%	15.9%	59.2%	9.7%	16.6%	26.3%	14.4%	131	12.2%
	八(前金,苓雅,新興)	43.1%	10.8%	53.9%	15.0%	16.8%	31.8%	14.5%	95	8.9%
	九(鳳山)	46.1%	16.0%	62.1%	11.6%	13.6%	25.2%	12.6%	137	12.8%
	十(小港,前鎮)	37.5%	19.2%	56.7%	16.4%	16.9%	33.3%	9.9%	134	12.5%
	十一(大寮,林園)	35.0%	15.0%	50.0%	21.1%	17.0%	38.1%	12.0%	72	6.8%
行政區	原高市	41.9%	15.4%	57.3%	13.7%	17.1%	30.8%	11.9%	577	53.8%
	原高縣	43.7%	16.2%	59.9%	13.2%	15.5%	28.7%	11.4%	495	46.2%
年齡	20-29歲	46.5%	24.0%	70.5%	18.3%	0.8%	19.1%	10.4%	168	15.6%
	30-39歲	47.9%	16.8%	64.7%	12.4%	11.1%	23.5%	11.8%	190	17.7%
	40-49歲	47.5%	13.1%	60.6%	11.3%	21.0%	32.3%	7.1%	211	19.7%
	50-59歲	39.2%	12.4%	51.6%	14.9%	26.2%	41.1%	7.4%	201	18.8%
	60-69歲	37.5%	15.2%	52.7%	13.0%	18.9%	31.9%	15.4%	176	16.4%
	70歲以上	36.4%	14.8%	51.2%	10.8%	16.6%	27.4%	21.3%	121	11.3%
	未明確回答			0.0%		48.5%	48.5%	51.5%	5	0.5%
教育程度	國小及以下	35.3%	17.2%	52.5%	9.7%	11.3%	21.0%	26.5%	127	11.8%
	國初中	43.6%	12.1%	55.7%	14.5%	14.3%	28.8%	15.5%	112	10.5%
	高中職	44.8%	12.8%	57.6%	14.5%	17.7%	32.2%	10.2%	316	29.5%
	專科	41.9%	12.2%	54.1%	11.2%	26.2%	37.4%	8.6%	129	12.0%
	大學以上	43.8%	20.4%	64.2%	14.2%	14.1%	28.3%	7.5%	382	35.6%
	未明確回答	26.9%		26.9%	17.6%	19.6%	37.2%	35.9%	7	0.6%
政黨傾向	國民黨	2.9%	8.3%	11.2%	21.6%	62.9%	84.5%	4.3%	106	9.9%
	親民黨		25.0%	25.0%		75.0%	75.0%		3	0.3%
	新黨	56.8%		56.8%		43.2%	43.2%		1	0.1%
	傾泛藍	4.9%	8.9%	13.8%	35.3%	49.1%	84.4%	1.7%	51	4.7%
	民進黨	69.1%	17.1%	86.2%	5.9%	2.9%	8.8%	5.0%	256	23.8%
	時代力量	56.4%	12.2%	68.6%	26.8%		26.8%	4.6%	19	1.8%
	傾泛綠	70.5%	15.9%	86.4%	7.5%	1.2%	8.7%	4.9%	139	13.0%
	台灣民眾黨	15.9%	21.6%	37.5%	29.0%	18.9%	47.9%	14.5%	35	3.3%
	台灣基進黨	77.2%	13.4%	90.6%			0.0%	9.3%	19	1.7%
	綠黨	55.6%	17.9%	73.5%	9.5%		9.5%	17.0%	7	0.7%
中立/看人不看黨	33.6%	18.5%	52.1%	14.5%	15.3%	29.8%	18.0%	405	37.8%	
未明確回答	21.3%	2.3%	23.6%	10.3%	8.6%	18.9%	57.5%	32	3.0%	
政治立場	泛藍	3.9%	8.8%	12.7%	25.3%	58.7%	84.0%	3.4%	162	15.1%
	泛綠	69.1%	16.4%	85.5%	7.1%	2.1%	9.2%	5.3%	439	41.0%
	台灣民眾黨	15.9%	21.6%	37.5%	29.0%	18.9%	47.9%	14.5%	35	3.3%
	中立/看人不看黨	33.6%	18.5%	52.1%	14.5%	15.3%	29.8%	18.0%	405	37.8%
	未明確回答	21.3%	2.3%	23.6%	10.3%	8.6%	18.9%	57.5%	32	3.0%
總統選舉 支持對象	親民黨宋楚瑜余湘	38.0%	21.8%	59.8%	18.2%	7.9%	26.1%	14.2%	51	4.7%
	國民黨韓國瑜張善政	3.0%	3.7%	6.7%	25.0%	64.1%	89.1%	4.3%	162	15.1%
	民進黨蔡英文賴清德	64.7%	19.6%	84.3%	7.3%	3.3%	10.6%	5.1%	613	57.2%
	沒去投票/投廢票	11.0%	13.7%	24.7%	21.1%	19.0%	40.1%	35.3%	135	12.6%
	未明確回答	20.1%	12.5%	32.6%	19.1%	19.8%	38.9%	28.7%	112	10.4%

		請問·罷免韓國瑜市長行動第二階段·需要23萬名高雄市民連署·請問您願不願意參與連署？							總和	
		很願意	還算願意	願意 (合計)	不太願意	很不願意	不願意 (合計)	未明確 回答	個數	直行 %
總和		39.8%	15.1%	54.9%	21.3%	17.1%	38.4%	6.7%	1072	100.0%
性別	男	43.6%	14.6%	58.2%	22.3%	15.3%	37.6%	4.3%	521	48.6%
	女	36.2%	15.6%	51.8%	20.4%	18.8%	39.2%	9.0%	551	51.4%
市議員選區	一(內門,六龜,甲仙,杉林,那瑪夏,美濃,茂林,桃源,旗山)	36.2%	13.7%	49.9%	23.2%	16.8%	40.0%	10.0%	52	4.8%
	二(田寮,阿蓮,茄萣,湖內,路竹)	43.3%	23.5%	66.8%	6.6%	19.1%	25.7%	7.5%	58	5.5%
	三(永安,岡山,梓官,橋頭,燕巢,彌陀)	42.2%	16.9%	59.1%	21.3%	13.7%	35.0%	5.8%	91	8.5%
	四(左營,楠梓)	32.9%	13.4%	46.3%	21.4%	25.3%	46.7%	7.0%	143	13.4%
	五(大社,大樹,仁武,鳥松)	51.8%	7.7%	59.5%	19.7%	16.9%	36.6%	3.8%	85	7.9%
	六(鼓山,旗津,鹽埕)	60.6%	10.7%	71.3%	17.0%	8.3%	25.3%	3.4%	74	6.9%
	七(三民)	36.5%	16.1%	52.6%	24.5%	14.5%	39.0%	8.4%	131	12.2%
	八(前金,苓雅,新興)	36.8%	15.6%	52.4%	21.2%	17.5%	38.7%	8.9%	95	8.9%
	九(鳳山)	43.2%	13.9%	57.1%	17.4%	19.7%	37.1%	5.7%	137	12.8%
	十(小港,前鎮)	32.7%	18.0%	50.7%	28.7%	13.5%	42.2%	7.1%	134	12.5%
	十一(大寮,林園)	31.2%	18.6%	49.8%	26.0%	18.6%	44.6%	5.6%	72	6.8%
行政區	原高市	37.9%	15.1%	53.0%	23.2%	16.6%	39.8%	7.2%	577	53.8%
	原高縣	42.0%	15.2%	57.2%	19.1%	17.6%	36.7%	6.1%	495	46.2%
年齡	20-29歲	48.2%	19.2%	67.4%	29.5%	1.8%	31.3%	1.3%	168	15.6%
	30-39歲	46.4%	16.4%	62.8%	20.3%	12.4%	32.7%	4.5%	190	17.7%
	40-49歲	39.9%	16.3%	56.2%	19.5%	19.0%	38.5%	5.3%	211	19.7%
	50-59歲	37.3%	12.1%	49.4%	16.5%	30.2%	46.7%	3.9%	201	18.8%
	60-69歲	33.8%	16.0%	49.8%	23.0%	18.2%	41.2%	9.0%	176	16.4%
	70歲以上	31.9%	10.0%	41.9%	21.2%	17.2%	38.4%	19.7%	121	11.3%
	未明確回答			0.0%		58.4%	58.4%	41.6%	5	0.5%
教育程度	國小及以下	33.5%	9.0%	42.5%	18.5%	13.3%	31.8%	25.8%	127	11.8%
	國初中	36.7%	17.7%	54.4%	22.1%	17.0%	39.1%	6.5%	112	10.5%
	高中職	41.1%	12.6%	53.7%	23.6%	18.8%	42.4%	4.0%	316	29.5%
	專科	37.3%	13.2%	50.5%	18.8%	24.1%	42.9%	6.6%	129	12.0%
	大學以上	42.8%	19.1%	61.9%	21.0%	14.7%	35.7%	2.4%	382	35.6%
	未明確回答	26.9%	20.2%	47.1%	17.6%	13.2%	30.8%	22.2%	7	0.6%
政黨傾向	國民黨	4.2%	6.6%	10.8%	23.2%	61.0%	84.2%	5.0%	106	9.9%
	親民黨	25.0%		25.0%	15.0%	60.1%	75.1%		3	0.3%
	新黨	56.8%		56.8%		43.2%	43.2%		1	0.1%
	傾泛藍	3.1%	10.7%	13.8%	40.4%	44.2%	84.6%	1.6%	51	4.7%
	民進黨	67.9%	16.2%	84.1%	10.0%	3.4%	13.4%	2.5%	256	23.8%
	時代力量	60.0%	3.7%	63.7%	36.2%		36.2%		19	1.8%
	傾泛綠	61.5%	25.6%	87.1%	9.0%	2.5%	11.5%	1.4%	139	13.0%
	台灣民眾黨	20.3%	13.5%	33.8%	38.6%	18.9%	57.5%	8.6%	35	3.3%
	台灣基進黨	62.7%	22.6%	85.3%	5.4%		5.4%	9.3%	19	1.7%
	綠黨	55.6%	34.9%	90.5%	9.5%		9.5%		7	0.7%
	中立/看人不看黨	30.5%	14.9%	45.4%	29.1%	16.9%	46.0%	8.5%	405	37.8%
未明確回答	7.7%	0.8%	8.5%	15.5%	19.3%	34.8%	56.8%	32	3.0%	
政治立場	泛藍	4.8%	7.7%	12.5%	28.2%	55.5%	83.7%	3.8%	162	15.1%
	泛綠	65.1%	19.2%	84.3%	10.6%	2.8%	13.4%	2.3%	439	41.0%
	台灣民眾黨	20.3%	13.5%	33.8%	38.6%	18.9%	57.5%	8.6%	35	3.3%
	中立/看人不看黨	30.5%	14.9%	45.4%	29.1%	16.9%	46.0%	8.5%	405	37.8%
	未明確回答	7.7%	0.8%	8.5%	15.5%	19.3%	34.8%	56.8%	32	3.0%
是否贊成罷免	贊成	67.5%	22.8%	90.3%	6.4%	0.8%	7.2%	2.6%	627	58.5%
	不贊成	1.0%	2.4%	3.4%	40.0%	54.7%	94.7%	2.0%	319	29.8%
	未明確回答		9.5%	9.5%	48.2%	3.1%	51.3%	39.2%	125	11.7%
總統選舉支持對象	親民黨宋楚瑜余湘	30.8%	23.6%	54.4%	33.2%	10.2%	43.4%	2.2%	51	4.7%
	國民黨韓國瑜張善政	4.9%	2.2%	7.1%	23.8%	64.9%	88.7%	4.1%	162	15.1%
	民進黨蔡英文賴清德	60.7%	20.3%	81.0%	12.5%	3.7%	16.2%	2.9%	613	57.2%
	沒去投票/投廢票	7.5%	9.5%	17.0%	48.5%	19.3%	67.8%	15.2%	135	12.6%
	未明確回答	18.8%	8.7%	27.5%	27.4%	22.1%	49.5%	22.9%	112	10.4%



		如果罷免案成立，請問：您會不會去投票？那您是會投『同意罷免』還是『不同意罷免』？					總和	
		會投· 同意罷免	會投· 不同意罷免	會去投票 (合計)	不會去投票	未明確回答	個數	直行 %
總和		58.2%	6.9%	65.1%	29.3%	5.6%	1072	100.0%
性別	男	63.5%	9.0%	72.5%	24.3%	3.2%	521	48.6%
	女	53.2%	4.8%	58.0%	34.0%	8.0%	551	51.4%
市議員選區	一(內門,六龜,甲仙,杉林,那瑪夏,美濃,茂林,桃源,旗山)	51.2%	6.5%	57.7%	35.8%	6.5%	52	4.8%
	二(田寮,阿蓮,茄萣,湖內,路竹)	69.5%	5.8%	75.3%	24.8%		58	5.5%
	三(永安,岡山,梓官,橋頭,燕巢,彌陀)	57.3%	6.9%	64.2%	28.7%	7.0%	91	8.5%
	四(左營,楠梓)	48.6%	7.1%	55.7%	38.8%	5.4%	143	13.4%
	五(大社,大樹,仁武,鳥松)	66.5%	9.8%	76.3%	21.0%	2.8%	85	7.9%
	六(鼓山,旗津,鹽埕)	71.3%	4.3%	75.6%	12.9%	11.4%	74	6.9%
	七(三民)	55.3%	6.5%	61.8%	29.7%	8.6%	131	12.2%
	八(前金,苓雅,新興)	57.9%	4.8%	62.7%	29.5%	7.8%	95	8.9%
	九(鳳山)	66.6%	5.9%	72.5%	24.0%	3.4%	137	12.8%
	十(小港,前鎮)	52.0%	9.3%	61.3%	33.8%	4.9%	134	12.5%
	十一(大寮,林園)	52.6%	7.3%	59.9%	36.8%	3.3%	72	6.8%
行政區	原高市	55.4%	6.7%	62.1%	30.7%	7.2%	577	53.8%
	原高縣	61.6%	7.0%	68.6%	27.6%	3.9%	495	46.2%
年齡	20-29歲	69.1%	4.8%	73.9%	21.0%	5.1%	168	15.6%
	30-39歲	66.5%	8.5%	75.0%	22.6%	2.4%	190	17.7%
	40-49歲	60.5%	7.0%	67.5%	28.6%	3.9%	211	19.7%
	50-59歲	51.1%	9.9%	61.0%	36.0%	3.1%	201	18.8%
	60-69歲	53.2%	4.6%	57.8%	34.8%	7.3%	176	16.4%
	70歲以上	47.7%	5.5%	53.2%	31.4%	15.4%	121	11.3%
	未明確回答			0.0%	70.8%	29.2%	5	0.5%
教育程度	國小及以下	49.3%	1.9%	51.2%	30.5%	18.3%	127	11.8%
	國初中	59.5%	5.2%	64.7%	30.1%	5.2%	112	10.5%
	高中職	56.7%	5.7%	62.4%	34.7%	2.8%	316	29.5%
	專科	52.5%	13.4%	65.9%	26.8%	7.3%	129	12.0%
	大學以上	64.3%	7.7%	72.0%	24.9%	3.1%	382	35.6%
未明確回答	37.0%	10.3%	47.3%	30.6%	22.2%	7	0.6%	
政黨傾向	國民黨	8.9%	18.1%	27.0%	70.6%	2.4%	106	9.9%
	親民黨	25.0%	45.4%	70.4%	29.6%		3	0.3%
	新黨	56.8%		56.8%	43.2%		1	0.1%
	傾泛藍	16.0%	18.4%	34.4%	62.7%	2.9%	51	4.7%
	民進黨	87.3%	3.1%	90.4%	7.7%	2.0%	256	23.8%
	時代力量	85.8%		85.8%	14.2%		19	1.8%
	傾泛綠	87.8%	0.6%	88.4%	9.5%	2.2%	139	13.0%
	台灣民眾黨	37.6%	23.1%	60.7%	30.8%	8.5%	35	3.3%
	台灣基進黨	90.7%		90.7%	9.3%		19	1.7%
	綠黨	90.5%		90.5%	9.5%		7	0.7%
	中立/看人不看黨	49.8%	6.4%	56.2%	35.7%	8.1%	405	37.8%
未明確回答	18.3%	2.2%	20.5%	38.9%	40.6%	32	3.0%	
政治立場	泛藍	11.9%	18.7%	30.6%	67.0%	2.5%	162	15.1%
	泛綠	87.6%	2.0%	89.6%	8.7%	1.8%	439	41.0%
	台灣民眾黨	37.6%	23.1%	60.7%	30.8%	8.5%	35	3.3%
	中立/看人不看黨	49.8%	6.4%	56.2%	35.7%	8.1%	405	37.8%
	未明確回答	18.3%	2.2%	20.5%	38.9%	40.6%	32	3.0%
是否贊成罷免	贊成	95.2%	0.2%	95.4%	3.1%	1.5%	627	58.5%
	不贊成	2.5%	22.7%	25.2%	73.0%	1.8%	319	29.8%
	未明確回答	14.8%		14.8%	48.9%	36.3%	125	11.7%
總統選舉支持對象	親民黨宋楚瑜余湘	60.6%	1.7%	62.3%	35.5%	2.2%	51	4.7%
	國民黨韓國瑜張善政	6.5%	24.4%	30.9%	67.1%	2.0%	162	15.1%
	民進黨蔡英文賴清德	84.1%	2.8%	86.9%	10.5%	2.6%	613	57.2%
	沒去投票/投廢票	21.6%	7.1%	28.7%	55.2%	16.0%	135	12.6%
	未明確回答	34.0%	5.8%	39.8%	43.6%	16.6%	112	10.4%

		那您覺得「罷免韓國瑜市長」會不會成功？						總和		
		一定會成功	可能會成功	會成功(合計)	可能不會成功	一定不會成功	不會成功(合計)	未明確回答	個數	直行 %
總和		26.6%	26.0%	52.6%	18.1%	9.3%	27.4%	20.0%	1072	100.0%
性別	男	29.6%	29.5%	59.1%	15.2%	9.7%	24.9%	16.1%	521	48.6%
	女	23.7%	22.7%	46.4%	20.8%	9.0%	29.8%	23.8%	551	51.4%
市議員選區	一(內門,六龜,甲仙,杉林,那瑪夏,美濃,茂林,桃源,旗山)	18.3%	22.2%	40.5%	20.9%	12.9%	33.8%	25.6%	52	4.8%
	二(田寮,阿蓮,茄萣,湖內,路竹)	34.3%	29.7%	64.0%	10.8%	9.1%	19.9%	16.0%	58	5.5%
	三(永安,岡山,梓官,橋頭,燕巢,彌陀)	23.8%	29.1%	52.9%	13.0%	9.0%	22.0%	25.1%	91	8.5%
	四(左營,楠梓)	24.1%	20.0%	44.1%	27.2%	10.3%	37.5%	18.5%	143	13.4%
	五(大社,大樹,仁武,鳥松)	31.9%	19.9%	51.8%	11.3%	16.9%	28.2%	20.0%	85	7.9%
	六(鼓山,旗津,鹽埕)	25.7%	31.9%	57.6%	19.3%	1.3%	20.6%	21.8%	74	6.9%
	七(三民)	32.2%	21.2%	53.4%	20.9%	6.8%	27.7%	18.9%	131	12.2%
	八(前金,苓雅,新興)	17.8%	29.5%	47.3%	19.5%	8.7%	28.2%	24.6%	95	8.9%
	九(鳳山)	25.5%	31.8%	57.3%	16.7%	8.4%	25.1%	17.6%	137	12.8%
	十(小港,前鎮)	30.2%	26.6%	56.8%	17.0%	9.1%	26.1%	17.1%	134	12.5%
	十一(大寮,林園)	26.1%	26.6%	52.7%	14.8%	12.2%	27.0%	20.3%	72	6.8%
行政區	原高市	26.5%	24.9%	51.4%	21.1%	7.8%	28.9%	19.7%	577	53.8%
	原高縣	26.7%	27.3%	54.0%	14.6%	11.1%	25.7%	20.4%	495	46.2%
年齡	20-29歲	25.1%	42.4%	67.5%	21.6%	4.9%	26.5%	6.0%	168	15.6%
	30-39歲	31.2%	27.9%	59.1%	25.1%	9.3%	34.4%	6.5%	190	17.7%
	40-49歲	29.5%	25.2%	54.7%	17.8%	10.1%	27.9%	17.4%	211	19.7%
	50-59歲	24.6%	21.6%	46.2%	16.2%	12.8%	29.0%	24.8%	201	18.8%
	60-69歲	25.1%	19.8%	44.9%	16.3%	7.8%	24.1%	31.1%	176	16.4%
	70歲以上	22.9%	19.1%	42.0%	9.3%	9.5%	18.8%	39.3%	121	11.3%
	未明確回答			0.0%		31.2%	31.2%	68.8%	5	0.5%
教育程度	國小及以下	20.7%	16.5%	37.2%	8.1%	6.6%	14.7%	48.2%	127	11.8%
	國初中	25.1%	19.5%	44.6%	11.5%	6.0%	17.5%	38.0%	112	10.5%
	高中職	32.2%	23.7%	55.9%	19.1%	7.2%	26.3%	17.8%	316	29.5%
	專科	29.3%	16.9%	46.2%	26.8%	12.3%	39.1%	14.8%	129	12.0%
	大學以上	23.5%	36.3%	59.8%	19.9%	12.0%	31.9%	8.3%	382	35.6%
	未明確回答	23.4%	10.1%	33.5%		6.4%	6.4%	60.1%	7	0.6%
政黨傾向	國民黨	6.6%	12.7%	19.3%	26.8%	32.4%	59.2%	21.6%	106	9.9%
	親民黨	25.0%	14.7%	39.7%	15.0%	45.4%	60.4%		3	0.3%
	新黨	56.8%		56.8%		43.2%	43.2%		1	0.1%
	傾泛藍	2.9%	21.5%	24.4%	37.4%	26.0%	63.4%	12.2%	51	4.7%
	民進黨	47.5%	27.9%	75.4%	11.0%	2.3%	13.3%	11.2%	256	23.8%
	時代力量	22.6%	37.4%	60.0%	13.2%	26.8%	40.0%		19	1.8%
	傾泛綠	33.2%	39.3%	72.5%	14.2%	0.6%	14.8%	12.7%	139	13.0%
	台灣民眾黨	15.3%	17.7%	33.0%	38.6%	18.3%	56.9%	10.1%	35	3.3%
	台灣基進黨	52.6%	31.7%	84.3%	10.4%		10.4%	5.4%	19	1.7%
	綠黨		76.1%	76.1%	14.5%		14.5%	9.5%	7	0.7%
	中立/看人不看黨	20.7%	25.1%	45.8%	19.0%	7.5%	26.5%	27.7%	405	37.8%
未明確回答	13.1%	5.1%	18.2%	7.1%	5.1%	12.2%	69.6%	32	3.0%	
政治立場	泛藍	6.3%	15.4%	21.7%	29.6%	30.8%	60.4%	18.0%	162	15.1%
	泛綠	41.3%	32.9%	74.2%	12.2%	2.7%	14.9%	10.9%	439	41.0%
	台灣民眾黨	15.3%	17.7%	33.0%	38.6%	18.3%	56.9%	10.1%	35	3.3%
	中立/看人不看黨	20.7%	25.1%	45.8%	19.0%	7.5%	26.5%	27.7%	405	37.8%
	未明確回答	13.1%	5.1%	18.2%	7.1%	5.1%	12.2%	69.6%	32	3.0%
是否贊成罷免	贊成	43.8%	33.9%	77.7%	11.9%	0.9%	12.8%	9.6%	627	58.5%
	不贊成	2.1%	14.0%	16.1%	30.1%	28.9%	59.0%	24.9%	319	29.8%
	未明確回答	2.7%	17.2%	19.9%	18.4%	1.6%	20.0%	60.2%	125	11.7%
總統選舉支持對象	親民黨宋楚瑜余湘	11.8%	37.2%	49.0%	27.2%	7.3%	34.5%	16.5%	51	4.7%
	國民黨韓國瑜張善政	7.7%	11.8%	19.5%	25.7%	35.9%	61.6%	18.8%	162	15.1%
	民進黨蔡英文賴清德	39.4%	33.0%	72.4%	14.6%	1.9%	16.5%	11.1%	613	57.2%
	沒去投票/投廢票	6.5%	20.3%	26.8%	22.1%	7.9%	30.0%	43.3%	135	12.6%
	未明確回答	14.5%	9.8%	24.3%	17.0%	14.1%	31.1%	44.4%	112	10.4%

## 附錄、調查問卷

您好，我姓○，我們是台灣指標民調中心，正在進行公共議題的訪問，耽誤您 2 分鐘時間請教一下您的寶貴意見！

【確認對方年滿 20 歲、戶籍在高雄市】

1、受訪者性別：【訪員判斷並勾選】

(1)男 (2)女

2、請問，您的戶口是在【高雄市】的哪一個區？

(01)三民 (02)小港 (03)左營 (04)前金 (05)前鎮 (06)苓雅 (07)楠梓 (08)鼓山  
(09)旗津 (10)鹽埕 (11)新興 (12)大社 (13)大寮 (14)大樹 (15)仁武 (16)內門  
(17)六龜 (18)永安 (19)田寮 (20)甲仙 (21)杉林 (22)那瑪夏 (23)岡山 (24)林園  
(25)阿蓮 (26)美濃 (27)茂林 (28)茄苳 (29)桃源 (30)梓官 (31)鳥松 (32)湖內  
(33)路竹 (34)旗山 (35)鳳山 (36)橋頭 (37)燕巢 (38)彌陀 (98)未回答

3、根據媒體報導，有人正在推動「罷免韓國瑜市長」，請問，以您的意見來說，您贊不贊成「罷免韓國瑜市長」？【先問態度，再問強度】

(1)很贊成 (2)還算贊成 (3)不太贊成 (4)很不贊成 (8)未明確回答

4、請問，罷免韓國瑜市長行動，第二階段需要 23 萬名高雄市民連署，請問您願不願意參與連署？【先問態度，再問強度】

(1)很願意 (2)還算願意 (3)不太願意 (4)很不願意 (8)未明確回答

5、如果罷免案成立，請問，您會不會去投票？【若回答「會去投票」，請追問「那您是會投『同意罷免』還是『不同意罷免』】？

(1)會投，同意罷免 (2)會投，不同意罷免 (3)不會去投票 (8)未明確回答

6、那您覺得「罷免韓國瑜市長」會不會成功？【先問態度，再問強度】

(1)一定會成功 (2)可能會成功 (3)可能不會成功 (4)一定不會成功  
(8)未明確回答

7、請問，這次總統選舉您投給哪一位候選人？

(1)親民黨宋楚瑜余湘 (2)國民黨韓國瑜張善政 (3)民進黨蔡英文賴清德  
(4)沒去投票/投廢票 (8)未明確回答

8、請問，您現在是幾歲？

(01)20-24 歲 (02)25-29 歲 (03)30-34 歲 (04)35-39 歲 (05)40-44 歲  
(06)45-49 歲 (07)50-54 歲 (08)55-59 歲 (09)60-64 歲 (10)65-69 歲  
(11)70 歲以上 (98)未明確回答

9、請問，您最高的學歷是什麼？【若答「大專」，追問「是大學或專科」】

- (1)國小及以下 (2)初中、國中 (3)高中、高職 (4)專科 (5)大學  
(6)研究所及以上 (8)未明確回答

10、在我們社會裡，大部份的人對政治都有自己的看法。請問一般來講，您覺得在目前的政黨當中，平常哪一黨的主張比較接近您自己的看法？

【a、若答「中立/不一定/看人不看黨/不知道」，改問「那您平常比較支持哪一個黨」；

b、若仍未答特定政黨，續問「那您平常比較支持泛藍、或泛綠」】

- (01)國民黨 (02)親民黨 (03)新黨 (04)傾泛藍 (05)民進黨  
(06)時代力量 (07)台聯黨 (09)傾泛綠 (10)台灣民眾黨  
(11)台灣基進黨 (12)綠黨 (95)其他政黨  
(97)中立/不一定/看人不看黨 (98)未明確回答

**\*\*\* 我們的訪問就到這裡為止，謝謝您接受我們的訪問 \*\*\***