

2020 台中市立委第三選區選情調查報告

壹、調查結果及主要發現

一、本選區民眾對區域立委的支持意向

- (一) 調查結果顯示，本選區民眾有 36.9% 的受訪民眾支持洪慈庸，31.9% 支持楊瓊瓔，4.2% 支持張睿倉，0.4% 支持朱立凡，0.2% 支持宋柏澄，無樣本支持張焜春，3.8% 不投票/投廢票，22.6% 未明確回答。洪慈庸、楊瓊瓔兩人差距 5 個百分點。

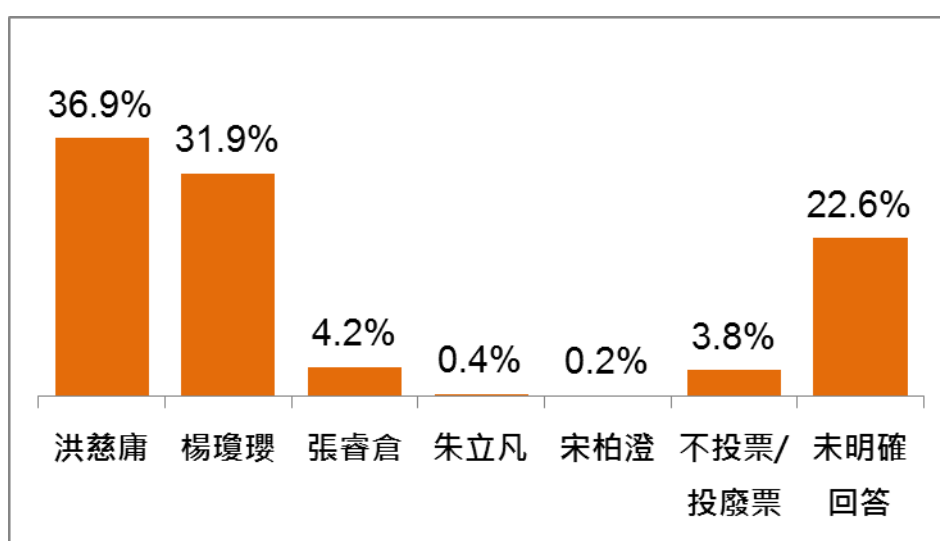


圖 2.1 本選區民眾對區域立委的支持意向

(二) 交叉分析：

表示「支持洪慈庸」比率相對較高民眾特徵為：神岡區(42.3%)、或 20-29 歲(46.8%)、或大學教育程度(44.0%)、或政治立場為泛綠(73.8%)、或支持民進黨英德配(65.5%)。

至於「支持楊瓊瓔」比率相對較高的民眾特徵為：50-59 歲(41.1%)、或研究所教育程度(39.4%)、或政治立場為泛藍(83.3%)、或支持國民黨國政配(91.8%)。

從民眾政治立場分析，泛藍民眾有 83.3% 支持楊瓊瓔、6.6% 支持洪慈庸、3.4% 支持張睿倉；泛綠民眾有 73.8% 支持洪慈庸、13.1% 支持楊瓊瓔、1.1% 支持張睿倉；中立民眾則有 25.6% 支持洪慈庸、19.9% 支持楊瓊瓔、5.2% 支持張睿倉。

二、本選區民眾比較看好的區域立委候選人

(一) 調查結果顯示，33.8%的受訪民眾比較看好洪慈庸會當選下屆立委，33.3%看好楊瓊瓔，1.2%看好張睿倉，無樣本看好朱立凡、張焜春或宋柏澄，31.8%未明確回答。

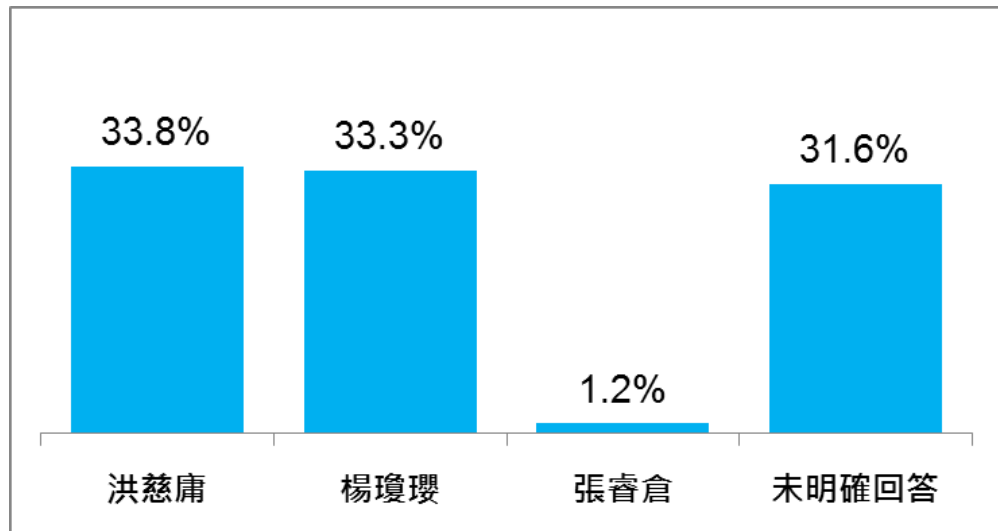


圖 2.2 本選區民眾看好的立委參選人

(二) 交叉分析：

表示「看好洪慈庸會當選」比率相對較高的民眾特徵為：神岡區(39.6%)、或20-29歲(43.2%)、或大學教育程度(44.5%)、或政治立場為泛綠(62.0%)的民眾。

表示「看好楊瓊瓔會當選」比率相對較高的民眾特徵為：40-49歲(40.1%)、或研究所教育程度(38.8%)、或政治立場為泛藍(73.3%)的民眾。

楊瓊瓔支持者有 78.8%看好楊瓊瓔；洪慈庸支持者有 73.7%看好洪慈庸，有 9.4%看好楊瓊瓔；張睿倉支持者則有 30.5%看好洪慈庸、31.2%看好楊瓊瓔，僅有 18.7%看好張睿倉。

三、本選區民眾對立委政黨票的支持意向

(一) 調查顯示，針對立委選舉政黨票，本選區民眾有 31.6% 會投票給民進黨，有 21.6% 投給國民黨，12.0% 投台灣民眾黨，5.7% 投時代力量，3.0% 投親民黨，2.4% 投台灣基進黨，2.3% 投綠黨，0.7% 投一邊一國行動黨，0.5% 投新黨，0.4% 投台聯黨，0.1% 投宗教聯盟，0.1% 投勞動黨，0.1% 投安定力量，0.1% 投國會政黨聯盟，0.1% 投喜樂島聯盟，6.3% 不投票/投廢票，13.0% 未明確回答。

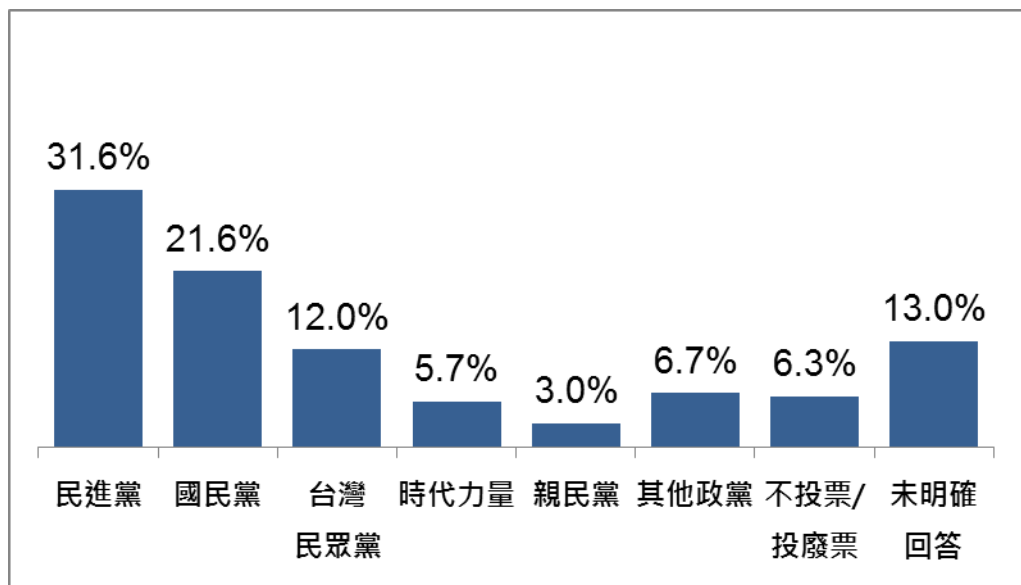


圖 2.3 本選區民眾對立委政黨票的支持意向

(二) 交叉分析：

表示「立委政黨票投給民進黨」比率相對較高民眾特徵為：神岡區(40.0%)、或 60-69 歲(44.3%)、或國初中(40.1%)教育程度、或政治立場為泛綠(67.6%)、或支持民進黨英德配(57.5%)。

表示「立委政黨票投給國民黨」比率相對較高民眾特徵為：政治立場為泛藍(74.0%)、或支持國民黨國政配(82.2%)。

從民眾政治立場分析，泛藍民眾有 74.0% 投國民黨、7.5% 投台灣民眾黨、5.1% 投親民黨；泛綠民眾有 67.6% 投民進黨、8.3% 投時代力量、5.8% 投台灣民眾黨、4.5% 投台灣基進黨；中立民眾則有 20.4% 投民進黨、16.5% 投台灣民眾黨、10.0% 投國民黨。

四、本選區民眾對總統大選的支持意向

(一) 調查結果顯示，本選區民眾有 52.1% 支持民進黨英德配，18.3% 支持國民黨國政配，9.0% 支持親民黨宋余配，7.6% 不投票/投廢票，13.1% 未明確回答。英德配與國政配差距為 33.8 個百分點。

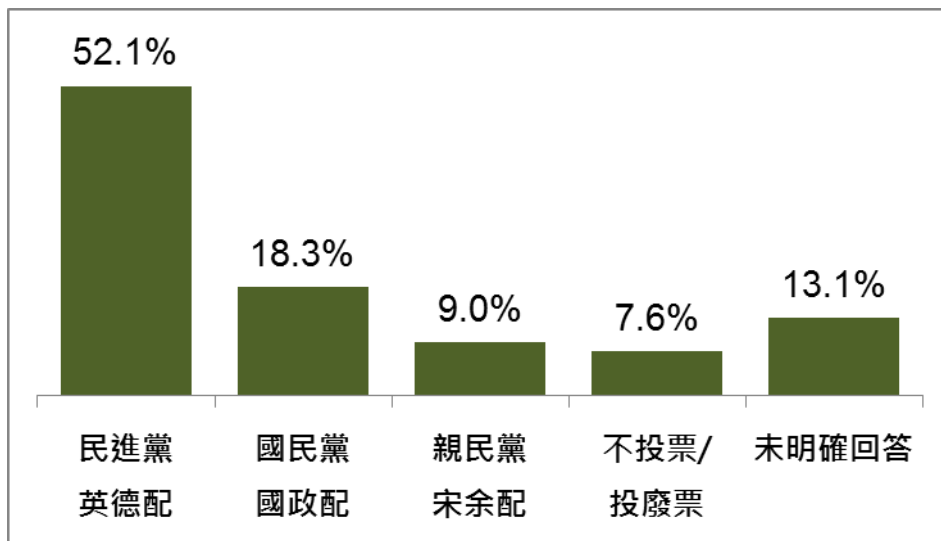


圖 2.4 本選區民眾對總統大選的支持意向

(二) 交叉分析：

本選區各類屬民眾大致均以「支持民進黨英德配」比率較高，尤其是 20-29 歲(61.1%)/30-39 歲(59.0%)、或大學(60.0%)/研究所(69.3%)教育程度、或政治立場為泛綠(92.0%)、或立委支持洪慈庸(92.3%)的民眾。

「支持國民黨國政配」比率相對較高民眾為：50-59 歲(29.4%)、或政治立場為泛藍(65.3%)、或立委支持楊瓊瓔(52.8%)。

從民眾政治立場分析，泛藍民眾有 65.3% 支持國政配、13.8% 支持宋余配、11.0% 支持英德配；泛綠民眾有 92.0% 支持英德配、5.1% 支持宋余配、1.5% 支持國政配；中立民眾則有 44.1% 支持英德配、8.6% 支持宋余配、6.9% 支持國政配。

五、本選區民眾的投票意願

(一) 調查結果顯示，有 70.7% 的受訪民眾表示「一定會去投票」，17.5%「可能會去投票」，5.9% 表示「可能不會去投票」，3.6% 表示「一定不會去投票」，2.4% 未明確回答。

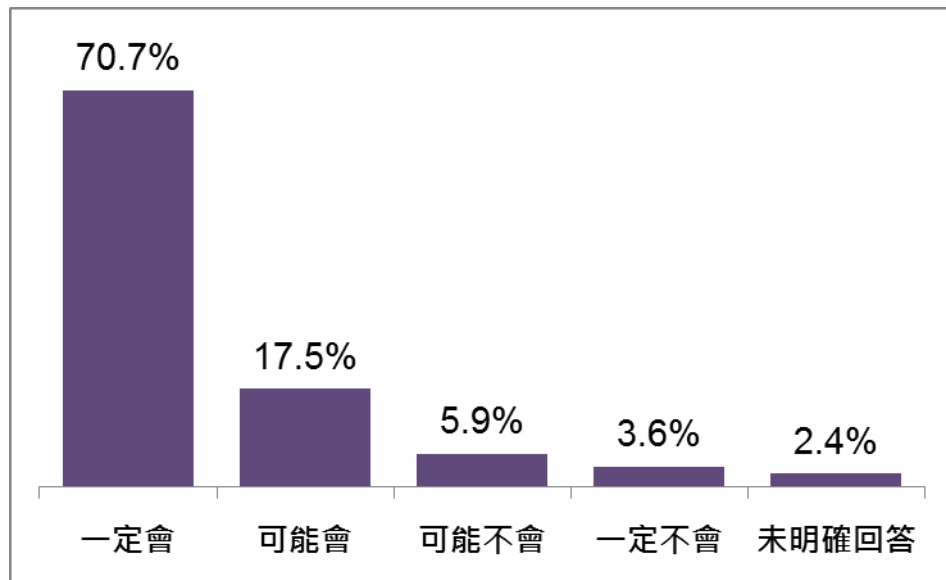


圖 2.5 本選區民眾的投票意願

(二) 交叉分析：

各類屬民眾大致均以表示「一定會去投票」的比率較高，尤其是：研究所教育程度(90.4%)、或政治立場為泛綠(84.5%)的民眾。

立委選舉支持楊瓊瓔者，有 78.5% 一定會去投票，16.4% 可能會去投票；支持洪慈庸者有 85.3% 一定會去投票，10.0% 可能會去投票；支持張睿倉者有 79.6% 一定會去投票，20.4% 可能會去投票。

立委政黨票投國民黨者，有 78.1% 一定會去投票，14.8% 可能會去投票；立委政黨票投民進黨者有 82.3% 一定會去投票，12.3% 可能會去投票；立委政黨票投台灣民眾黨者有 74.9% 一定會去投票，18.0% 可能會去投票。

總統選舉支持英德配者，有 80.9% 表示一定會去投票，15.2% 可能會去投票；支持國政配者有 82.3% 一定會去投票，13.5% 可能會去投票；支持宋余配者有 70.5% 一定會去投票，21.3% 可能會去投票。

六、本選區選情分析

- (一) 上屆立委選舉由洪慈庸勝出，得票率為 53.86%，楊瓊瓔得票率為 45.15%。
- (二) 本調查顯示，本選區選民有 36.9%支持洪慈庸、31.9%支持楊瓊瓔、4.2%支持張睿倉、其他人選共獲 0.6%支持；在立委政黨票部分，31.6%支持民進黨、21.6%支持國民黨、12.0%支持台灣民眾黨、5.7%支持時代力量、3.0%支持親民黨、其他政黨共獲 6.7%支持；至於總統大選，52.1%支持民進黨英德配、18.3%支持國民黨國政配、9.0%支持親民黨宋余配。
- (三) 分析本選區民眾投票意願，整體來說，70.7%表示「一定會去投票」、17.5%可能會去投票、5.9%可能不會去投票、3.6%一定不會去投票(本選區上屆投票率為 71.8%)。然不同政治立場民眾、各候選人支持者投票意願亦有差異：泛藍民眾有 80.8%一定會去投票，泛綠民眾則有 84.5%一定會去投票；楊瓊瓔支持者有 78.5%一定會去投票，洪慈庸支持者則有 85.3%一定會去投票；政黨票投國民黨者有 78.1%一定會去投票，政黨票投民進黨者則有 82.3%一定會去投票；國民黨國政配支持者有 82.3%一定會去投票，民進黨英德配支持者則有 80.9%一定會去投票。相較之下，泛藍民眾/楊瓊瓔支持者/政黨票投國民黨者，其投票的意願低於泛綠民眾/洪慈庸支持者/政黨票投民進黨者。
- (四) 本調查進一步針對「一定會去投票者」分析其在各選舉的支持意向，在泛藍民眾/楊瓊瓔支持者/政黨票投國民黨者「一定會去投票」比率相對較低的情況下，洪慈庸在整體樣本支持度原本領先楊瓊瓔 5 個百分點，但在「一定會去投票」民眾中雙方支持度則為洪慈庸 44.6%：楊瓊瓔 35.4%，雙方差距擴大為 9.2 個百分點；國政配在整體樣本支持度原本落後 33.8 個百分點，但在「一定會去投票」民眾中雙方支持度則分別為國政配 21.4%：英德配 59.6%，雙方差距擴大為 38.2 個百分點；以此類推，民進黨政黨票支持度領先國民黨幅度亦擴大為 12.9 個百分點。(詳見表 2.1-2.3)

表 2.1 區域立委支持度比較_整體受訪者與一定會去投票民眾

橫列%	洪慈庸	楊瓊瓔	張睿倉	其他人選
整體受訪者 (1072 人)	36.9	31.9	4.2	0.6
一定會去投票 (758 人)	44.6	35.4	4.7	0.1

表 2.2 立委政黨票支持度比較_整體受訪者與一定會去投票民眾

橫列%	民進黨	國民黨	台灣民眾黨	時代力量	其他政黨
整體受訪者 (1072 人)	31.6	21.6	12.0	5.7	9.7
一定會去投票 (758 人)	36.8	23.9	12.7	6.3	10.3

表 2.3 正副總統支持度比較_整體受訪者與一定會去投票民眾

橫列%	英德配	國政配	宋余配
整體受訪者 (1072 人)	52.1	18.3	9.0
一定會去投票 (758 人)	59.6	21.4	8.9

(五) 現任立委洪慈庸在整體民眾所獲支持度領先楊瓊瓔及張睿倉等人，然國民黨在立委政黨票、總統大選的選情都處於落後局面，整體情勢不利於楊瓊瓔拓展票源，加上泛藍民眾及其支持者投票意願相對較低，楊瓊瓔面臨苦戰。

貳、調查設計

一、委託單位

國風傳媒

二、調查範圍

台中市后里區、神岡區、大雅區及潭子區。

三、調查對象

設籍於調查範圍，且年滿 20 歲的民眾。

四、調查時間

2019 年 12 月 29 日至 30 日。

五、調查方式

電腦輔助電話訪問（Computer-Assisted Telephone Interviewing，CATI）。

六、抽樣方法

依據政府最新公布的人口統計資料，採等比分層隨機抽樣方式，在台中市后里區、神岡區、大雅區及潭子區住宅電話電腦資料庫中抽出電話門號後，進行撥號時再以隨機跳號方式（random-digit-dial）替換末兩碼以做為撥出的電話門號，接通後即進行訪問。

七、樣本規模與抽樣誤差

本調查完訪 1,072 人，在信賴水準 95% 時的抽樣誤差最大值為 $\pm 3.0\%$ 。

八、樣本加權

已對整體受訪者的性別、戶籍地、年齡、教育程度等項進行樣本代表性檢定，並使用「比例估計法」（raking ratio estimation）進行加權，即以調查樣本的特徵同時進行加權處理，逐項而反覆的對樣本結構進行連續性修正，直到樣本結構與母群體的差異未達顯著水準為止，即此時調查樣本已具代表性。

附錄、調查問卷

您好，我姓○，我們是台灣指標民調中心，正在進行公共議題的訪問，耽誤您幾分鐘時間請教一下您的寶貴意見！

【確認對方年滿 20 歲、戶籍在台中市】

1、受訪者性別：【請訪員判斷後輸入】

- (1)男 (2)女

2、請問，您的戶口是在台中市的哪一個行政區？

- (1)后里區 (2)神岡區 (3)大雅區 (4)潭子區 (8)非上述區/未回答【中止訪問】

3、剩下不到 1 個月就要選舉，參選我們這個選區立委的有：朱立凡、宋柏澄、洪慈庸、張睿倉、張焜春、楊瓊瓔，請問，您會投票支持哪一位？【人選隨機輪序】

- (1)朱立凡【宗教聯盟】 (2)宋柏澄【台澎黨】 (3)洪慈庸【無黨籍】
(4)張睿倉【台灣民眾黨】 (5)張焜春【喜樂島聯盟】 (6)楊瓊瓔【國民黨】
(7)不投票/投廢票 (8)未明確回答

4、那在剛剛 6 位立委候選人當中，您比較看好誰會當選下一屆的立法委員，您覺得誰當選的機會比較大？【視需要提示人選】

- (1)朱立凡【宗教聯盟】 (2)宋柏澄【台澎黨】 (3)洪慈庸【無黨籍】
(4)張睿倉【台灣民眾黨】 (5)張焜春【喜樂島聯盟】 (6)楊瓊瓔【國民黨】
(8)未明確回答

5、請問，立委選舉可以投 2 張票，1 張投給候選人，1 張投給政黨，如果現在投票，政黨票您會投給哪一黨？

- (01)民進黨 (02)國民黨 (03)親民黨 (04)時代力量 (05)台灣民眾黨
(06)新黨 (07)綠黨 (08)台聯黨 (09)台灣基進黨 (10)國會政黨聯盟
(11)一邊一國行動黨 (12)喜樂島聯盟 (13)台灣維新黨
(14)安定力量 (15)宗教聯盟 (16)勞動黨 (17)台澎黨
(18)中華統一促進黨 (19)合一聯盟 (96)不投票/投廢票 (98)未明確回答

6、請問，明年的總統選舉，在民進黨的蔡英文/賴清德、國民黨的韓國瑜/張善政、親民黨的宋楚瑜/余湘這三組當中【人選順序隨機排列】，您會投票支持哪一組人選？

- (1)親民黨宋余配 (2)國民黨國政配 (3)民進黨英德配
(7)不投票/投廢票 (8)未明確回答

7、明年 1 月就要選總統和立委，請問，您這次會不會去投票？【先問態度，再問強度】

- (1)一定會 (2)可能會 (3)可能不會 (4)一定不會 (8)未明確回答

8、請問，您現在是幾歲？

- (01)20-24 歲 (02)25-29 歲 (03)30-34 歲 (04)35-39 歲 (05)40-44 歲 (06)45-49 歲
(07)50-54 歲 (08)55-59 歲 (09)60-64 歲 (10)65-69 歲 (11)70 歲以上
(98)未明確回答

9、請問，您最高的學歷是什麼？【若「大專」，追問「是大學或專科」】

- (1)國小及以下 (2)國/初中 (3)高中/職 (4)專科 (5)大學 (6)研究所
(8)未明確回答

10、請問，社會上大家對政治都有自己看法，一般來講，您平常比較支持哪一個黨？

【若答「中立/不一定/看人不看黨/不知道」，改問「那您平常比較支持泛藍、或泛綠」，
勾選 03 或 06】

- (01)國民黨 (02)親民黨 (03)泛藍 (04)民進黨 (05)時代力量黨 (06)泛綠
(07)台灣民眾黨 (08)台灣基進黨 (09)綠黨 (10)新黨
(96)中立/不一定/看人不看黨 (97)其他政黨【訪員紀錄內容】
(98)未明確回答