

2020 台北市立委第四選區民意調查報告

壹、調查結果及主要發現

一、本選區民眾對總統大選的支持意向

(一) 調查結果顯示，如果最後參選總統的是民進黨蔡英文、國民黨韓國瑜和親民黨宋楚瑜，38.3%的受訪民眾支持蔡英文，27.0%支持韓國瑜，8.4%支持宋楚瑜，12.2%不投票/投廢票，14.2%未明確回答。蔡、韓兩人差距為 10.6 個百分點。

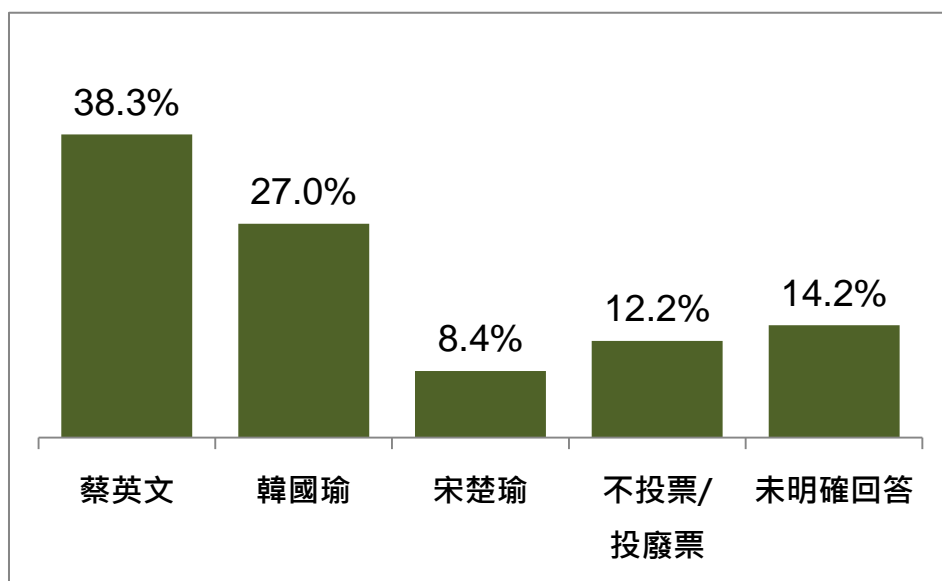


圖 2.1 本選區民眾對總統大選的支持意向

(二) 交叉分析：

本選區各類屬民眾大致均以「支持蔡英文」比率較高，尤其是：男性(41.4%)、或南港區(41.6%)、或 20-29 歲(47.8%)/30-39 歲(42.5%)、或國初中(43.3%)/大學教育程度(44.6%)、或政治立場為泛綠(86.9%)、或立委支持高嘉瑜(76.7%)。

「支持韓國瑜」比率相對較高民眾為：50 歲以上(33%左右)、或政治立場為泛藍(65.8%)、或立委支持李彥秀(58.0%)。

「支持宋楚瑜」比率相對較高民眾為：20-29 歲(12.0%)、或研究所教育程度(13.6%)。

在表示一定會去投票的受訪民眾，有 45.5%支持蔡英文、33.2%支持韓國瑜、9.0%支持宋楚瑜，蔡、韓兩人差距 12.3%百分點。

二、本選區民眾對李彥秀、高嘉瑜二人競選區域立委的支持意向

- (一) 調查結果顯示，如果參選立委的是國民黨李彥秀、民進黨高嘉瑜，43.4%的受訪民眾支持李彥秀，39.9%支持高嘉瑜，6.6%不投票/投廢票，10.1%未明確回答。李、高兩人差距為 3.5 個百分點，在統計誤差範圍之內，顯示兩人實力相當。

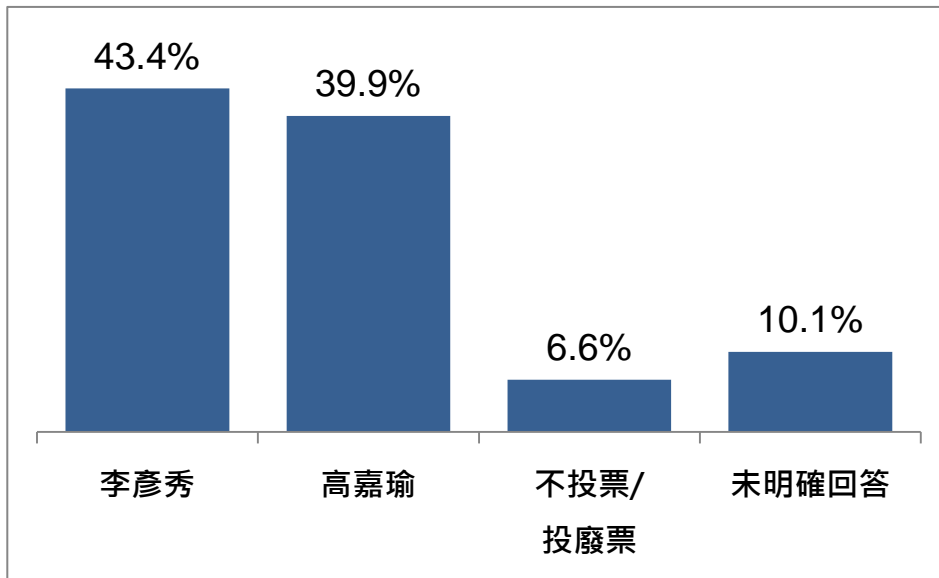


圖 2.2 本選區民眾對李彥秀、高嘉瑜的支持意向

- (二) 交叉分析：

表示「支持李彥秀」比率相對較高的民眾為：女性(48.1%)、或 50 歲以上(50-53%)、或專科/研究所教育程度(51.7%/49.0%)、或政治立場為泛藍(87.4%)、或總統支持韓國瑜(93.2%)。

至於「支持高嘉瑜」比率相對較高民眾為：男性(45.3%)、或 20-29 歲(52.0%)/30-39 歲(45.0%)/40-49 歲(48.7%)、或大學教育程度(47.1%)、或政治立場為泛綠(83.8%)、或總統支持蔡英文(80.0%)。

在表示一定會去投票的受訪民眾，有 47.3%支持李彥秀、43.7%支持高嘉瑜，李、高兩人差距為 3.6 個百分點。

三、本選區民眾對李彥秀、高嘉瑜、一邊一國行動黨候選人競選區域立委的支持意向

(一) 高嘉瑜曾經表示未來的總統可考慮把前總統陳水扁關回去，引發一邊一國行動黨不滿，日前發表聲明，要推立委參選人，調查結果顯示，如果一邊一國行動黨在此選區推出候選人加入選戰，在這樣情況下，有 39.6%的受訪民眾支持李彥秀，35.5%支持高嘉瑜，3.8%支持一邊一國行動黨候選人，5.7%不投票/投廢票，15.4%未明確表態。李、高兩人差距為 4.1 個百分點。

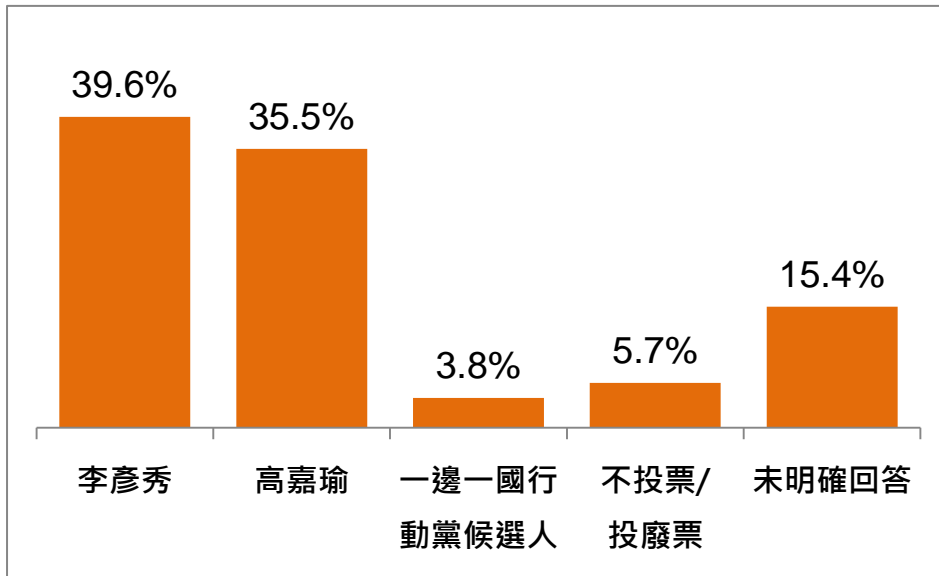


圖 2.3 本選區民眾對李彥秀、高嘉瑜、一邊一國行動黨候選人的支持意向

(二) 交叉分析：

表示支持「李彥秀」比率相對較高民眾為：女性(42.9%)、或 50-59 歲(49.3%)/60-69 歲(46.0%)、或專科(48.9%)/研究所(48.1%)教育程度、或政治立場為泛藍(81.2%)。

表示支持「高嘉瑜」比率相對較高民眾為：男性(42.0%)、或 20-29 歲(52.1%)/30-39 歲(42.8%)、或大學教育程度(43.6%)、或政治立場為泛綠(77.9%)。

各類屬民眾表示支持「一邊一國行動黨候選人」的比率則大致均在 5% 以下。

值得注意的是，當李、高兩人競選時支持李彥秀的受訪民眾，在一邊一國行動黨候選人加入戰局成為三方競選的情況下，有 3.1% 會轉而支持一邊一國行動黨候選人；李、高兩人競選時支持高嘉瑜者則有 4.2% 表示會支持一邊一國行動黨候選人。

四、本選區民眾的投票意願

(一) 調查結果顯示，有 70.5% 的受訪民眾表示「一定會去投票」，14.4%「可能會去投票」，6.9% 表示「可能不會去投票」，5.4% 表示「一定不會去投票」，2.9% 未明確回答。

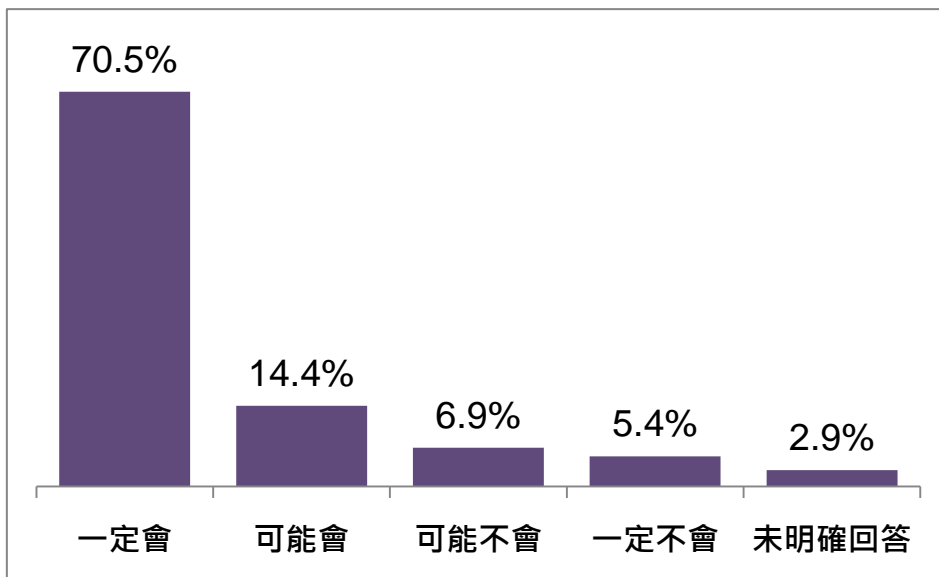


圖 2.4 本選區民眾的投票意願

(二) 交叉分析：

各類屬民眾大致均以表示「一定會去投票」的比率較高，尤其是：50-59 歲 (76.0%)/60-69 歲 (76.7%)、或政治立場為泛藍 (77.0%) 或泛綠 (87.3%) 的民眾。值得注意的是，年齡為 20-29 歲的民眾，表示一定會投票的比率僅有 58.3%。

總統選舉支持蔡英文者，有 83.9% 表示一定會去投票，10.5% 可能會去投票；支持韓國瑜者，86.7% 一定會去投票，8.9% 可能會去投票；支持宋楚瑜者，有 75.7% 一定會去投票，19.3% 可能會去投票。

立委選舉支持李彥秀者，有 76.8% 一定會去投票，12.9% 可能會去投票；支持高嘉瑜者有 77.2% 一定會去投票，15.5% 可能會去投票。

貳、調查設計

一、委託單位

國風傳媒

二、調查範圍

台北市內湖區、南港區。

三、調查對象

設籍於調查範圍，且年滿 20 歲的民眾。

四、調查時間

2019 年 11 月 13 日至 15 日。

五、調查方式

電腦輔助電話訪問（Computer-Assisted Telephone Interviewing，CATI）。

六、抽樣方法

依據政府最新公布的人口統計資料，採等比分層隨機抽樣方式，在台北市內湖區、南港區住宅電話電腦資料庫中抽出電話門號後，進行撥號時再以隨機跳號方式（random-digit-dial）替換末兩碼以做為撥出的電話門號，接通後即進行訪問。

七、樣本規模與抽樣誤差

本調查完訪 1,069 人，在信賴水準 95% 時的抽樣誤差最大值為 $\pm 3.0\%$ 。

八、樣本加權

已對整體受訪者的性別、戶籍地、年齡、教育程度等項進行樣本代表性檢定，並使用「比例估計法」（raking ratio estimation）進行加權，即以調查樣本的特徵同時進行加權處理，逐項而反覆的對樣本結構進行連續性修正，直到樣本結構與母群體的差異未達顯著水準為止，即此時調查樣本已具代表性。

參、交叉分析表

		只剩下1個多月就要選總統和立法委員，如果最後是民進黨蔡英文、國民黨韓國瑜、親民黨宋楚瑜這3位選總統，那您會投給誰？					總和	
		蔡英文	韓國瑜	宋楚瑜	不投票/ 投廢票	未明確回答	個數	直行 %
總和		38.3%	27.0%	8.4%	12.2%	14.2%	1069	100.0%
性別	男	41.4%	24.5%	10.4%	13.0%	10.7%	502	47.0%
	女	35.5%	29.2%	6.6%	11.4%	17.2%	567	53.0%
戶籍	內湖區	36.8%	27.4%	9.0%	12.2%	14.5%	747	69.8%
	南港區	41.6%	26.2%	6.9%	12.0%	13.4%	323	30.2%
年齡	20-29歲	47.8%	15.3%	12.0%	16.2%	8.7%	159	14.9%
	30-39歲	42.5%	24.6%	7.8%	17.0%	8.1%	215	20.1%
	40-49歲	39.8%	24.5%	8.4%	14.2%	13.0%	210	19.7%
	50-59歲	32.8%	33.2%	10.0%	9.2%	14.7%	201	18.8%
	60-69歲	33.6%	32.9%	7.1%	7.5%	18.9%	172	16.1%
	70歲以上	31.4%	33.7%	3.4%	4.8%	26.7%	108	10.1%
	未回答				34.5%	65.5%	3	0.3%
教育程度	國小及以下	32.2%	17.4%	3.9%	8.6%	38.0%	84	7.8%
	國初中	43.3%	30.0%	1.8%	8.1%	16.9%	68	6.3%
	高中職	35.8%	30.1%	8.2%	11.8%	14.1%	228	21.3%
	專科	29.6%	31.4%	9.5%	11.1%	18.4%	156	14.6%
	大學	44.6%	23.7%	8.5%	14.0%	9.2%	392	36.7%
	研究所	36.3%	30.6%	13.6%	13.1%	6.4%	137	12.8%
	未回答	10.1%	32.8%			57.2%	5	0.5%
政治立場	泛藍	4.8%	65.8%	13.3%	8.4%	7.7%	356	33.3%
	泛綠	86.9%		4.6%	3.2%	5.3%	267	25.0%
	台灣民眾黨	28.1%	8.0%	35.7%	21.2%	7.1%	17	1.6%
	中立/看人不看黨	36.9%	13.1%	5.9%	20.6%	23.5%	405	37.9%
	未明確回答	23.1%			18.9%	58.0%	24	2.2%
立委選舉 李高對決	李彥秀	10.3%	58.0%	10.7%	9.3%	11.7%	464	43.4%
	高嘉瑜	76.7%	2.8%	8.6%	5.9%	6.0%	427	39.9%
	不投票/投廢票	15.6%	2.3%	4.3%	69.0%	8.8%	70	6.6%
	未明確回答	21.1%	5.4%	0.4%	12.1%	60.9%	108	10.1%
投票可能性	一定會	45.5%	33.2%	9.0%	3.0%	9.2%	754	70.5%
	可能會	27.9%	16.6%	11.2%	21.5%	22.8%	154	14.4%
	可能不會	13.4%	6.0%	6.1%	45.9%	28.5%	74	6.9%
	一定不會	16.3%	9.8%		60.3%	13.6%	57	5.4%
	未明確回答	12.2%	8.6%		19.5%	59.7%	31	2.9%

		請問，目前可能參選我們這個選區立委的有國民黨李彥秀、民進黨高嘉瑜這2位，您會投票支持哪一位？				總和	
		李彥秀	高嘉瑜	不投票/投廢票	未明確回答	個數	直行 %
總和		43.4%	39.9%	6.6%	10.1%	1069	100.0%
性別	男	38.1%	45.3%	8.2%	8.5%	502	47.0%
	女	48.1%	35.2%	5.2%	11.5%	567	53.0%
戶籍	內湖區	43.2%	40.7%	6.4%	9.7%	747	69.8%
	南港區	43.9%	38.0%	7.0%	11.1%	323	30.2%
年齡	20-29歲	28.9%	52.0%	10.0%	9.2%	159	14.9%
	30-39歲	40.6%	45.0%	7.0%	7.4%	215	20.1%
	40-49歲	37.7%	48.7%	6.8%	6.8%	210	19.7%
	50-59歲	53.8%	33.9%	5.8%	6.5%	201	18.8%
	60-69歲	50.1%	32.0%	5.0%	12.9%	172	16.1%
	70歲以上	52.5%	19.7%	3.7%	24.1%	108	10.1%
	未回答			34.5%	65.5%	3	0.3%
教育程度	國小及以下	34.2%	22.9%	8.8%	34.0%	84	7.8%
	國初中	48.2%	34.9%	4.3%	12.5%	68	6.3%
	高中職	46.2%	37.8%	7.5%	8.6%	228	21.3%
	專科	51.7%	33.8%	3.6%	10.9%	156	14.6%
	大學	37.4%	47.1%	8.1%	7.3%	392	36.7%
	研究所	49.0%	44.0%	3.7%	3.3%	137	12.8%
	未回答	59.9%		10.1%	30.1%	5	0.5%
政治立場	泛藍	87.4%	8.6%	2.5%	1.5%	356	33.3%
	泛綠	8.6%	83.8%	2.8%	4.8%	267	25.0%
	台灣民眾黨	22.6%	74.8%	2.6%		17	1.6%
	中立/看人不看黨	30.5%	38.0%	11.9%	19.6%	405	37.9%
	未明確回答	9.8%	23.0%	21.8%	45.4%	24	2.2%
投票可能性	一定會	47.3%	43.7%	2.7%	6.3%	754	70.5%
	可能會	38.8%	42.8%	4.4%	13.9%	154	14.4%
	可能不會	32.8%	23.6%	20.1%	23.5%	74	6.9%
	一定不會	20.6%	19.2%	46.5%	13.6%	57	5.4%
	未明確回答	39.5%	9.1%	5.3%	46.2%	31	2.9%
總統選舉支持對象	蔡英文	11.7%	80.0%	2.7%	5.6%	409	38.3%
	韓國瑜	93.2%	4.2%	0.6%	2.0%	289	27.0%
	宋楚瑜	55.2%	40.9%	3.4%	0.5%	90	8.4%
	不投票/投廢票	33.2%	19.4%	37.4%	10.1%	130	12.2%
	未明確回答	35.7%	16.7%	4.1%	43.4%	152	14.2%

		那如果「一邊一國行動黨」在這個選區也推出人選，那您會投票支持誰，李彥秀、高嘉瑜還是一邊一國行動黨的候選人？					總和	
		李彥秀	高嘉瑜	一邊一國行動黨候選人	不投票/投廢票	未明確回答	個數	直行 %
總和		39.6%	35.5%	3.8%	5.7%	15.4%	1069	100.0%
性別	男	35.9%	42.0%	3.4%	6.3%	12.4%	502	47.0%
	女	42.9%	29.8%	4.2%	5.1%	18.0%	567	53.0%
戶籍	內湖區	39.9%	36.1%	3.4%	5.6%	15.0%	747	69.8%
	南港區	38.8%	34.3%	4.7%	5.8%	16.4%	323	30.2%
年齡	20-29歲	27.9%	52.1%	1.4%	6.9%	11.7%	159	14.9%
	30-39歲	36.2%	42.8%	2.6%	6.2%	12.1%	215	20.1%
	40-49歲	36.5%	38.7%	5.6%	4.6%	14.5%	210	19.7%
	50-59歲	49.3%	29.0%	5.4%	6.4%	9.9%	201	18.8%
	60-69歲	46.0%	28.0%	3.7%	5.1%	17.2%	172	16.1%
	70歲以上	42.2%	15.9%	3.6%	4.5%	33.9%	108	10.1%
	未回答					100.0%	3	0.3%
教育程度	國小及以下	28.2%	18.2%	5.4%	6.9%	41.3%	84	7.8%
	國初中	33.0%	32.6%	3.8%	8.7%	21.9%	68	6.3%
	高中職	43.4%	32.0%	5.1%	6.2%	13.2%	228	21.3%
	專科	48.9%	30.1%	2.7%	4.4%	13.9%	156	14.6%
	大學	34.1%	43.6%	3.6%	5.7%	12.9%	392	36.7%
	研究所	48.1%	37.7%	2.8%	3.7%	7.6%	137	12.8%
	未回答	42.8%			10.1%	47.1%	5	0.5%
政治立場	泛藍	81.2%	8.5%	1.8%	2.6%	5.9%	356	33.3%
	泛綠	6.8%	77.9%	6.1%	1.0%	8.2%	267	25.0%
	台灣民眾黨	22.6%	74.8%			2.6%	17	1.6%
	中立/看人不看黨	27.0%	31.3%	4.5%	11.1%	26.2%	405	37.9%
	未明確回答	12.6%	8.4%		15.3%	63.7%	24	2.2%
投票可能性	一定會	42.6%	39.9%	4.0%	2.2%	11.2%	754	70.5%
	可能會	36.9%	35.7%	1.4%	3.5%	22.4%	154	14.4%
	可能不會	33.2%	16.6%	6.2%	15.7%	28.3%	74	6.9%
	一定不會	14.9%	17.1%	3.4%	45.7%	19.0%	57	5.4%
	未明確回答	39.9%	6.9%	5.3%	2.6%	45.3%	31	2.9%
總統選舉支持對象	蔡英文	9.2%	73.2%	5.3%	1.0%	11.3%	409	38.3%
	韓國瑜	86.8%	3.1%	1.1%	2.1%	6.9%	289	27.0%
	宋楚瑜	48.9%	34.5%	7.4%	3.4%	5.9%	90	8.4%
	不投票/投廢票	36.6%	14.2%	5.5%	30.2%	13.5%	130	12.2%
	未明確回答	28.6%	14.5%	1.7%	5.3%	50.0%	152	14.2%
立委選舉李高對決	李彥秀	87.5%	1.4%	3.1%	1.4%	6.7%	464	43.4%
	高嘉瑜	1.5%	85.4%	4.2%	1.0%	7.8%	427	39.9%
	不投票/投廢票	5.1%	4.9%	10.6%	66.4%	13.1%	70	6.6%
	未明確回答	6.7%	5.3%	0.7%	2.9%	84.4%	108	10.1%

		明年1月就要選總統和立委，請問，您這次會不會去投票？					總和	
		一定會	可能會	可能不會	一定不會	未明確回答	個數	直行 %
總和		70.5%	14.4%	6.9%	5.4%	2.9%	1069	100.0%
性別	男	70.1%	14.9%	6.3%	6.2%	2.6%	502	47.0%
	女	70.8%	14.0%	7.4%	4.7%	3.1%	567	53.0%
戶籍	內湖區	70.7%	13.8%	6.5%	5.7%	3.3%	747	69.8%
	南港區	69.9%	15.8%	7.7%	4.6%	1.8%	323	30.2%
年齡	20-29歲	58.3%	26.8%	7.6%	5.9%	1.5%	159	14.9%
	30-39歲	74.1%	10.8%	4.1%	10.9%		215	20.1%
	40-49歲	66.5%	12.3%	11.4%	6.5%	3.3%	210	19.7%
	50-59歲	76.0%	11.8%	6.9%	1.8%	3.4%	201	18.8%
	60-69歲	76.7%	11.7%	5.3%	3.1%	3.2%	172	16.1%
	70歲以上	69.7%	17.1%	4.0%	1.8%	7.4%	108	10.1%
	未回答	31.0%		34.5%		34.5%	3	0.3%
教育程度	國小及以下	61.9%	18.4%	5.6%	4.5%	9.6%	84	7.8%
	國初中	70.5%	11.3%	10.8%	6.5%	0.9%	68	6.3%
	高中職	68.4%	14.2%	6.9%	7.9%	2.5%	228	21.3%
	專科	73.9%	11.2%	7.6%	4.7%	2.6%	156	14.6%
	大學	72.0%	14.5%	6.8%	4.4%	2.3%	392	36.7%
	研究所	72.2%	16.5%	5.5%	4.9%	0.9%	137	12.8%
	未回答	30.1%	29.8%			40.1%	5	0.5%
政治立場	泛藍	77.0%	12.9%	5.7%	2.9%	1.5%	356	33.3%
	泛綠	87.3%	6.9%	2.2%	2.0%	1.6%	267	25.0%
	台灣民眾黨	86.1%	3.2%	10.7%			17	1.6%
	中立/看人不看黨	55.7%	19.9%	10.6%	9.2%	4.6%	405	37.9%
	未明確回答	24.1%	35.9%	11.7%	17.9%	10.4%	24	2.2%
總統選舉 支持對象	蔡英文	83.9%	10.5%	2.4%	2.3%	0.9%	409	38.3%
	韓國瑜	86.7%	8.9%	1.5%	2.0%	0.9%	289	27.0%
	宋楚瑜	75.7%	19.3%	5.0%			90	8.4%
	不投票/投廢票	17.4%	25.4%	26.0%	26.6%	4.6%	130	12.2%
	未明確回答	45.8%	23.1%	13.8%	5.2%	12.1%	152	14.2%
立委選舉 李高對決	李彥秀	76.8%	12.9%	5.2%	2.6%	2.6%	464	43.4%
	高嘉瑜	77.2%	15.5%	4.1%	2.6%	0.7%	427	39.9%
	不投票/投廢票	29.1%	9.6%	21.0%	38.0%	2.3%	70	6.6%
	未明確回答	43.8%	19.9%	16.0%	7.3%	13.1%	108	10.1%

附錄、調查問卷

您好，我姓○，我們是台灣指標民調中心，正在進行公共議題的訪問，耽誤您 2 分鐘時間請教一下您的寶貴意見！

【確認對方年滿 20 歲、戶籍在內湖區或南港區】

- 1、受訪者性別：【請訪員判斷後輸入】
(1)男 (2)女
- 2、請問，您的戶口是在台北市的哪一個區？
(1)內湖區 (2)南港區 (8)其他區/未回答【結束訪問】
- 3、只剩下 1 個多月就要選總統和立法委員，如果最後是民進黨蔡英文、國民黨韓國瑜、親民黨宋楚瑜這 3 位選總統，那您會投給誰？【人選隨機輪序】
(1)蔡英文 (2)韓國瑜 (3)宋楚瑜 (7)不投票/投廢票 (8)未明確回答
- 4、請問，目前可能參選我們這個選區立委的有國民黨李彥秀、民進黨高嘉瑜這 2 位，您會投支持哪一位？【人選隨機輪序】
(1)李彥秀 (2)高嘉瑜 (7)不投票/投廢票 (8)未明確回答
- 5、那如果「一邊一國行動黨」在這個選區也推出人選，那您會投票支持誰，李彥秀、高嘉瑜還是一邊一國行動黨的候選人？【人選隨機輪序】
(1)李彥秀 (2)高嘉瑜 (3)一邊一國行動黨候選人 (7)不投票/投廢票 (8)未明確回答
- 6、明年 1 月就要選總統和立委，請問，您這次會不會去投票？【先問態度，再問強度】
(1)一定會 (2)可能會 (3)可能不會 (4)一定不會 (8)未明確回答
- 7、請問，您現在是幾歲？
(01)20-24 歲 (02)25-29 歲 (03)30-34 歲 (04)35-39 歲 (05)40-44 歲 (06)45-49 歲
(07)50-54 歲 (08)55-59 歲 (09)60-64 歲 (10)65-69 歲 (11)70 歲以上
(98)未明確回答
- 8、請問，您最高的學歷是什麼？【若「大專」，追問「是大學或專科」】
(1)國小及以下 (2)國初中 (3)高中職 (4)專科 (5)大學 (6)研究所
(8)未明確回答
- 9、在我們的社會裡，大部份的人對政治都有自己的看法。請問，您平常比較支持哪一個黨？【訪員注意：若「中立/不一定/不知道」，改問「您平常比較支持泛藍、還是泛綠」】
(01)國民黨 (02)親民黨 (03)新黨 (04)傾泛藍 (05)民進黨
(06)時代力量 (07)台聯黨 (09)傾泛綠 (10)台灣民眾黨 (95)其他政黨
(97)中立/不一定/看人不看黨 (98)未明確回答