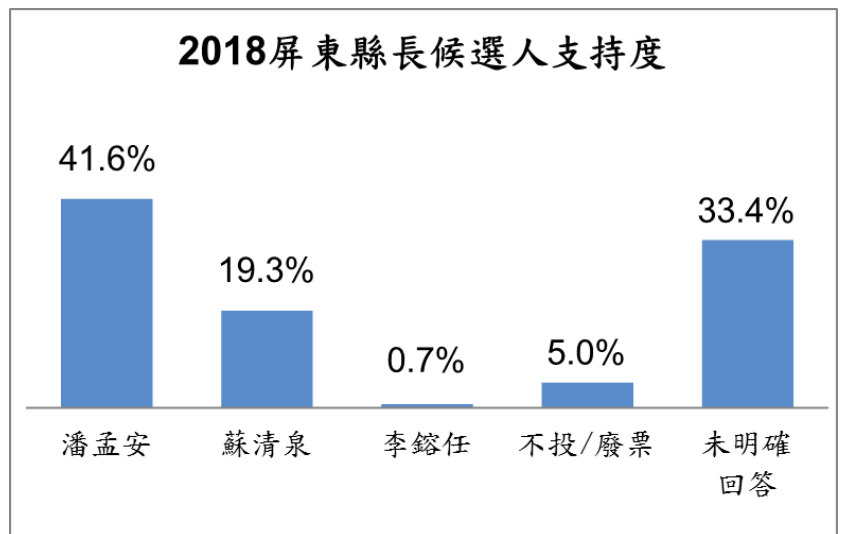


屏東縣長選情暨施政民意調查 新聞稿

壹、調查主要發現

一、屏東縣民眾對 2018 年屏東縣長選舉人選支持意向

2018 屏東縣長目前有民進黨潘孟安、國民黨蘇清泉與無黨籍李鎔任競選，本次調查顯示受訪民眾有 41.6% 支持潘孟安、19.3% 支持蘇清泉、0.7% 支持李鎔任，5.0% 不投票或投廢票，33.4% 未明確回答。目前屏東縣長選情為潘孟安領先蘇清泉及李鎔任，有 33.4% 民眾未表態。



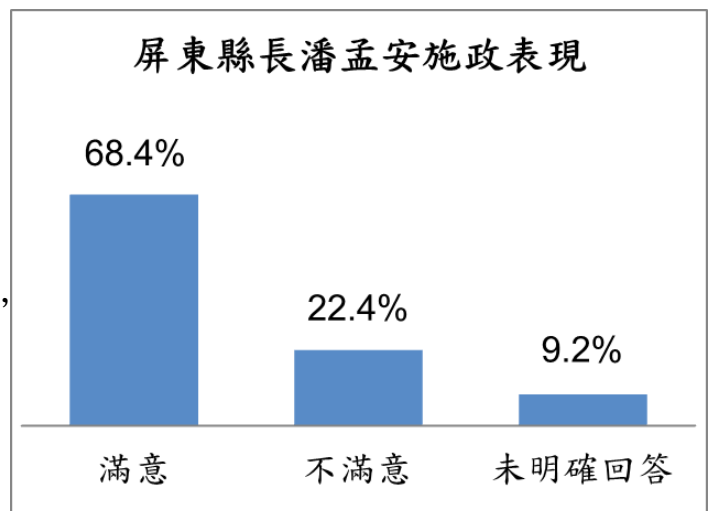
交叉分析顯示，潘孟安在縣議

員第二/第三/第五選區、或政治立場為泛綠、或滿意縣長施政表現的民眾獲得相對較高支持；蘇清泉則在政治立場為泛藍、或不滿意縣長施政表現的民眾獲得相對較高支持。

二、屏東縣民眾對縣長潘孟安施政表現的滿意度

有 68.4% 受訪民眾表示滿意縣長潘孟安就任以來的整體施政表現，22.4% 不滿意，9.2% 未明確回答。

交叉分析顯示，60 歲以上、或國中以下教育程度、或政治立場為泛綠者，表示滿意的比率相對較高。男性、或 40-49 歲、或大學以上教育程度、或政治立場為泛藍者，表示不滿意的比

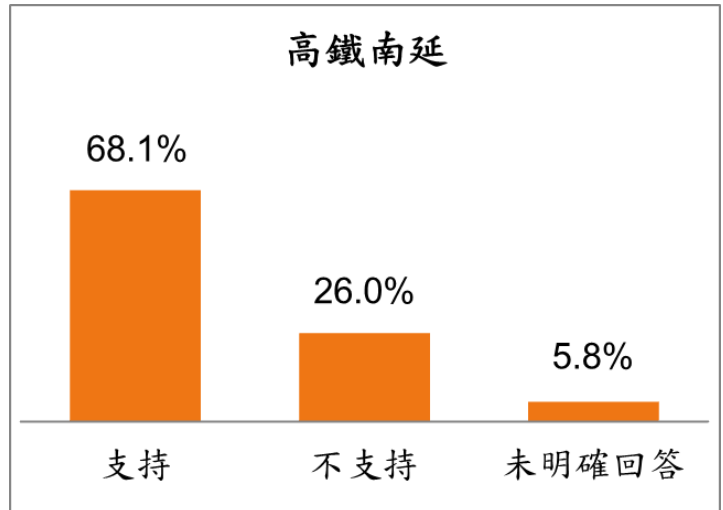


率相對較高。

三、屏東縣民眾對潘孟安縣長爭取高鐵南延的支持情形

有 68.1% 受訪民眾表示支持潘孟安縣長爭取高鐵南延到屏東，26.0% 不支持，5.8% 未明確回答。

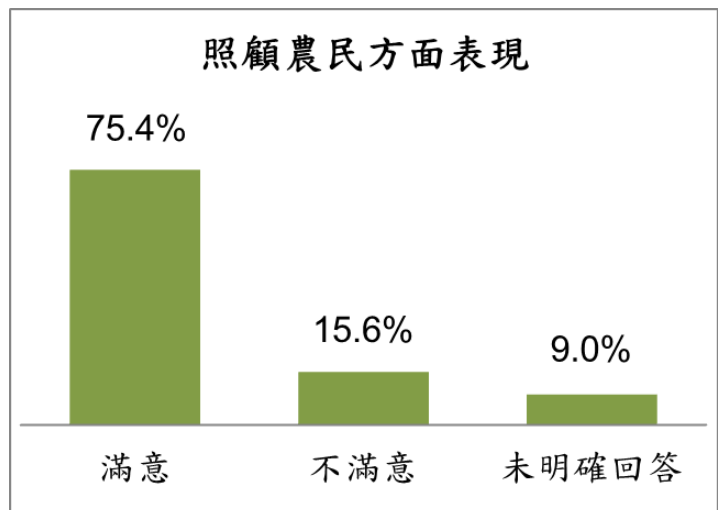
交叉分析顯示，女性、或 60 歲以上、或高中/職以下教育程度、或政治立場為泛綠者，表示支持的比率相對較高。20-29 歲、或專科以上教育程度、或政治立場為泛藍者，表示不支持的比率相對較高。



四、屏東縣民眾對縣府推動農保及農民職災保險等照顧農民服務的滿意度

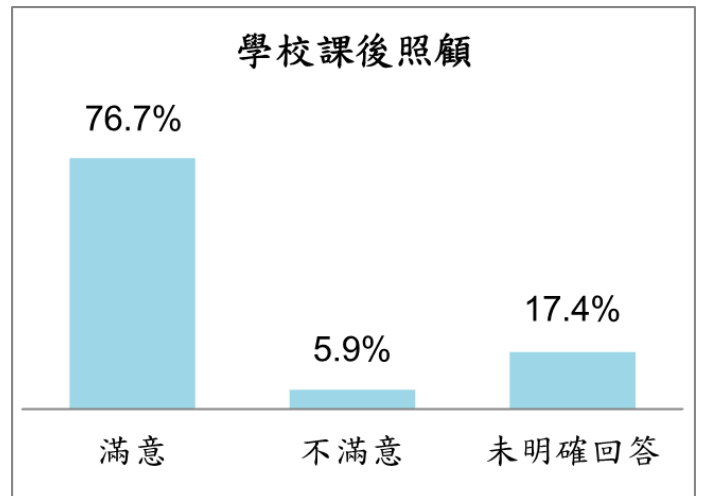
屏東縣政府積極推動農業保險及農民職業災害保險，提供農民更多保障。有 75.4% 受訪民眾表示滿意縣府照顧農民的表現，15.6% 不滿意，9.0% 未明確回答。

交叉分析顯示，縣議員第三選區、或 20-29 歲/70 歲以上、或專科教育程度、或政治立場為泛綠者，表示滿意的比率相對較高。大學以上教育程度、或政治立場為泛藍者，表示不滿意的比率相對較高。



五、屏東縣民眾對推動學校課後照顧的滿意度

屏東縣政府全面推動課後照顧，學童放學後可以留在學校由老師照顧到 6 點，讓上班族家庭不必擔心孩子接送問題，或阿公阿嬤不必煩惱小孩課業無人指導。有 76.7% 受訪民眾表示滿意此項服務，5.9% 不滿意，17.4% 未明確回答。

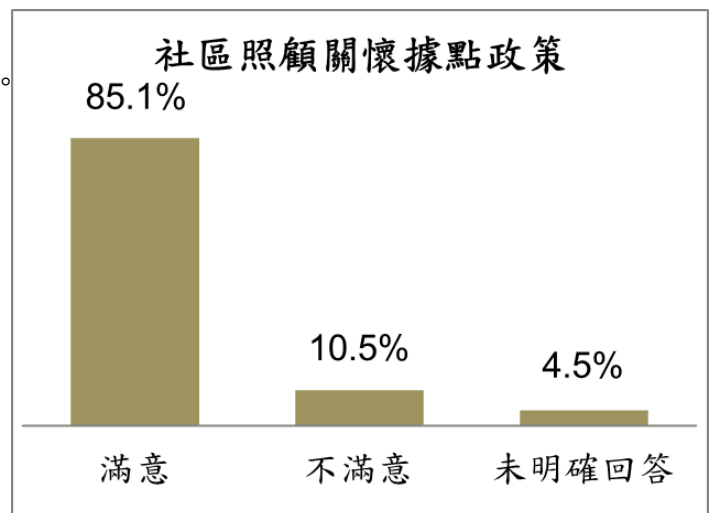


交叉分析顯示，30-39 歲/70 歲以上、

或專科以上教育程度、或政治立場為泛綠者，表示滿意的比率相對較高。

六、屏東縣民眾對縣府推動「社區照顧關懷據點政策」成效的滿意度

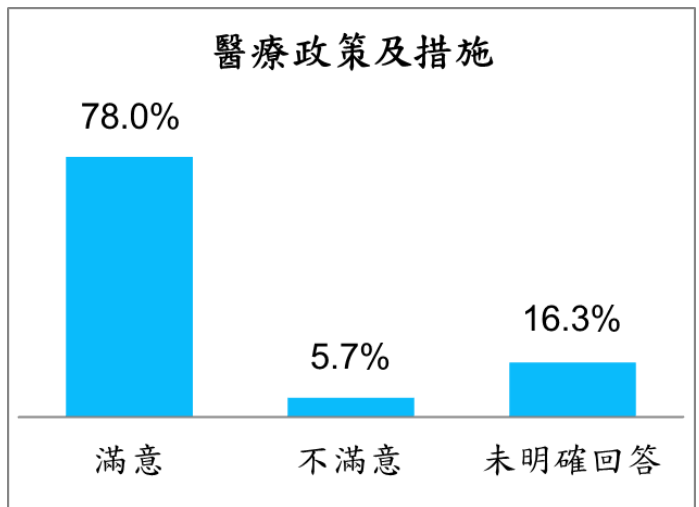
屏東縣政府推動「社區照顧關懷據點政策」，讓老人家能夠在當地社區接受志工關懷照顧、增加人際互動。目前全縣 463 個村里中已經設置了 325 個據點。有 85.1% 受訪民眾對此成果表示滿意，10.5% 不滿意，4.5% 未明確回答。



交叉分析顯示，20-29 歲、或政治立場為泛綠者，表示滿意的比率相對較高。政治立場為泛藍者，表示不滿意的比率相對較高。

七、屏東縣民眾對縣府推動醫療相關政策及措施的滿意度

屏東縣近年爭取大型醫療中心支援醫護人力、改建恆春旅遊醫院，及高雄榮民總醫院進駐屏東市大武營興建分院，同時爭取打造一艘全新的救護船「慈航輪」，照顧偏鄉及離島醫療。有 78.0%受訪民眾滿意縣府推動醫療相關政策及措施，5.7%不滿意，16.3%未明確回答。



交叉分析顯示，政治立場為泛綠者，表示滿意的比率相對較高。政治立場為泛藍者，表示不滿意的比率相對較高。

貳、調查過程說明

一、委託單位：國風傳媒有限公司。

二、調查範圍：屏東縣 33 個鄉鎮市。

三、調查對象：設籍在調查範圍內，年滿 20 歲的民眾。

四、調查時間：2018 年 11 月 7 日至 10 日。

五、調查方式：電腦輔助電話訪問（Computer-Assisted Telephone Interviewing，CATI）。

六、抽樣方法：依據屏東縣政府公布的各鄉鎮市人口統計資料比率，採分層隨機抽樣方式，於屏東縣住宅電話電腦資料庫中抽出電話門號後，再以隨機跳號方式（RDD sampling）替換末兩碼以做為實際撥出的電話門號。

七、樣本規模與抽樣誤差：共完訪 1,072 人，在信賴水準 95% 時的抽樣誤差最大值為 $\pm 3.0\%$ 。

八、樣本代表性檢定及加權結果：採用「比例估計法」（raking ratio estimation），根據屏東縣政府 107 年 10 月的民眾性別、戶籍、年齡資料及 106 年 12 月的教育程度資料等 4 項特徵，逐項反覆進行連續性修正，以使樣本與母體特徵之間的差異性未達統計顯著水準，此時整體樣本已具代表性。

參、調查問卷

您好，我姓○，我是台灣指標民調中心訪問員，我們正在進行一項「公共議題」民意訪問，耽誤您 2 分鐘，很快請教一下您的寶貴意見！ **【請確定受訪者年滿 20 歲，戶口在屏東縣】**

1、性別：【訪員判斷後勾選】

- (1)男 (2)女

2、請問您的戶籍是設在屏東縣的哪一個鄉鎮市？

- | | | | | |
|----------|---------|---------|---------|---------|
| (01)屏東市 | (02)潮州鎮 | (03)東港鎮 | (04)恆春鎮 | (05)萬丹鄉 |
| (06)長治鄉 | (07)麟洛鄉 | (08)九如鄉 | (09)里港鄉 | (10)鹽埔鄉 |
| (11)高樹鄉 | (12)萬巒鄉 | (13)內埔鄉 | (14)竹田鄉 | (15)新埤鄉 |
| (16)枋寮鄉 | (17)新園鄉 | (18)崁頂鄉 | (19)林邊鄉 | (20)南州鄉 |
| (21)佳冬鄉 | (22)琉球鄉 | (23)車城鄉 | (24)滿州鄉 | (25)枋山鄉 |
| (26)三地門鄉 | (27)霧台鄉 | (28)瑪家鄉 | (29)泰武鄉 | (30)來義鄉 |
| (31)春日鄉 | (32)獅子鄉 | (33)牡丹鄉 | | |

3、目前參選屏東縣長的有：民進黨的潘孟安、國民黨蘇清泉、無黨籍李鎔任【人名順序由電腦隨機排列】，請問您會支持誰來當屏東縣長？【若未回答確定人選，訪員請追問「您比較希望誰當選縣長？」】

- (1)潘孟安 (2)蘇清泉 (3)李鎔任 (3)不投票/投廢票 (8)未明確回答

4、請問，您對屏東縣長潘孟安就任以來的整體施政表現是滿意、或不滿意？【先問態度，再問強度】

- (1)很滿意 (2)還算滿意 (3)不太滿意 (4)很不滿意 (8)未明確回答

5、請問，您支不支持屏東縣長潘孟安爭取高鐵南延到屏東？【先問態度，再問強度】

- (1)很支持 (2)還算支持 (3)不太支持 (4)很不支持 (8)未明確回答

6、屏東縣政府推動農業保險及農民職業災害保險，提供農民更多保障，請問，您對縣政府照顧農民方面滿不滿意？【先問態度，再問強度】

- (1)很滿意 (2)還算滿意 (3)不太滿意 (4)很不滿意 (8)未明確回答

7、屏東縣政府全面推動課後照顧，學童放學後可以留在學校由老師照顧到 6 點，讓上班族家庭不必擔心孩子接送問題，或阿公阿嬤不必煩惱小孩課業無人指導，請問您對這項政策滿不滿意？【先問態度，再問強度】

- (1)很滿意 (2)還算滿意 (3)不太滿意 (4)很不滿意 (8)未明確回答

8、屏東縣政府推動「社區照顧關懷據點政策」，讓老人家能夠在當地社區接受志工關懷照顧、增加人際互動。目前全縣 463 個村里中已經設置了 325 個據點。請問，您對這項政策的成果滿不滿意？【先問態度，再問強度】

- (1)很滿意 (2)還算滿意 (3)不太滿意 (4)很不滿意 (8)未明確回答

9、屏東縣近年爭取大型醫療中心支援醫護人力、改建恆春旅遊醫院，及高雄榮民總醫院進駐屏東市大武營興建分院，同時爭取打造一艘全新的救護船「慈航輪」，照顧偏鄉及離島醫療，請問您滿不滿意？【先問態度，再問強度】

(1)很滿意 (2)還算滿意 (3)不太滿意 (4)很不滿意 (8)未明確回答

10、請問，您現在是幾歲？

(01)20-24 歲 (02)25-29 歲 (03)30-34 歲 (04)35-39 歲 (05)40-44 歲 (06)45-49 歲
(07)50-54 歲 (08)55-59 歲 (09)60-64 歲 (10)65-69 歲 (11)70 歲以上 (98)未回答

11、請問，您最高的學歷是什麼？【若答「大專」，追問「是大學或專科」】

(1)國小以下 (2)國/初中 (3)高中/職 (4)專科 (5)大學以上 (8)未明確回答

12、請問，在我們社會裡大部份的人對政治都有自己看法。一般來講，您覺得在目前的政黨中，平常哪一個黨的主張比較接近您的看法？

【a、若答「中立/不一定/看人不看黨/不知道」，改問「那您平常比較支持哪一個黨」；

b、若仍未答特定政黨，續問「那您平常比較支持泛藍、或泛綠」】

(01)國民黨 (02)親民黨 (03)傾泛藍 (04)民進黨 (05)時代力量黨 (06)台聯黨
(07)傾泛綠 (08)綠黨 (09)中立/不一定/看人不看黨 (98)未明確回答