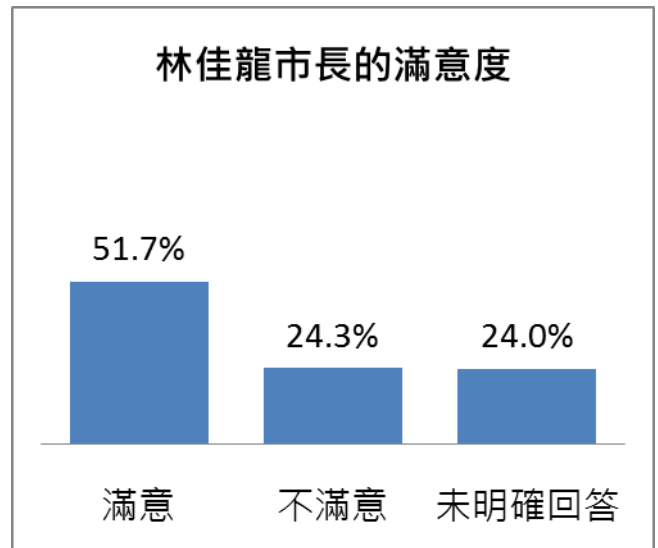


## 台中市施政民意調查 新聞稿

### 壹、調查主要發現

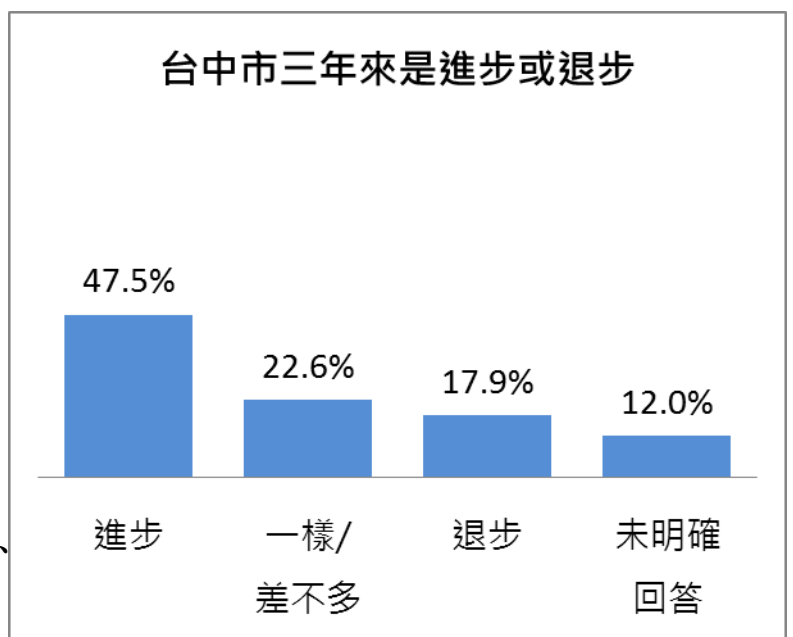
#### 一、台中市民眾對市長林佳龍施政滿意度的看法

- 1、本次調查顯示 51.7%的台中市民眾滿意林佳龍市長就任以來的表現，24.3%不滿意，24.0%未明確回答。
- 2、交叉分析顯示，大部分類屬民眾均對林佳龍市長表示滿意的比率較高，尤其是原台中縣地區、60歲以上、或國/初中教育程度、或泛綠立場的民眾。



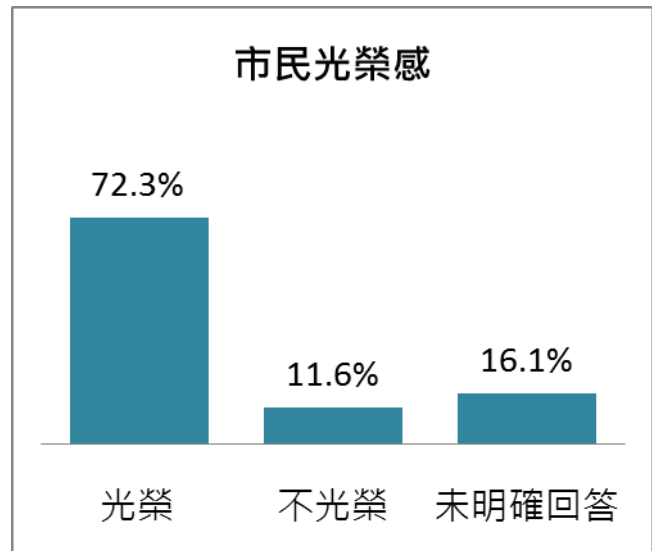
#### 二、民眾對林佳龍就任以來台中市進步情形的看法

- 1、本調查結果顯示，有 47.5%民眾認為林佳龍市長就任以來台中市有進步，22.6%表示一樣/差不多，17.9%表示退步，12.0%未明確回答。
- 2、交叉分析顯示，除泛藍立場的民眾以外，其餘各類屬民眾認為台中市各項建設有進步的比率相對較高，尤其是男性、或原台中縣地區、或 60-69 歲、或國/初中教育程度、或泛綠立場的民眾；泛藍立場民眾回答進步者有 24.8%，表示一樣/差不多者有 30.9%，38.1%表示退步。



### 三、台中市民眾的市民光榮感

- 1、調查顯示，有 72.3% 民眾表示以身為台中市民而感到光榮，11.6% 表示不光榮，16.1% 未明確回答。
- 2、交叉分析顯示，各類屬民眾均以表示「感到光榮」的比率相對較高，尤其是 20-29 歲、或泛綠立場的民眾；泛藍立場民眾表示感到光榮的比率亦有 66.8%。

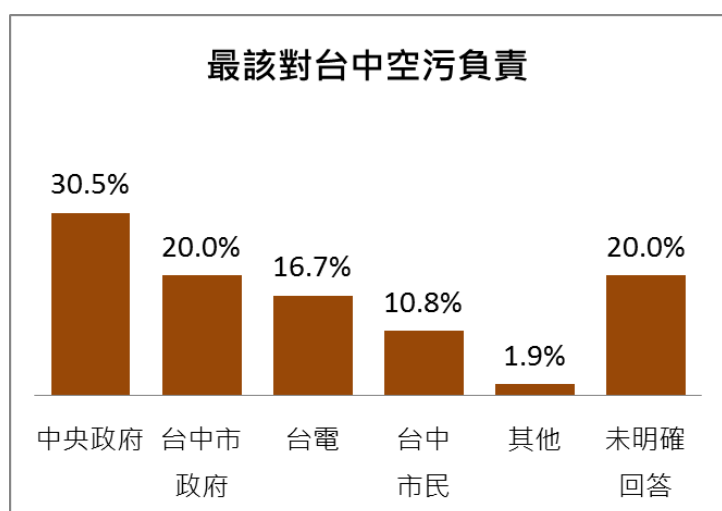


### 四、台中市民眾對台中市成為全台第二大城市的知悉度

- 1、台中市人口超越高雄市成為全台第二大城市，本調查顯示，台中市民眾對這件事表示知道的有 58.4%，41.6% 不知道。
- 2、交叉分析顯示，男性、或原台中市地區、或 40-69 歲、或專科以上教育程度的民眾表示知道的比率相對較高。

### 五、台中市民眾認為最該對台中空氣汙染負責的對象

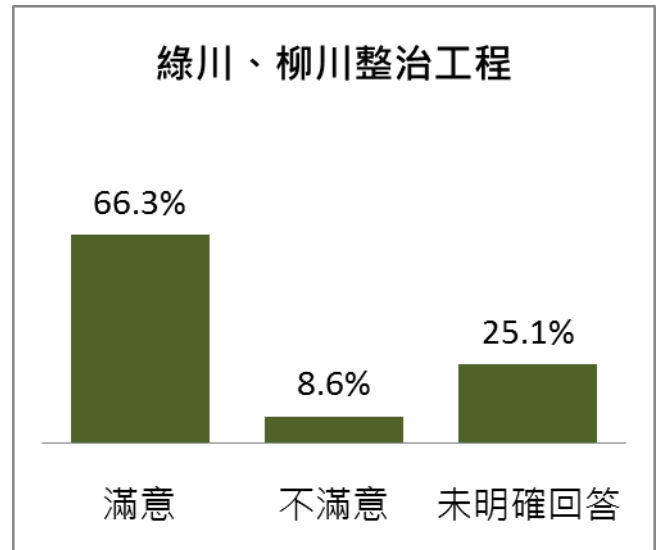
- 1、在提示選項的情形下，台中市民眾認為最應該對台中空汙負責的對象依比率高低為：中央政府 30.5%、台中市政府 20.0%、台電 16.7%、台中市民 10.8%、



- 2、值得注意的是清水/梧棲/沙鹿地區民眾認為最該負責的對象為：台中市政府 30.9%、中央政府 21.1%、台電 21.7%、台中市民 2.2%。

## 六、台中市民眾對綠川、柳川整治工程的滿意度

- 1、本次調查發現，66.3%的台中市民眾對綠川、柳川的整治工程表示滿意，8.6%不滿意，25.1%未明確回答。
- 2、各類屬民眾均以表示滿意的比率相對較高，尤其是原台中市地區、或 20-39 歲、或專科以上教育程度、或泛綠立場的民眾；泛藍立場民眾表示滿意的比率亦有 60.2%。



## 貳、調查過程說明

### 一、調查範圍

台中市 29 個行政區。

### 二、調查對象

設籍在調查範圍內，年滿 20 歲的民眾。

### 三、調查時間

2018 年 3 月 7 日至 8 日。

### 四、調查方式

電腦輔助電話訪問 (Computer-Assisted Telephone Interviewing, CATI)。

### 五、抽樣方法

依據台中市政府公布的各行政區人口統計資料比率，採分層隨機抽樣方式，於台中市住宅電話電腦資料庫中抽出電話門號後，再以隨機跳號方式 (RDD sampling) 替換末兩碼以做為實際撥出的電話門號。

### 六、樣本規模與抽樣誤差

共完訪 1,071 人，在信賴水準 95% 時的抽樣誤差最大值為  $\pm 3.0\%$ 。

### 七、樣本代表性檢定及加權結果

採用「比例估計法」(raking ratio estimation)，根據台中市政府 107 年 2 月的民眾性別、戶籍、年齡資料及 106 年 12 月的教育程度資料等 4 項特徵，逐項反覆進行連續性修正，以使樣本與母體特徵之間的差異性未達統計顯著水準，此時整體樣本已具代表性。

## 參、調查問卷

您好，我姓○，我是○○○○民調中心訪問員，我們正在進行一項「公共議題」民意訪問，耽誤您 2 分鐘，很快請教一下您的寶貴意見！ **【請確定受訪者年滿 20 歲，戶口在台中市】**

1. 受訪者性別：【訪員判斷並勾選】

- (1)男 (2)女

2. 請問您目前居住在台中哪個行政區？

- (01)中區 (02)東區 (03)南區 (04)西區 (05)北區 (06)北屯區  
(07)西屯區 (08)南屯區 (09)大甲區 (10)大安區 (11)大肚區 (12)大里區  
(13)大雅區 (14)太平區 (15)外埔區 (16)石岡區 (17)后里區 (18)沙鹿區  
(19)和平區 (20)東勢區 (21)烏日區 (22)神岡區 (23)梧棲區 (24)清水區  
(25)新社區 (26)潭子區 (27)龍井區 (28)豐原區 (29)霧峰區 (98)未回答

3. 整體來說，請問您對林佳龍擔任市長以來的表現感到滿不滿意？【先問態度，再問強度】

- (1)很滿意 (2)還算滿意 (3)不太滿意 (4)很不滿意 (8)未明確回答

4. 台中市現任市長林佳龍執政三年多，整體而言，請問您覺得台中市過去三年多來是進步還是退步？

- (1)進步 (2)一樣/差不多 (3)退步 (8)未明確回答

5. 請問，您會不會以身為台中市民而感到光榮？【先問態度，再問強度】

- (1)很光榮 (2)還算光榮 (3)不太光榮 (4)很不光榮 (8)未明確回答

6. 台中市的空氣品質近年成為媒體焦點。請問您認為以下誰最該對台中的空污負責？

【提示選項 1-4】

- (01)台電 (02)中央政府 (03)台中市政府 (04)台中市民  
(97)其他【請記錄內容及編號】 (98)未明確回答

7. 台中市的人口去年超越高雄市，成為全台灣第二大城市，請問，您知道不知道這件事情？

- (1)知道 (2)不知道/未回答

8. 請問，台中市政府對綠川、柳川的整治工程，您感到滿不滿意？【先問態度，再問強度】

- (1)很滿意 (2)還算滿意 (3)不太滿意 (4)很不滿意 (8)未明確回答

9.請問，您現在是幾歲？

- (01)20~24 歲 (02)25~29 歲 (03)30~34 歲 (04)35~39 歲 (05)40~44 歲  
(06)45~49 歲 (07)50~54 歲 (08)55~59 歲 (09)60~64 歲 (10)65-69 歲  
(11)70 歲以上 (98)未回答

10.請問，您最高的學歷是什麼？【若答「大專」，追問「是大學或專科」】

- (1)國小以下 (2)國/初中 (3)高中/職 (4)專科 (5)大學以上 (8)未回答

11.在我們社會裡，大部份的人對政治都有自己的看法。請問一般來講，您覺得在目前的政黨當中，平常哪一黨的主張比較接近您自己的看法？

【a、若答「中立/不一定/看人不看黨/不知道」，改問「那您平常比較支持哪一個黨」；

b、若仍未答特定政黨，續問「那您平常比較支持泛藍、或泛綠」】

- (01)國民黨 (02)親民黨 (03)傾泛藍 (04)民進黨 (05)時代力量黨  
(06)台聯黨 (07)傾泛綠 (08)中立/不一定/看人不看黨 (98)未明確回答