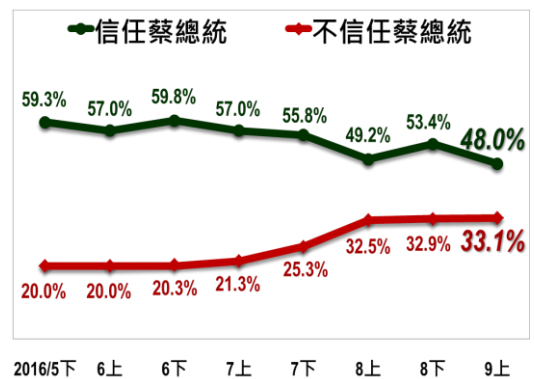


「台灣民心動態調查」第 101 期民調結果 新聞稿

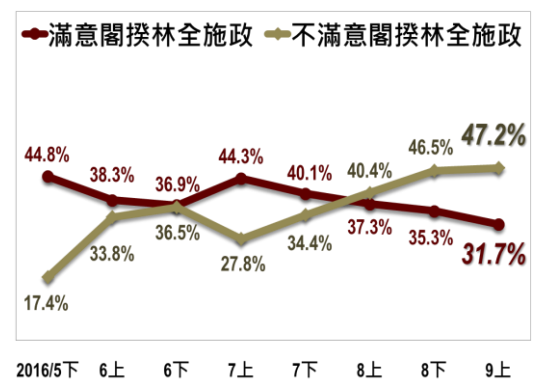
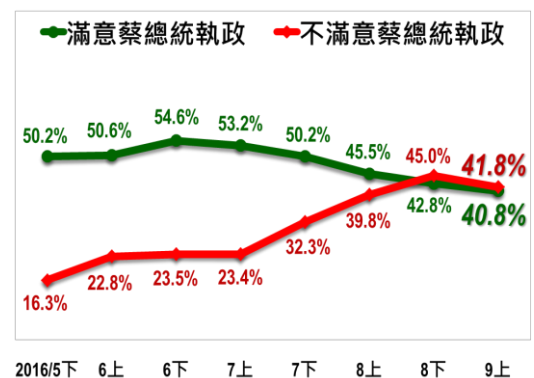
一、2016 年 9 月上期，台灣民心動態調查 (Taiwan Mood Barometer Survey, TMBS) 結果摘要

1、就民眾對國內經濟現況而言，9.9%認為國內整體經濟狀況好，77.7%認為不好，相較於 8 月下期調查，正向評價未變動，負面評價減少 4.4 個百分點。若就民眾家庭經濟現況而言，54.5%表示平常財務收支夠用，38.0%表示不夠用，對照 8 月下期調查結果，正向評價增加 0.9 個百分點，負面評價減少 1.9 個百分點。

2、民眾對政治面評價之總統與行政院長表現，48.0%信任蔡總統、33.1%不信任，對照 8 月下期調查正向評價降 5.4 個百分點，負面評價增 0.2 個百分點。對蔡總統的執政表現 40.8%滿意、41.8%不滿意，對照 8 月下期正向評價降 2.0 個百分點，負面評價降 3.2 個百分點。對行政院長林全施政表現 31.7%滿意、47.2%不滿意，相較 8 月下期調查正向評價降 3.6 個百分點，負面評價微增 0.7 個百分點。



3、有關政治面評價之兩岸三黨好感度，對照 8 月下期調查，對民進黨好感比率降 2.5 個百分點、反感比率降 1.5 個百分點，對國民黨好感比率降 0.4 個百分點、反感比率降 4.8 個百分點，對在大陸執政的中國共產黨好感比率增 0.6 個百分點、反感比率降 3.8 個百分點。就「好感溫度計」整體而言(正、負向評價與強度併計，在加權計算後已非原始百分比故稱為「點」)，本期的民進黨印象評價微降 0.2 點達 50.7 點，國民黨印象評價增加 1.6 點達 39.5 點，對中國共產黨印象評價增加 2.1 點達 33.2 點。綜言之，本期民眾對民進黨印象評價持平居中，至於對國民黨與共產黨的 impression 評價略升，但仍皆傾向反感。



二、本期台灣民心動態調查 (TMBS) 總體結果

TISR 台灣指標民調的「台灣民心動態調查」設計說明請見本網站獨家指標，歷次調查結果詳見本網站各期調查。各項正、負向評價後括弧內的數值，是與 8 月下期調查結果比較的增減百分點。

2016 年 9 月上期調查		正向評價	負向評價
經濟面	國內整體經濟現況評價	9.9% (0.0% -)	77.7% (4.4% ↓)
	民眾家庭經濟現況評價	54.5% (0.9% ↑)	38.0% (1.9% ↓)
政治面	蔡英文總統信任度	48.0% (5.4% ↓)	33.1% (0.2% ↑)
	蔡英文總統執政滿意度	40.8% (2.0% ↓)	41.8% (3.2% ↓)
	行政院長林全滿意度	31.7% (3.6% ↓)	47.2% (0.7% ↑)
	民進黨 (執政黨) 好感度	43.4% (2.5% ↓)	35.3% (1.5% ↓)
	國民黨 (最大在野黨) 好感度	26.1% (0.4% ↓)	48.8% (4.8% ↓)
	共產黨 (大陸執政黨) 好感度	16.4% (0.6% ↑)	57.7% (3.8% ↓)

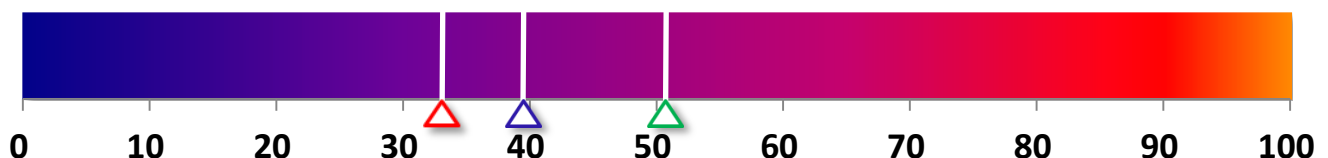
TISR 台灣指標民調

註：正向評價包含不同強度 (例如很信任、還算信任) 回答的合計，負向評價的計算方式亦同。

三、兩岸三黨好感溫度計：好感指數

$$\text{好感指數} = 50 + 0.5 * (\text{很有好感}\% - \text{很反感}\%) + 0.25 * (\text{有些好感}\% - \text{有些反感}\%)$$

好感指數是依據民眾對兩岸三大黨各別的好感、反感百分比，併同強度計算而得，好感指數的範圍是 0 點到 100 點 (經加權計算後已非原始百分比故稱為「點」)，50 點以上代表好感，數值愈大表示愈有好感，50 點以下代表反感，數值愈小表示愈反感。



TISR 台灣指標民調
2016 年 9 月上期調查

- △ 民進黨：50.7 點 (0.2 點 ↓)
- △ 國民黨：39.5 點 (1.6 點 ↑)
- △ 共產黨：33.2 點 (2.1 點 ↑)

本調查是 TISR 台灣指標民調公司在 2016 年 9 月 11 日至 12 日，經隨機跳號抽樣及電腦輔助人員電話訪問，完訪 1017 位居住在台澎金馬、年滿 20 歲民眾，在 95% 信賴水準時的抽樣誤差最大值 ±3.1%。上述各項調查結果已對受訪者性別、居住縣市、年齡、教育程度等進行樣本代表性檢定與加權處理 (raking)。「台灣民心動態調查」為本公司獨立設計的自費調查。