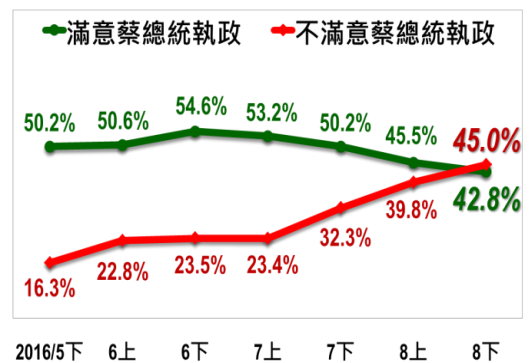
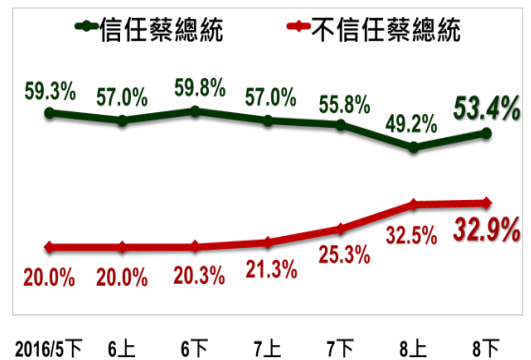


「台灣民心動態調查」第 100 期民調結果 新聞稿

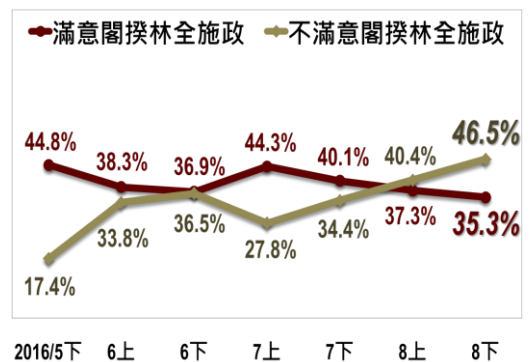
一、2016 年 8 月下期，台灣民心動態調查 (Taiwan Mood Barometer Survey, TMBS) 結果摘要

1、就民眾對國內經濟現況而言，9.9%認為國內整體經濟狀況好，82.1%認為不好，相較於 8 月上旬調查，正向評價增加 1.8 個百分點，負面評價增加 2.2 個百分點。若就民眾家庭經濟現況而言，53.6%表示平常財務收支夠用，39.9%表示不夠用，對照 8 月上旬調查結果，正向評價增加 1.5 個百分點，負面評價降 2.3 個百分點。

2、民眾對政治面評價之總統與行政院長表現，有 53.4%信任蔡總統、32.9%不信任，對照 8 月上旬調查正向評價增 4.2 個百分點，負面評價微增 0.4 個百分點。對蔡總統執政表現 42.8%滿意、45.0%不滿意，對照 8 月上旬調查正向評價降 2.7 個百分點，負面評價增加 5.2 個百分點，**對蔡總統執政不滿意度首次高於滿意度，評價呈現分歧**。行政院長林全施政表現 35.3%滿意、46.5%不滿意，相較 8 月上旬調查正向評價降 2.0 個百分點，負面評價增加 6.1 個百分點。



3、有關政治面評價之兩岸三黨好感度，相較 8 月上旬調查，對民進黨好感比率增 1.3 個百分點、反感比率增 1.3 個百分點，對國民黨好感比率增 1.7 個百分點、反感比率降 0.4 個百分點，對在大陸執政的中國共產黨好感比率降 0.3 個百分點、反感比率增 2.2 個百分點。就「好感溫度計」整體而言(正、負向評價與強度併計，在加權計算後已非原始百分比故稱為「點」)，本期的民進黨印象評價增 0.5 點達 50.9 點，國民黨印象評價降 0.2 點達 37.9 點，中國共產黨印象評價降 0.5 點達 31.1 點。綜言之，本期民眾對兩岸三黨印象評價皆僅微幅變動，即對民進黨評價持平居中，對國民黨與共產黨則仍皆傾向反感。



二、本期台灣民心動態調查 (TMBS) 總體結果

TISR 台灣指標民調的「台灣民心動態調查」設計說明請見本網站獨家指標，歷次調查結果詳見本網站各期調查。各項正、負向評價後括弧內的數值，是與 8 月上期調查結果比較的增減百分點。

2016 年 8 月下期調查		正向評價	負向評價
經濟面	國內整體經濟現況評價	9.9% (1.8% ↑)	82.1% (2.2% ↑)
	民眾家庭經濟現況評價	53.6% (1.5% ↑)	39.9% (2.3% ↓)
政治面	蔡英文總統信任度	53.4% (4.2% ↑)	32.9% (0.4% ↑)
	蔡英文總統執政滿意度	42.8% (2.7% ↓)	45.0% (5.2% ↑)
	行政院長林全滿意度	35.3% (2.0% ↓)	46.5% (6.1% ↑)
	民進黨 (執政黨) 好感度	45.9% (1.3% ↑)	36.8% (1.3% ↑)
	國民黨 (最大在野黨) 好感度	26.5% (1.7% ↑)	53.6% (0.4% ↓)
	共產黨 (大陸執政黨) 好感度	15.8% (0.3% ↓)	61.5% (2.2% ↑)

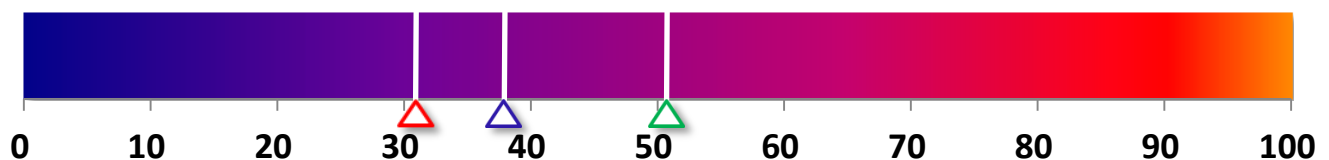
TISR 台灣指標民調

註：正向評價包含不同強度 (例如很信任、還算信任) 回答的合計，負向評價的計算方式亦同。

三、兩岸三黨好感溫度計：好感指數

$$\text{好感指數} = 50 + 0.5 * (\text{很有好感}\% - \text{很反感}\%) + 0.25 * (\text{有些好感}\% - \text{有些反感}\%)$$

好感指數是依據民眾對兩岸三大黨各別的好感、反感百分比，併同強度計算而得，好感指數的範圍是 0 點到 100 點 (經加權計算後已非原始百分比故稱為「點」)，50 點以上代表好感，數值愈大表示愈有好感，50 點以下代表反感，數值愈小表示愈反感。



TISR 台灣指標民調
2016 年 8 月下期調查

- △ 民進黨：50.9 點 (0.5 點 ↑)
- △ 國民黨：37.9 點 (0.2 點 ↓)
- △ 共產黨：31.1 點 (0.5 點 ↓)

本調查是 TISR 台灣指標民調公司在 2016 年 8 月 28 日至 29 日，經隨機跳號抽樣及電腦輔助人員電話訪問，完訪 1004 位居住在台澎金馬、年滿 20 歲民眾，在 95% 信賴水準時的抽樣誤差最大值 ±3.1%。上述各項調查結果已對受訪者性別、居住縣市、年齡、教育程度等進行樣本代表性檢定與加權處理 (raking)。「台灣民心動態調查」為本公司獨立設計的自費調查。