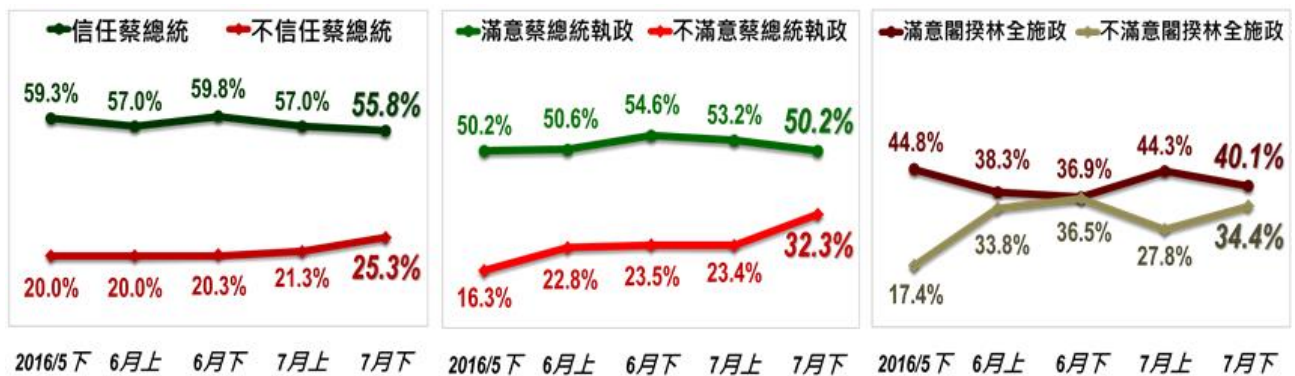


「台灣民心動態調查、政黨不當財產爭議」民調 新聞稿

一、2016年7月下期，台灣民心動態調查（Taiwan Mood Barometer Survey，TMBS）與本期議題調查結果摘要

【台灣民心動態調查】

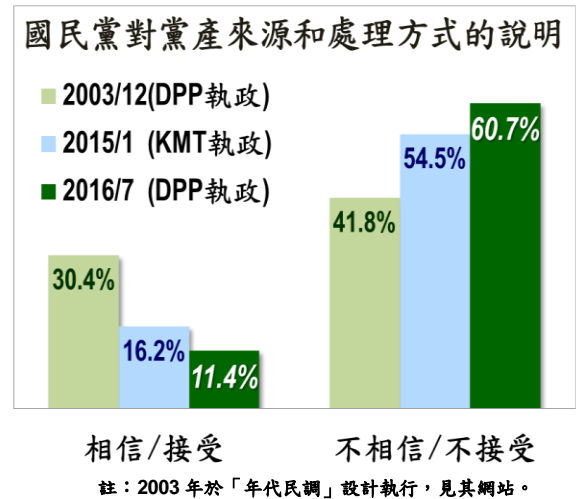
- 1、就民眾對國內經濟現況而言，8.8%認為國內整體經濟狀況好，80.9%認為不好，相較7月上期調查，正向評價微降0.5個百分點，負面評價增加2.4個百分點。就民眾家庭經濟現況而言，52.3%表示平常財務收支夠用，40.4%表示不夠用，對照7月上期調查結果，正向評價微增0.5個百分點，負面評價略增1.0個百分點。
- 2、民眾對政治面評價之總統與行政院長表現，55.8%信任蔡總統、25.3%不信任，與7月上期相較正向評價減少1.2個百分點，負面評價增加4.0個百分點。對蔡總統執政表現50.2%滿意、32.3%不滿意，相較7月上期正向評價減少3.0個百分點，負面評價陡增8.9個百分點。對行政院長林全施政表現40.1%滿意、34.4%不滿意，相較7月上期正向評價減少4.2個百分點，負面評價增加6.6個百分點。此外值得注意的是蔡總統及閣揆林全的滿意度雖皆與就任時相近，但是不滿意的比率迄今卻已倍增，可見原本對民進黨全面執政抱持觀望態度的民眾已有部分轉趨負評。



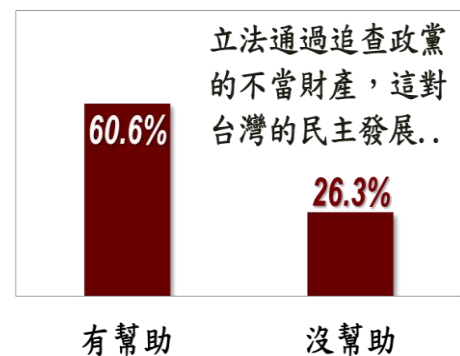
- 3、有關政治面評價之兩岸三黨好感度，相較7月上期調查，對民進黨的好感比率降1.3個百分點、反感比率增4.4個百分點，對國民黨的好感比率降5.6個百分點、反感比率陡增8.6個百分點，而對在大陸執政的中國共產黨好感比率不變、反感比率增加5.0個百分點。如就「好感溫度計」整體而言（即正、負向評價與強度併計，加權計算後已非原始百分比故稱為「點」），本期調查結果民進黨印象評價降1.5點達52.4點，對國民黨印象評價降4.1點達35.1點，對中國共產黨的印象評價降1.7點達30.0點。綜言之，本期民眾對兩岸三大黨的印象評價同步下滑，尤其國民黨的降幅較大，至於對執政的民進黨則仍維持略傾好感。

【政黨不當財產爭議】

1、本調查詢問民眾對國民黨黨產的看法。調查結果顯示 60.7% 民眾不相信國民黨對黨產來源和處理方式的說明，11.4% 表示相信，另 27.9% 未明確表態。經交叉分析得見泛綠民眾 82.3% 不相信、8.1% 相信，泛藍民眾 36.0% 不相信、30.4% 相信（而國民黨支持者 34.0% 不相信、38.4% 相信，是整體受訪者回答相信的比率高於不相信的唯一群組），中立民眾有 51.5% 不相信、5.6% 相信，此外愈年輕者愈不相信國民黨對黨產來源等說法，尤其 20 至 39 歲超過 6 成 9 持此看法。對照既往調查可見不論是在哪一黨執政下，民眾對國民黨就黨產來源和處理方式的說明愈來愈不相信。



2、國民黨的黨產長期以來備受質疑，監察院歷經 14 年調查已在 2014 年 7 月結案。立法院近日通過「政黨及其附隨組織不當取得財產處理條例」，行政院並將依法成立「不當黨產處理委員會」，追溯政黨及其附隨組織自 1945 年 8 月 15 日起的財產，而且將會經由公開聽證程序推定不當黨產。調查顯示 60.6% 民眾認為這項立法有助於台灣的民主發展，26.3% 認為沒幫助，13.1% 未明確表態。另經交叉分析得見泛綠民眾 85.6% 認為有幫助、9.6% 沒幫助，泛藍民眾 40.2% 認為有幫助、52.2% 沒幫助（其中的國民黨支持者 36.5% 認為有幫助、55.5% 沒幫助），中立民眾 45.3% 認為有幫助、31.6% 沒幫助，此外愈年輕受訪者愈認為這項立法有助於台灣的民主發展，尤其 20 至 29 歲高達 7 成 3 持此看法。



二、本期台灣民心動態調查 (TMBS) 總體結果

TISR 台灣指標民調的「台灣民心動態調查」設計說明請見本網站獨家指標，歷次調查結果詳見本網站各期調查。各項正、負向評價後括弧內的數值，是與7月上期調查結果比較的增減百分點。

2016年7月下期調查		正向評價	負向評價
經濟面	國內整體經濟現況評價	8.8% (0.5%↓)	80.9% (2.4%↑)
	民眾家庭經濟現況評價	52.3% (0.5%↑)	40.4% (1.0%↑)
政治面	蔡英文總統信任度	55.8% (1.2%↓)	25.3% (4.0%↑)
	蔡英文總統執政滿意度	50.2% (3.0%↓)	32.3% (8.9%↑)
	行政院長林全滿意度	40.1% (4.2%↓)	34.4% (6.6%↑)
	民進黨(執政黨)好感度	44.6% (1.3%↓)	33.4% (4.4%↑)
	國民黨(最大在野黨)好感度	19.4% (5.6%↓)	57.4% (8.6%↑)
	共產黨(大陸執政黨)好感度	12.3% (0.0%-)	61.8% (5.0%↑)

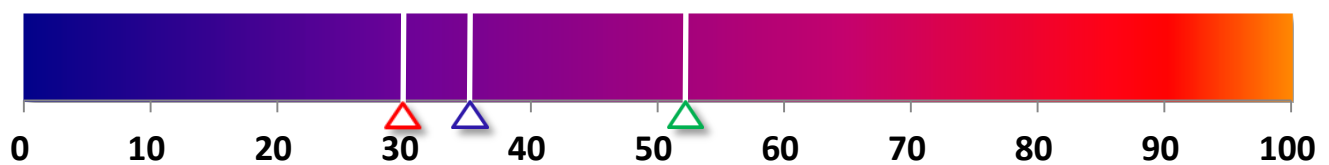
TISR 台灣指標民調

註：正向評價包含不同強度(例如很信任、還算信任)回答的合計，負向評價的計算方式亦同。

三、兩岸三黨好感溫度計：好感指數

$$\text{好感指數} = 50 + 0.5 * (\text{很有好感}\% - \text{很反感}\%) + 0.25 * (\text{有些好感}\% - \text{有些反感}\%)$$

好感指數是依據民眾對兩岸三大黨各別的好感、反感百分比，併同強度計算而得，好感指數的範圍是0點到100點(經加權計算後已非原始百分比故稱為「點」)，50點以上代表好感，數值愈大表示愈有好感，50點以下代表反感，數值愈小表示愈反感。



TISR 台灣指標民調
2016年7月下期調查

- △ 民進黨：52.4 點 (1.5 點 ↓)
- △ 國民黨：35.1 點 (4.1 點 ↓)
- △ 共產黨：30.0 點 (1.7 點 ↓)

四、政黨不當財產爭議

1、請問，最近社會在討論國內政黨的黨產問題。到目前為止，國民黨對黨產來源和處理方式的說明，您是相信、或不相信？

(1) 很相信	2.5%	11.4% 相信
(2) 還算相信	8.9%	
(3) 有點不相信	22.8%	60.7% 不相信
(4) 很不相信	37.9%	
(5) 不知道/未回答	27.9%	

2、請問，立法院已經通過「政黨不當財產處理條例」，行政院依法要成立委員會追查黨產。整體來講，您認為這項立法對台灣的民主發展有沒有幫助？

(1) 很有幫助	25.4%	60.6% 有幫助
(2) 還算有幫助	35.2%	
(3) 沒什麼幫助	15.6%	26.3% 沒幫助
(4) 很沒有幫助	10.7%	
(5) 不知道/未回答	13.1%	

五、調查過程說明

本調查是 TISR 台灣指標民調公司在 2016 年 7 月 26 日至 27 日進行，經隨機跳號抽樣及電腦輔助人員電話訪問，完訪 1006 位居住在台澎金馬、年滿 20 歲民眾，在 95%信賴水準時的抽樣誤差最大值為±3.1%。上述各項調查結果已對受訪者的性別、居住縣市、年齡、教育程度等項，進行樣本代表性檢定與加權處理(raking)。「台灣民心動態調查」以及各期議題為 TISR 台灣指標民調公司獨立設計的自費調查。