

## 「台灣民心動態調查、核電廠存廢議題」民調新聞稿

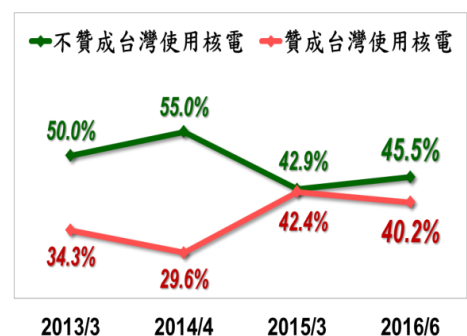
### 一、2016年6月上期，台灣民心動態調查（Taiwan Mood Barometer Survey，TMBS）與本期議題調查結果摘要

#### 【台灣民心動態調查】

- 1、就民眾對國內經濟現況而言，9.8%認為國內整體經濟狀況好，79.6%認為不好，相較5月下期調查，正向評價增加3.6個百分點，負面評價減少5.7個百分點。就民眾家庭經濟現況而言，52.4%表示平常財務收支夠用，39.7%表示不夠用，對照5月下期調查結果，正向評價微增0.6個百分點，負面評價微增0.4個百分點。
- 2、民眾對政治面評價之總統與行政院長表現，57.0%信任蔡總統、20.0%不信任，與5月下期相較正向評價減少2.3個百分點，負面評價則未變動。對蔡總統執政表現50.6%滿意、22.8%不滿意，相較5月下期正向評價微增0.4個百分點，負面評價陡增6.5個百分點。對行政院長林全施政表現有38.3%滿意、33.8%不滿意，相較5月下期正向評價驟減6.5個百分點，負面評價更暴增16.4個百分點，新閣執政尚未滿一個月，此正足以警惕新政府及部會首長必須調整心態展現政策溝通能力，方能回應民眾期待，否則如蔡總統所言「8年的累積可能比不上8秒鐘的失言」。
- 3、有關政治面評價之兩岸三黨好感度，相較5月下期調查，民眾對民進黨好感比率減0.5個百分點、反感比率增1.8個百分點，對國民黨好感比率增0.3個百分點、反感比率減2.2個百分點，對在大陸執政的中國共產黨好感比率增1.7個百分點、反感比率減2.7個百分點。就「好感溫度計」整體而言（即正、負向評價與強度併計，加權計算後已非原始百分比故稱為「點」），民眾本期對民進黨的印象評價降0.7點達56.7點，對國民黨的印象評價增0.8點達38.3點，對中國共產黨印象評價增2.6點達29.9點。綜言之，本期顯示民眾對民進黨整體印象仍維持好感，對國民黨、共產黨的整體印象略升但仍皆反感，且遠落後於社會對民進黨的評價。

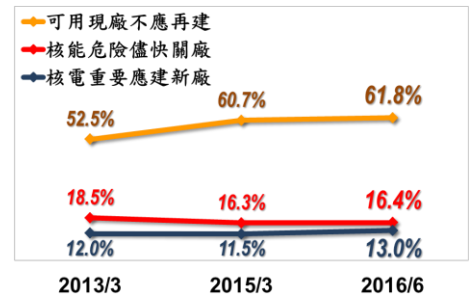
#### 【核電廠存廢議題】

- 1、世界各國對於使用核能發電有不同看法。調查顯示40.2%民眾贊成台灣使用核電、有45.5%不贊成，未明確表態14.2%。經交叉分析泛綠民眾26.5%贊成台灣使用核電、64.2%表示不贊成，泛藍民眾67.7%贊成、25.7%不贊成，中立民眾40.9%贊成、

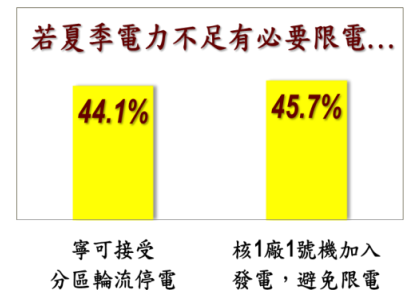


36.1%不贊成，不同政治立場民眾對此議題看法迥異，此外 20 至 29 歲、或大學以上教育程度民眾贊成台灣使用核電的比率（各約 6 成）明顯高於不贊成。

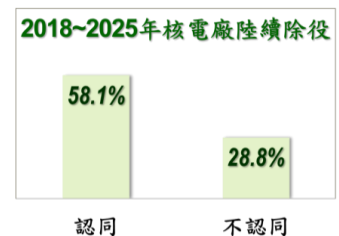
2、本調查持續追蹤台灣民眾對核能發電廠看法。調查顯示 61.8%認為可使用現有核電廠但不應蓋新的、16.4%表示核能危險應該儘快關掉所有的核電廠、13.0%認為核能相對安全是電力重要來源故應蓋新核電廠，8.8%未明確表態。民眾不分政治立場皆至少有 6 成認為可使用現有核電廠但不應再蓋，愈年輕者持此看法的比率愈高。



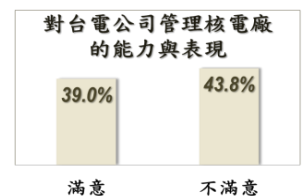
3、近日高溫致供電吃緊，行政院長林全表示考量電力調整，核 1 廠若安全可啟用，在不延役下可思考重啟而引發訾議。當詢及民眾核 1 廠 1 號機已完成檢修但尚未加入發電，如夏季電力不足有必要限電，44.1%會接受分區輪流停電，45.7%核 1 廠 1 號機應該加入發電避免限電，10.2%未明確表態，民眾的看法分歧。依法而言對一般用戶分區輪流停電是因應限電最後步驟，但是有 4 成 4 民眾即便如此也不同意重啟核 1 廠 1 號機，可見其核電風險意識明顯高於用電便利性的考量，尤其是女性、或泛綠立場民眾。



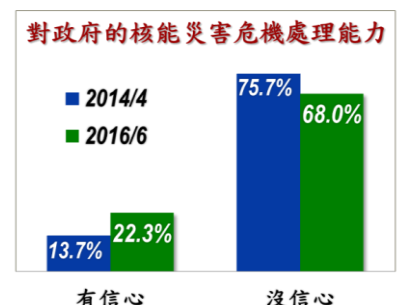
4、台灣 3 座核電廠預計自 2018 年底至 2025 年陸續除役，即永久停止運轉而且未來不再使用核電，58.1%認同、28.8%不認同(註：可能包括認為應提前除役者)，未明確表態有 13.0%。交叉分析結果顯示泛綠民眾 71.9%認同、21.9%不認同，泛藍民眾 47.0%認同、44.6%不認同，中立民眾 48.8%表示認同、28.6%不認同。



5、本調查也詢問民眾對台電管理核電廠的能力和表現等看法，39.0%滿意、43.8%不滿意，未明確表態有 17.3%，民眾傾向不贊成台灣使用核電，而對台電營運核電廠表現也傾向不滿。



6、當詢及民眾如果台灣的核電廠因為天然災害發生類似日本福島核電廠的輻射外洩事故，22.3%表示對政府的核能災害危機處理能力有信心，68.0%沒有信心，9.7%未明確表態，對照既往調查可見政黨輪替後民眾的信心雖然增加，然而絕大多數的看法並未翻轉，經交叉分析民眾不分政治立場皆以表示沒有信心的比率居多，據此研判日本福島核電廠事故及後續影響仍深烙民眾心中，甚至已成為國人提高核電風險意識的最震撼實例。



## 二、本期台灣民心動態調查 (TMBS) 總體結果

TISR 台灣指標民調的「台灣民心動態調查」設計說明請見本網站獨家指標，歷次調查結果詳見本網站各期調查。各項正、負向評價後括弧內的數值，是與 5 月下期調查結果比較的增減百分點。

2016 年 6 月上期調查		正向評價	負向評價
經濟面	國內整體經濟現況評價	<b>9.8%</b> ( 3.6% ↑ )	<b>79.6%</b> ( 5.7% ↓ )
	民眾家庭經濟現況評價	<b>52.4%</b> ( 0.6% ↑ )	<b>39.7%</b> ( 0.4% ↑ )
政治面	蔡英文總統信任度	<b>57.0%</b> ( 2.3% ↓ )	<b>20.0%</b> ( 0.0% - )
	蔡英文總統執政滿意度	<b>50.6%</b> ( 0.4% ↑ )	<b>22.8%</b> ( 6.5% ↑ )
	行政院長林全滿意度	<b>38.3%</b> ( 6.5% ↓ )	<b>33.8%</b> ( 16.4% ↑ )
	民進黨 (執政黨) 好感度	<b>51.3%</b> ( 0.5% ↓ )	<b>26.5%</b> ( 1.8% ↑ )
	國民黨 (最大在野黨) 好感度	<b>24.8%</b> ( 0.3% ↑ )	<b>51.3%</b> ( 2.2% ↓ )
	共產黨 (大陸執政黨) 好感度	<b>13.2%</b> ( 1.7% ↑ )	<b>63.5%</b> ( 2.7% ↓ )

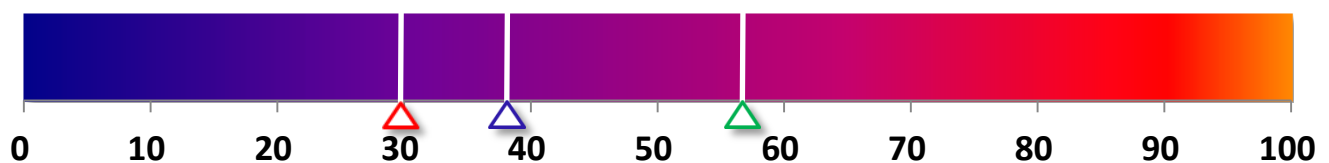
TISR 台灣指標民調

註：正向評價包含不同強度 (例如很信任、還算信任) 回答的合計，負向評價的計算方式亦同。

## 三、兩岸三黨好感溫度計：好感指數

$$\text{好感指數} = 50 + 0.5 * (\text{很有好感}\% - \text{很反感}\%) + 0.25 * (\text{有些好感}\% - \text{有些反感}\%)$$

好感指數是依據民眾對兩岸三大黨各別的好感、反感百分比，併同強度計算而得，好感指數的範圍是 0 點到 100 點 (經加權計算後已非原始百分比故稱為「點」)，50 點以上代表好感，數值愈大表示愈有好感，50 點以下代表反感，數值愈小表示愈反感。



TISR 台灣指標民調  
2016 年 6 月上期調查

- △ 民進黨：56.7 點 ( 0.7 點 ↓ )
- △ 國民黨：38.3 點 ( 0.8 點 ↑ )
- △ 共產黨：29.9 點 ( 2.6 點 ↑ )

## 四、核電廠存廢議題

1、請問，世界各國對核能發電有不同看法。整體來講，您贊不贊成台灣使用核能發電？

(1) 很贊成	9.5%	} <b>40.2% 贊成</b>
(2) 還算贊成	30.7%	
(3) 有點不贊成	18.6%	} <b>45.5% 不贊成</b>
(4) 很不贊成	26.9%	
(5) 不知道/未回答	14.2%	

2、請問，以台灣的情形來講，您比較認同以下哪一項對核能發電的看法？

(1) 可以使用現有的核電廠，但是不應該再蓋新的	61.8%
(2) 核能是危險的，應該儘快關掉所有核電廠	16.4%
(3) 核能相對安全也是電力重要來源，應該蓋新核電廠	13.0%
(4) 不知道/未回答	8.8%

3、請問，目前核 1 廠 1 號發電機完成檢修但是沒有發電，如果夏季的電力不足有必要限電，您會接受分區輪流停電，或是讓核 1 廠 1 號機加入發電避免限電？

(1) 接受分區輪流停電	44.1%
(2) 讓核 1 廠 1 號機加入發電避免限電	45.7%
(3) 不知道/無意見/未回答	10.2%

4、請問，台灣 3 座核電廠會從 2018 年開始到 2025 年陸續除役，也就是永久停止運轉，未來不再使用核能發電，您認不認同這項目標？

(1) 很認同	26.6%	} <b>58.1% 認同</b>
(2) 還算認同	31.5%	
(3) 有點不認同	15.3%	} <b>28.8% 不認同</b>
(4) 很不認同	13.5%	
(5) 不知道/未回答	13.0%	

5、請問，您對台電公司管理核電廠的能力和表現，整體來講是滿意、或不滿意？

(1) 很滿意	4.3%	} <b>39.0% 滿意</b>
(2) 還算滿意	34.7%	
(3) 有點不滿意	20.0%	} <b>43.8% 不滿意</b>
(4) 很不滿意	23.8%	
(5) 不知道/未回答	17.3%	

6、請問，如果台灣的核電廠因為天然災害，發生像是日本福島核電廠的輻射外洩事故，那您對我們政府的核能災害危機處理能力有沒有信心？

(1) 很有信心	3.8%	} <b>22.3% 有信心</b>
(2) 還算有信心	18.5%	
(3) 沒什麼信心	30.9%	} <b>68.0% 沒信心</b>
(4) 很沒信心	37.1%	
(5) 不知道/未回答	9.7%	

## 五、調查過程說明

本調查是 TISR 台灣指標民調公司在 2016 年 6 月 12 日至 13 日進行，經由隨機跳號抽樣及電腦輔助人員電話訪問，完訪 1005 位居住在台澎金馬、年滿 20 歲的民眾，在 95% 信賴水準時抽樣誤差最大值為 ±3.1%。上述各項調查結果已對受訪者性別、居住縣市、年齡、教育程度等，進行樣本代表性檢定與加權處理(raking)。「台灣民心動態調查」及各期議題為 TISR 台灣指標民調公司獨立設計的自費調查。