

「台灣民心動態調查、內閣總辭與組閣」民調新聞稿

一、2016年1月上期，台灣民心動態調查（Taiwan Mood Barometer Survey，TMBS）與本期議題調查結果摘要

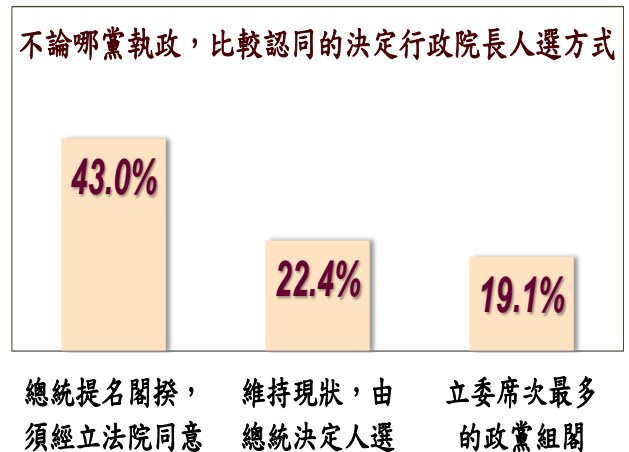
【台灣民心動態調查】

- 1、民眾對於經濟面現況的評價，8.5%認為國內整體經濟狀況好，82.1%認為不好，與去年12月下期相較，正向評價微增0.4個百分點，負面評價減少3.7個百分點。就民眾家庭經濟現況而言，51.1%表示財務收支夠用，41.1%表示不夠用，若對照去年12月下期調查，正向評價微增0.7個百分點，負面評價微降0.7個百分點。
- 2、民眾對政治面評價之總統與行政院長表現，24.4%信任馬總統、62.3%不信任，與去年12月下期相較，正向評價增加1.1個百分點，負面評價減少1.4個百分點。至於對馬總統執政表現20.7%滿意、69.3%不滿意，相較去年12月下期正向評價增加1.5個百分點，負面評價減少2.2個百分點。對閣揆毛治國的施政表現16.3%滿意、57.1%不滿意，相較去年12月下期正向評價減少1.4個百分點，負面評價微增0.4個百分點。
- 3、有關政治面評價之兩岸三黨好感度，與去年12月下期調查相較，民眾對國民黨的好感比率增加3.5個百分點、反感比率減少3.4個百分點，民進黨好感比率減少3.7個百分點、反感比率增加2.0個百分點，對在大陸執政的中國共產黨好感比率減0.5個百分點、反感比率增2.4個百分點。就「好感溫度計」整體而言（即正、負向評價與強度併計，加權計算後已非原始百分比故稱為「點」），民眾對國民黨的印象評價增加2.5點達38.8點，對民進黨印象評價減1.8點達50.2點，對中國共產黨印象評價減0.8點達33.2點。本期「好感溫度計」呈現民眾對國、共兩黨傾向反感，對民進黨則正反持平。

【內閣總辭與組閣】

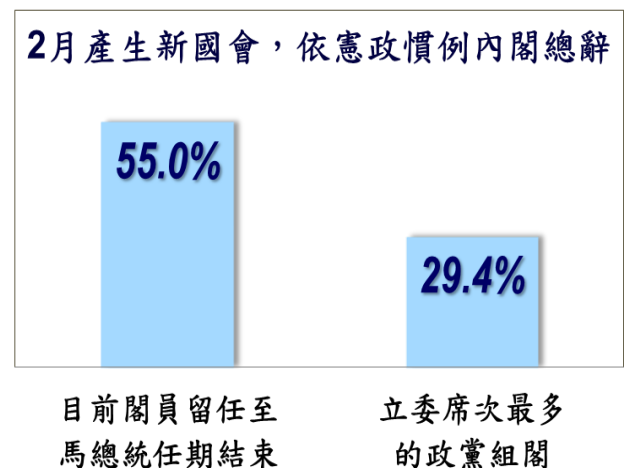
- 1、調查顯示不論國內由哪黨執政，就行政院長人選的決定方式而言，民眾較認同的作法為（提示選項）：43.0%總統提名行政院長須經立法院同意（閣揆同意權）、22.4%維持現狀即由總統決定行政院長人選、19.1%由立委席次最多的政黨組閣（多數黨組閣），15.5%未明確表態。「多數黨組閣」的主張顯然未獲社會青睞。

經交叉分析顯示大致而言愈年輕、或教育程度愈高者認同「總統提名行政院長須經立法院同意」的比率也愈高，至於國民黨支持者有 48.8% 認同總統提名閣揆須經立法院同意、23.4% 認同維持現狀即由總統決定閣揆的人選、20.9% 認同立委席次最多的政黨組閣，明顯迥異於國民黨主席朱立倫的主張。



2、當本調查詢及民眾 2 月即將產生新國會，依憲政慣例行政院長會率領內閣總辭，然在馬總統任期還有 4 個月的現況下，55.0% 民眾認為目前閣員應該留任至馬總統任期結束，29.4% 認為應該改由立委席次最多的政黨組閣，另 15.6% 未明確表態。

交叉分析顯示愈年輕、或教育程度愈高的民眾認為閣員應該留任至馬總統任期結束的比率也愈高。至於國民黨支持者有 79.5% 認同閣員應留任至馬總統任期結束、15.4% 認同由國會最大黨組閣，民進黨支持者 44.9% 認同閣員應留任至馬總統任期結束、46.6% 則認同應該由國會最大黨組閣，對此議題看法分歧。



二、本期台灣民心動態調查 (TMBS) 總體結果

TISR 台灣指標民調的「台灣民心動態調查」設計說明請見本網站獨家指標，歷次調查結果詳見本網站各期調查。各項正、負向評價後括弧內的數值，是與 2015 年 12 月下期調查結果比較的增減百分點。

2016 年 1 月上旬調查		正向評價	負向評價
經濟面	國內整體經濟現況評價	8.5% (0.4% ↑)	82.1% (3.7% ↓)
	民眾家庭經濟現況評價	51.1% (0.7% ↑)	41.1% (0.7% ↓)
政治面	馬英九總統信任度	24.4% (1.1% ↑)	62.3% (1.4% ↓)
	馬英九總統執政滿意度	20.7% (1.5% ↑)	69.3% (2.2% ↓)
	行政院長毛治國滿意度	16.3% (1.4% ↓)	57.1% (0.4% ↑)
	執政黨 (國民黨) 好感度	27.2% (3.5% ↑)	52.5% (3.4% ↓)
	最大在野黨 (民進黨) 好感度	40.1% (3.7% ↓)	33.8% (2.0% ↑)
	大陸執政黨 (共產黨) 好感度	16.3% (0.5% ↓)	58.4% (2.4% ↑)

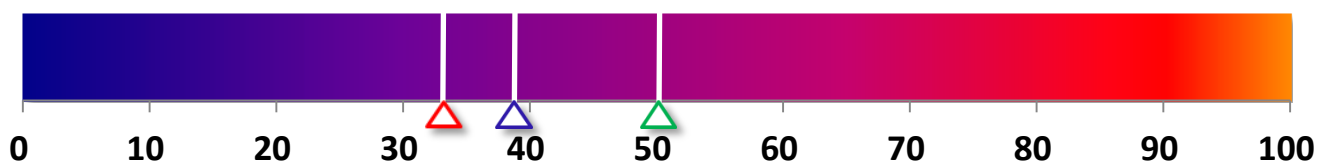
TISR 台灣指標民調

註：正向評價包含不同強度 (例如很信任、還算信任) 回答的合計，負向評價的計算方式亦同。

三、兩岸三黨好感溫度計：好感指數

$$\text{好感指數} = 50 + 0.5 * (\text{很有好感}\% - \text{很反感}\%) + 0.25 * (\text{有些好感}\% - \text{有些反感}\%)$$

好感指數是依據民眾對兩岸三大黨各別的好感、反感百分比，併同強度計算而得，好感指數的範圍是 0 點到 100 點 (經加權計算後已非原始百分比故稱為「點」)，50 點以上代表好感，數值愈大表示愈有好感，50 點以下代表反感，數值愈小表示愈反感。



TISR 台灣指標民調
2016 年 1 月上旬調查

- △ 國民黨：38.8 點 (2.5 點 ↑)
- △ 民進黨：50.2 點 (1.8 點 ↓)
- △ 共產黨：33.2 點 (0.8 點 ↓)

四、內閣總辭與組閣

1、請問，不論國內是由哪一黨執政，如果要決定行政院長人選，您比較認同以下哪一種方式？【提示選項 1~3】

- | | |
|-----------------------|-------|
| (1) 維持現狀，由總統決定行政院長人選 | 22.4% |
| (2) 總統提名行政院長，要得到立法院同意 | 43.0% |
| (3) 由立委席次最多的政黨來組閣 | 19.1% |
| (4) 不知道/未回答 | 15.5% |

2、請問，下個月就要產生新國會，按照慣例行政院長會帶領內閣總辭。目前馬總統任期還有 4 個月，您認為現在的行政院長和各部會首長應該做到馬總統任期結束，或改成由立委席次最多的政黨來組閣？

- | | |
|---------------------|-------|
| (1) 目前閣員應留任至馬總統任期結束 | 55.0% |
| (2) 應改由立委席次最多的政黨來組閣 | 29.4% |
| (3) 不知道/未回答 | 15.6% |

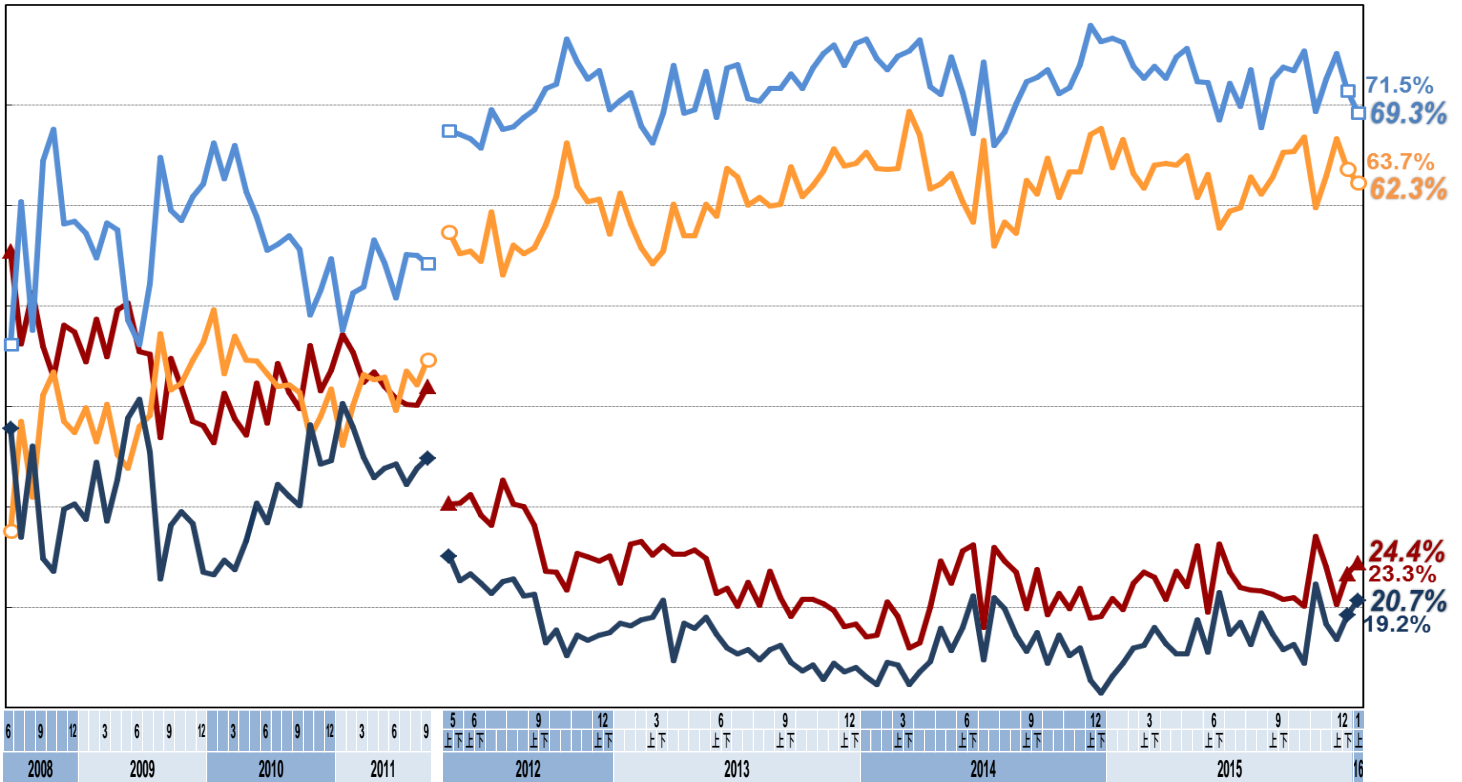
五、調查過程說明

本調查是 TISR 台灣指標民調公司在 2016 年 1 月 11 日至 12 日進行，經隨機跳號抽樣及電腦輔助人員電話訪問，完成訪問 1051 位居住在台澎金馬、年滿 20 歲的民眾，在 95% 信賴水準時的抽樣誤差最大值為±3.0%。上述各項調查結果已對受訪者的性別、居住縣市、年齡、教育程度等項，進行樣本代表性檢定與加權處理(raking)。「台灣民心動態調查」及其附掛議題為 TISR 台灣指標民調公司獨立設計的自費調查。

六、馬英九總統滿意度及信任度趨勢資料

馬總統滿意度及信任度趨勢

—●— 信任 —○— 不信任 —◆— 滿意 —□— 不滿意



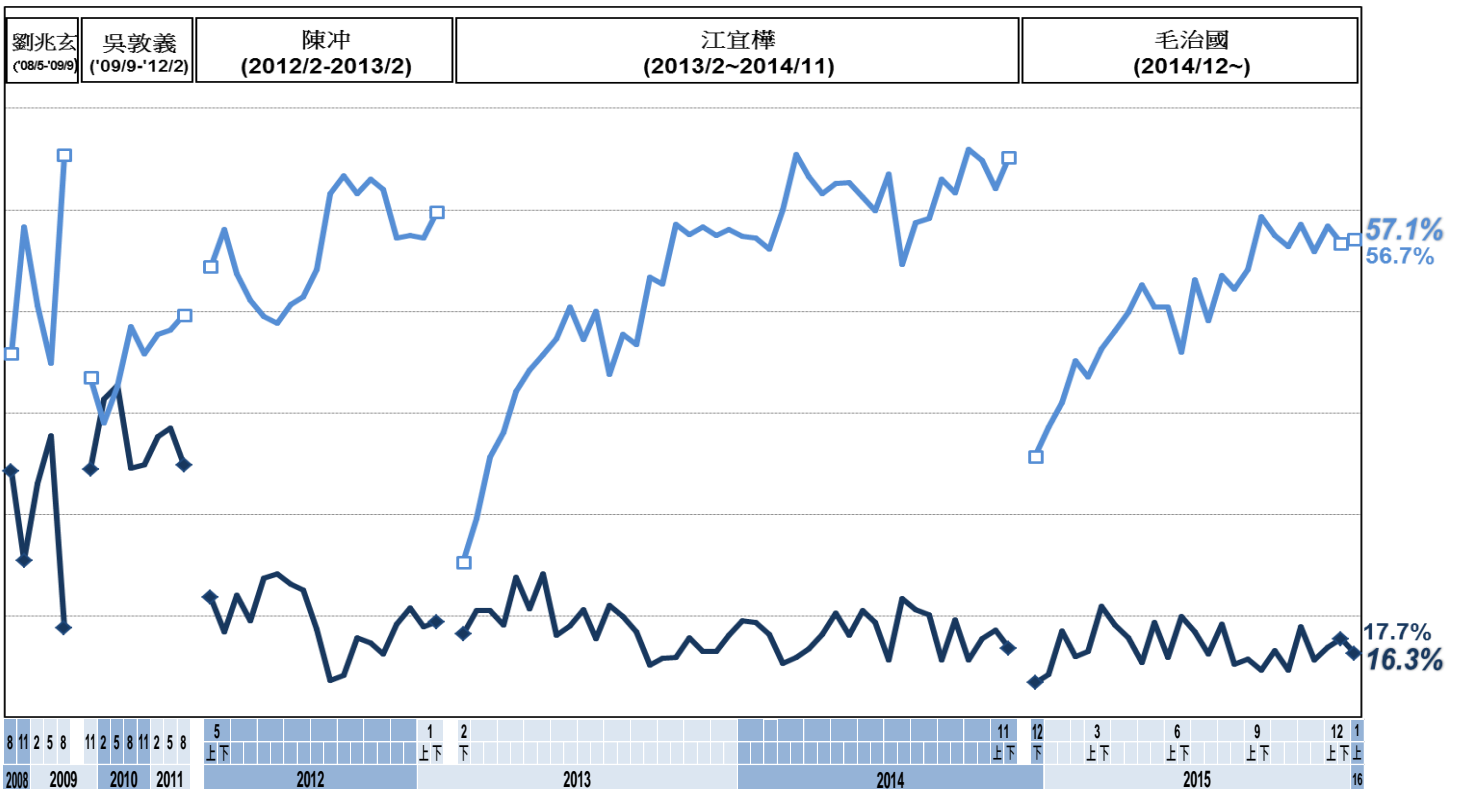
註：2011/9 前於遠見民調執行，資料引自該網站（2012 總統大選期間宣布轉型與終止相關民調）。

TISR 台灣指標民調

七、馬英九總統任內行政院長滿意度趨勢資料

馬總統任內行政院長滿意度趨勢

—◆— 滿意 —□— 不滿意



註：2011/9 前於遠見民調執行，資料引自該網站（2012 總統大選期間宣布轉型與終止相關民調）。

TISR 台灣指標民調