

「台灣民心動態調查、朱習會與大選議題」民調新聞稿

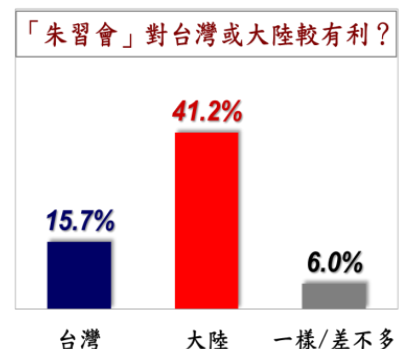
一、2015年5月上期，台灣民心動態調查（Taiwan Mood Barometer Survey，TMBS）與本期議題調查結果摘要

【台灣民心動態調查】

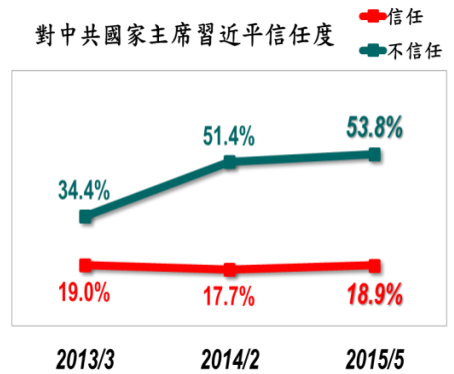
- 1、民眾對於經濟面現況的評價，14.0%認為國內整體經濟狀況好，79.0%認為不好，與4月下期調查相較，正向評價略增0.8個百分點，負面評價略降0.8個百分點。就受訪民眾家庭經濟現況而言，48.0%表示財務收支夠用，45.5%表示不夠用，與4月下期調查相較，正向評價減少1.8個百分點，負面評價增加3.1個百分點。
- 2、民眾對政治面評價之總統與行政院長表現，22.1%信任馬總統、65.0%不信任，與4月下期調查相較，正向評價減少1.5個百分點，負面評價略增0.9個百分點。對馬總統執政表現15.4%滿意、75.7%不滿意，與4月下期調查結果正向評價相同，而負面評價增加0.9個百分點。對行政院長毛治國的施政表現15.4%滿意、52.6%不滿意，對照4月下期正向評價降低2.4個百分點，負面評價增加2.7個百分點。
- 3、有關政治面評價之兩岸三黨好感度，與4月下期相較，民眾對國民黨的好感比率增加6.0個百分點、反感比率減少4.4個百分點，對民進黨的好感比率則無變動、反感比率增加2.9個百分點，此外民眾對在大陸執政的中國共產黨好感比率略增0.8個百分點、反感比率略減0.9個百分點。就「好感溫度計」整體而言（即正、負向評價與強度合併計算），本期民眾對國民黨的印象評價增加2.7點達37.0點，對民進黨的印象評價降低1.3點達48.0點，對中國共產黨的印象評價微增0.1點達31.0點。本期調查結果民眾對兩岸三黨皆反感，對國民黨印象的變動較明顯。

【朱習會與大選議題】

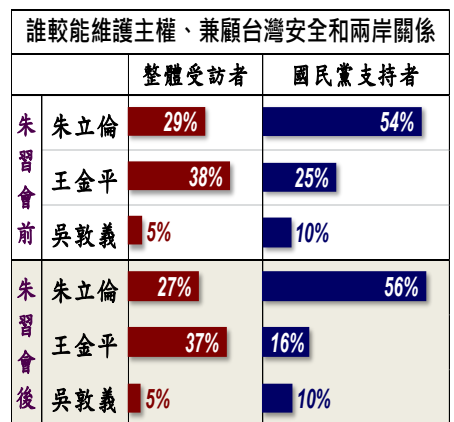
- 1、上週國民黨主席朱立倫和中共總書記習近平在北京「朱習會」，正反評價與效應仍餘波盪漾。調查顯示15.7%民眾認為此次「朱習會」的結果對台灣比較有利，41.2%認為對大陸較有利，6.0%認為對兩岸都差不多，另37.1%未明確表態。經交叉分析得見國民黨支持者認為本次「朱習會」對台灣比大陸有利（40.1% vs. 18.6%），是持此看法的唯一一群，明顯迥異於其他各類特徵民眾的意見。



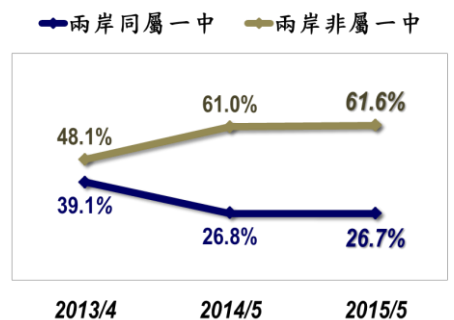
2、本調查在「朱習會」後亦詢問民眾對中共國家主席習近平的評價。調查顯示有 18.9% 民眾表示信任、53.8% 不信任，27.3% 未明確表態。對照既往調查，民眾對中共國家主席習近平的信任比率變動不大，然而不信任的比率逐年增加，交叉分析顯示大致上愈年輕、或教育程度愈高的民眾表示不信任的比率愈高，即使泛藍民眾表示不信任習近平的比率也高於信任（46.5% vs. 34.7%）。



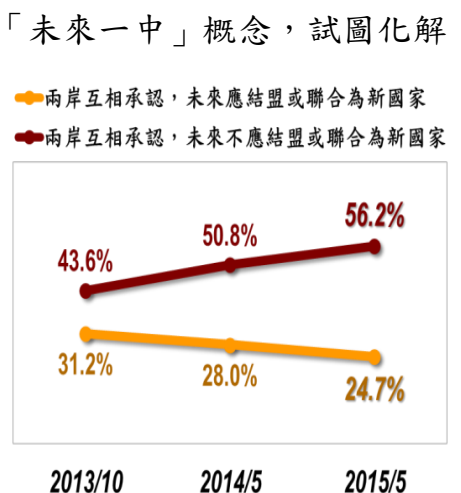
3、3 月下期曾詢問民眾對國民黨朱立倫、王金平、吳敦義的評價，誰比較能維護主權且兼顧台灣安全和兩岸關係，本期在「朱習會」後再度詢問以供對照，結果為王金平 36.9%、朱立倫 26.5%、吳敦義 4.9%，都能做到 1.3%、都做不到 12.8%，未明確表態的有 17.6%。調查顯示民眾對國民黨主席朱立倫在「朱習會」後的本項評價略減，在國民黨支持者中卻反之，據此可綜判「朱習會」對於國民黨主席朱立倫的加減分效果並不明顯。



4、國民黨主席朱立倫在「朱習會」提及「兩岸同屬一中，但內涵、定義有所不同」，即國民黨堅持的「一中各表」立場。本期調查 26.7% 民眾認為台灣和中國大陸同屬一個中國的一部分、61.6% 持否定看法，11.7% 未明確表態。經交叉分析愈年輕、或教育程度愈高者持否定看法的比率愈高，泛藍民眾意見明顯分歧（45.9% 是、46.3% 不是）。



5、在藍綠兩大黨執政期間曾分別提及「一中各表」或「未來一中」概念，試圖化解兩岸主權爭議或政治定位問題。當詢及民眾若台灣和中國大陸兩邊的中央政府可以互相承認，則調查結果顯示 24.7% 民眾支持兩岸未來應朝向結盟甚至聯合成為一個新國家，同時有 56.2% 持否定看法，未明確表態有 19.1%。經交叉分析得見愈年輕、或教育程度愈高的民眾持否定看法的比率愈高，泛藍民眾意見頗為分歧（42.7% 應該、47.5% 不應該）。



- 6、距離明年 1 月 16 日總統大選投票僅 8 個月，新北市長兼國民黨主席朱立倫已多次表示會在任內做好做滿，執政的國民黨至今尚未推派人選。當詢及民眾若國民黨提名立法院長王金平和民進黨主席蔡英文競選，40.1%表示將會投票給蔡英文、28.0%投給王金平，11.7%不投票或投廢票，20.2%未明確表態。
- 7、本調查進一步詢問民眾，若國民黨、親民黨合作推派宋楚瑜和民進黨主席蔡英文競選，有 45.8%民眾表示會因此投票給蔡英文、32.2%投給宋楚瑜，8.7%不投票或投廢票，13.3%未明確表態。對前述兩題各別的交叉分析結果詳見下圖。

		國民黨 王金平 vs. 蔡英文		國親合 宋楚瑜 vs. 蔡英文	
		王金平	蔡英文	宋楚瑜	蔡英文
整體受訪者		28%	40%	32%	46%
政治立場	泛藍	55%	16%	61%	18%
	泛綠	16%	73%	11%	82%
	中立	21%	30%	31%	36%
區域別	新北市	25%	39%	34%	41%
	台北市	30%	32%	42%	34%
	桃竹苗	36%	34%	43%	37%
	中彰投	27%	37%	25%	50%
	雲嘉南	27%	47%	28%	53%
	高屏	23%	49%	27%	55%
	基宜花東澎金馬	32%	42%	31%	48%
年齡	20-29歲	32%	46%	32%	55%
	30-39歲	28%	43%	28%	52%
	40-49歲	28%	39%	41%	44%
	50-59歲	28%	41%	33%	44%
	60-69歲	27%	35%	35%	37%
	70歲以上	26%	33%	22%	36%

二、本期台灣民心動態調查 (TMBS) 總體結果

TISR 台灣指標民調的「台灣民心動態調查」設計說明請見本網站獨家指標，歷次調查結果詳見本網站各期調查。各項正、負向評價後括弧內的數值，是與 4 月下期調查結果比較的增減百分點。

2015 年 5 月上期調查		正向評價	負向評價
經濟面	國內整體經濟現況評價	14.0% (0.8% ↑)	79.0% (0.8% ↓)
	民眾家庭經濟現況評價	48.0% (1.8% ↓)	45.5% (3.1% ↑)
政治面	馬英九總統信任度	22.1% (1.5% ↓)	65.0% (0.9% ↑)
	馬英九總統執政滿意度	15.4% (0.0% -)	75.7% (0.9% ↑)
	行政院長毛治國滿意度	15.4% (2.4% ↓)	52.6% (2.7% ↑)
	執政黨 (國民黨) 好感度	26.2% (6.0% ↑)	55.5% (4.4% ↓)
	最大在野黨 (民進黨) 好感度	38.9% (0.0% -)	37.5% (2.9% ↑)
	大陸執政黨 (共產黨) 好感度	15.0% (0.8% ↑)	59.0% (0.9% ↓)

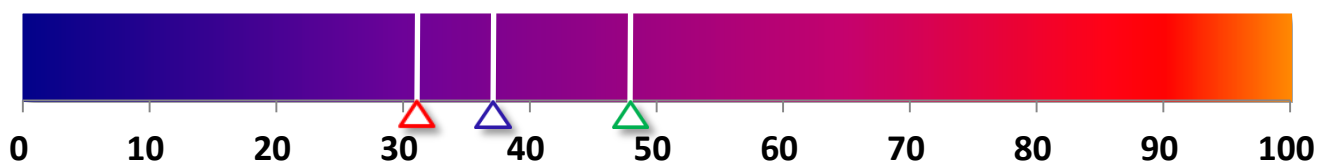
TISR 台灣指標民調

註：正向評價包含不同強度 (例如很信任、還算信任) 回答的合計，負向評價的計算方式亦同。

三、兩岸三黨好感溫度計：好感指數

$$\text{好感指數} = 50 + 0.5 * (\text{很有好感}\% - \text{很反感}\%) + 0.25 * (\text{有些好感}\% - \text{有些反感}\%)$$

好感指數是依據民眾對兩岸三大黨各別的好感、反感百分比，併同強度計算而得，好感指數的範圍是從 0 點到 100 點 (在換算後已非百分比)，50 點以上代表好感，數值愈大表示愈有好感，50 點以下代表反感，數值愈小表示愈反感。



TISR 台灣指標民調
2015 年 5 月上期調查

- △ 國民黨：37.0 點 (2.7 點 ↑)
- △ 民進黨：48.0 點 (1.3 點 ↓)
- △ 共產黨：31.0 點 (0.1 點 ↑)

四、朱習會與大選議題

1、請問，最近國民黨主席朱立倫和中共總書記習近平在北京見面，也就是「朱習會」。整體來講，您認為這次「朱習會」的結果，是對台灣比較有利、或是對大陸比較有利？

- | | | | |
|--------|-------|-------------|-------|
| (1) 台灣 | 15.7% | (3) 一樣／差不多 | 6.0% |
| (2) 大陸 | 41.2% | (4) 不知道／未回答 | 37.1% |

2、請問，整體來講，您對中共國家主席習近平，是信任、或不信任？

- | | | |
|-------------|-------|--------------------|
| (1) 很信任 | 2.6% | } 18.9% 信任 |
| (2) 還算信任 | 16.3% | |
| (3) 有點不信任 | 24.7% | } 53.8% 不信任 |
| (4) 很不信任 | 29.1% | |
| (5) 不知道／未回答 | 27.3% | |

3、請問，以您的看法來講，台灣和中國大陸是不是都屬於一個中國的一部分？

- | | |
|-------------|-------|
| (1) 是 | 26.7% |
| (2) 不是 | 61.6% |
| (3) 不知道／未回答 | 11.7% |

4、請問，如果台灣和中國大陸兩邊的中央政府可以互相承認，那您認為兩岸未來應不應該朝向結盟，甚至聯合成為一個新國家？

- | | | |
|-------------|-------|--------------------|
| (1) 很應該 | 6.3% | } 24.7% 應該 |
| (2) 還算應該 | 18.4% | |
| (3) 有點不應該 | 18.5% | } 56.2% 不應該 |
| (4) 很不應該 | 37.7% | |
| (5) 不知道／未回答 | 19.1% | |

5、請問，還有 8 個月就要選總統，國民黨主席朱立倫表示不參選，如果國民黨提名立法院長王金平參選，和民進黨蔡英文競選，您可能投給誰？

- | | | | |
|---------|-------|-------------|-------|
| (1) 王金平 | 28.0% | (3) 不投票／投廢票 | 11.7% |
| (2) 蔡英文 | 40.1% | (4) 不知道／未回答 | 20.2% |

6、那如果國民黨和親民黨合作要推派宋楚瑜參選，和民進黨蔡英文競選，您可能投給誰？

- | | | | |
|---------|-------|-------------|-------|
| (1) 宋楚瑜 | 32.2% | (3) 不投票／投廢票 | 8.7% |
| (2) 蔡英文 | 45.8% | (4) 不知道／未回答 | 13.3% |

7、請問，以國民黨朱立倫、王金平、吳敦義這 3 位來講，您認為誰比較能夠維護主權，兼顧台灣安全和兩岸關係？

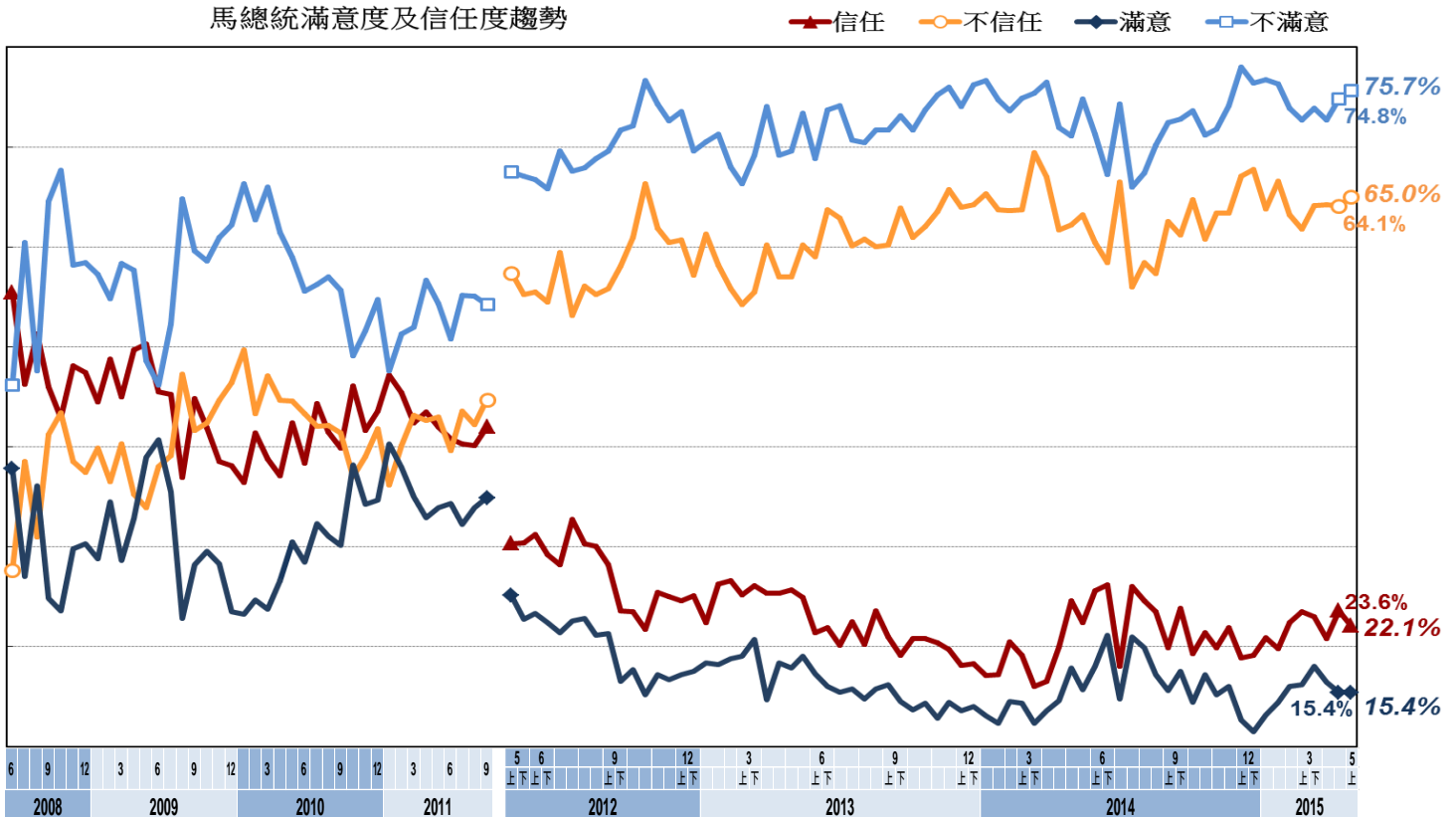
- | | | | |
|---------|-------|-------------|-------|
| (1) 朱立倫 | 26.5% | (4) 都能做到 | 1.3% |
| (2) 王金平 | 36.9% | (5) 都不能做到 | 12.8% |
| (3) 吳敦義 | 4.9% | (6) 不知道／未回答 | 17.6% |

五、調查過程說明

本調查是 TISR 台灣指標民調公司在 2015 年 5 月 11 日至 12 日進行，經隨機跳號抽樣及電腦輔助人員的電話訪問，完訪 1004 位居住在台澎金馬、年滿 20 歲民眾，在 95%信賴水準時抽樣誤差的最大值為±3.1%。上述調查結果已對受訪者性別、居住縣市、年齡、教育程度等項進行樣本代表性檢定與加權處理(raking)。

六、馬英九總統滿意度及信任度趨勢資料

馬總統滿意度及信任度趨勢

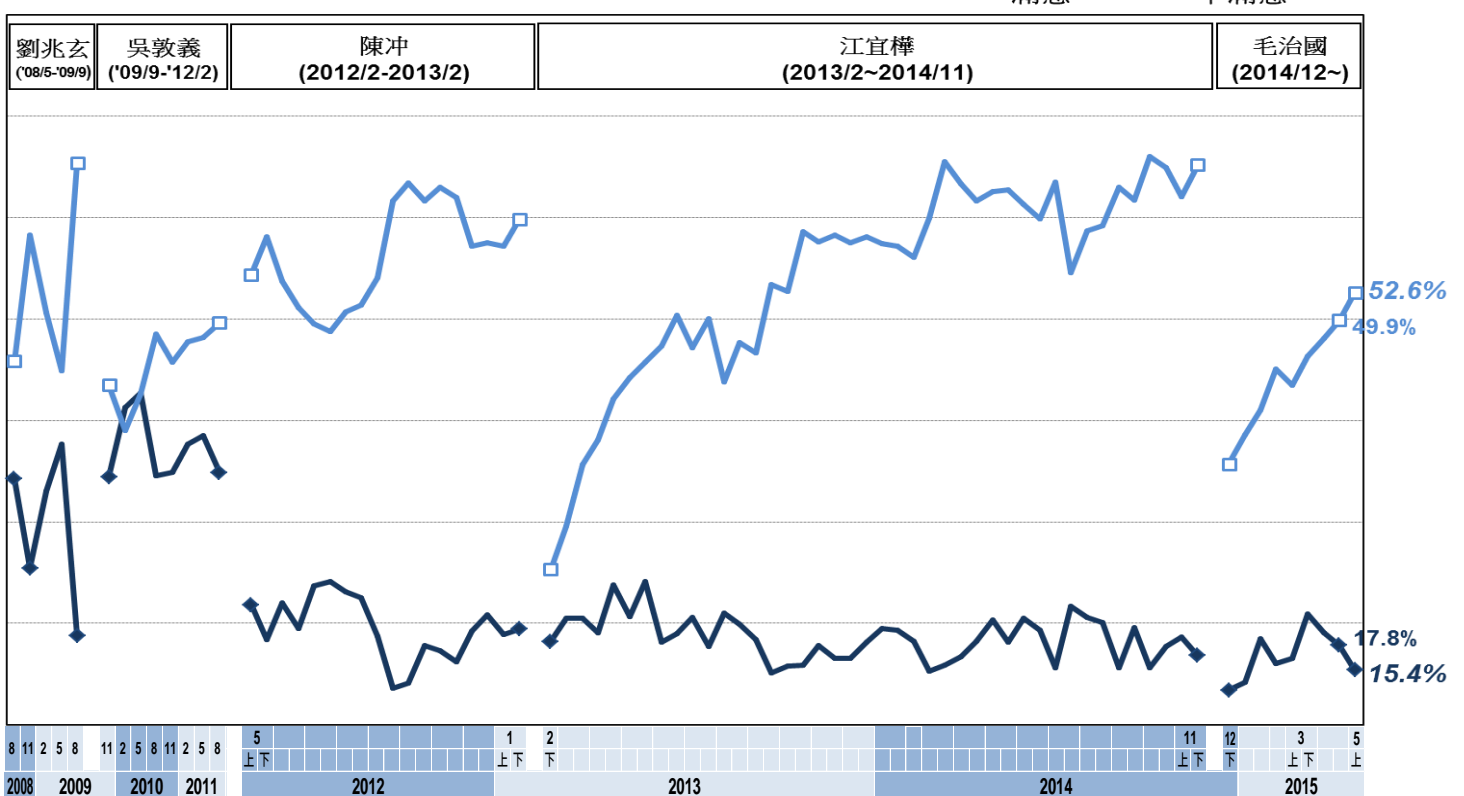


註：2011/9 前於遠見民調執行，資料引自該網站（在總統大選期間宣布轉型與終止相關民調）。

TISR 台灣指標民調

七、馬英九總統任內行政院長滿意度趨勢資料

馬總統任內行政院長滿意度趨勢



註：2011/9 前於遠見民調執行，資料引自該網站（在總統大選期間宣布轉型與終止相關民調）。

TISR 台灣指標民調