

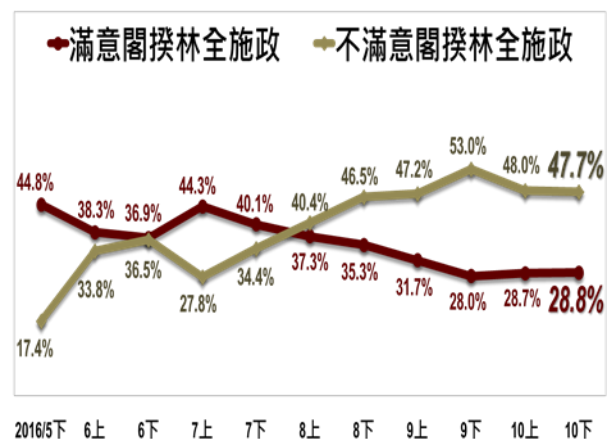
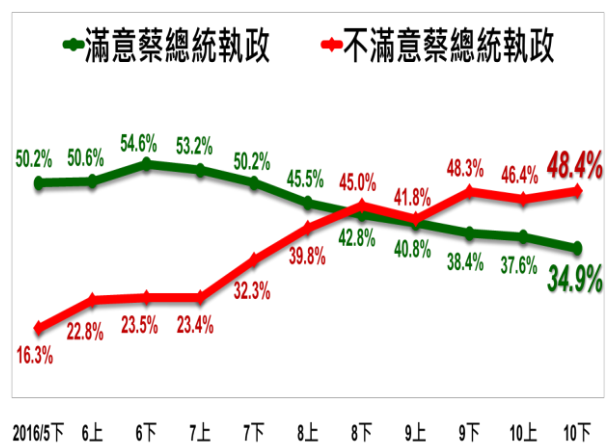
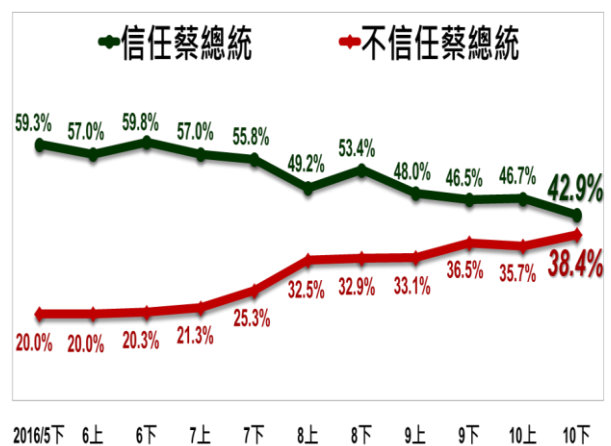
「台灣民心動態調查」第 104 期民調結果 新聞稿

一、2016 年 10 月下期，台灣民心動態調查 (Taiwan Mood Barometer Survey, TMBS) 結果摘要

1、就民眾對國內經濟現況而言，8.2%認為國內整體經濟狀況好，82.5%認為不好，相較於 10 月上旬調查，正向評價增加 2.5 個百分點，負面評價減少 1.7 個百分點。若就民眾家庭經濟現況而言，51.8%表示平常財務收支夠用，41.6%表示不夠用，對照 10 月上旬調查結果正向評價微增 0.1 個百分點，負面評價增加 1.7 個百分點。

2、有關政治面評價之總統與行政院長表現，42.9%民眾信任蔡總統、38.4%不信任，對照 10 月上旬正向評價降 3.8 個百分點，負面評價增 2.7 個百分點。對蔡總統執政表現有 34.9%滿意、48.4%不滿意，相較 10 月上旬的正向評價減少 2.7 個百分點，負面評價增 2.0 個百分點。行政院長林全施政表現有 28.8%滿意、47.7%不滿意，相較 10 月上旬調查正向評價微增 0.1 個百分點，負面評價微降 0.3 個百分點。

3、有關政治面評價之兩岸三黨好感度，相較 10 月上旬調查民眾對民進黨好感比率降 1.4 個百分點、反感比率增 3.3 個百分點，對國民黨好感比率增 2.6 個百分點、反感比率降 1.5 個百分點，至於對在大陸執政的中國共產黨好感比率增 4.2 個百分點、反感比率降 3.7 個百分點，然若就「好感溫度計」整體而言（正、負向評價與強度併計，加權計算後已非原始百分比故稱為「點」），本期民進黨印象評價降 1.9 點達 47.0 點，對國民黨的印象評價增 2.0 點達 40.9 點，對中國共產黨印象評價增 3.5 點達 32.6 點，民眾對該三黨印象仍傾反感。



二、本期台灣民心動態調查 (TMBS) 總體結果

TISR 台灣指標民調的「台灣民心動態調查」設計說明請見本網站獨家指標，歷次調查結果詳見本網站各期調查。各項正、負向評價後括弧內數值，是與 10 月上期調查結果比較的增減百分點。

2016 年 10 月下期調查		正向評價	負向評價
經濟面	國內整體經濟現況評價	8.2% (2.5% ↑)	82.5% (1.7% ↓)
	民眾家庭經濟現況評價	51.8% (0.1% ↑)	41.6% (1.7% ↑)
政治面	蔡英文總統信任度	42.9% (3.8% ↓)	38.4% (2.7% ↑)
	蔡英文總統執政滿意度	34.9% (2.7% ↓)	48.4% (2.0% ↑)
	行政院長林全滿意度	28.8% (0.1% ↑)	47.7% (0.3% ↓)
	民進黨 (執政黨) 好感度	37.9% (1.4% ↓)	40.6% (3.3% ↑)
	國民黨 (最大在野黨) 好感度	27.1% (2.6% ↑)	48.6% (1.5% ↓)
	共產黨 (大陸執政黨) 好感度	15.4% (4.2% ↑)	57.8% (3.7% ↓)

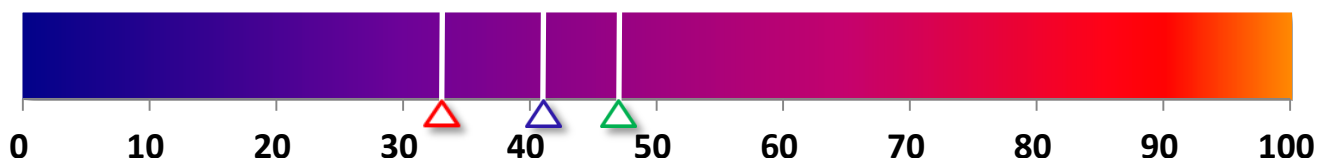
TISR 台灣指標民調

註：正向評價包含不同強度 (例如很信任、還算信任) 回答的合計，負向評價的計算方式亦同。

三、兩岸三黨好感溫度計：好感指數

$$\text{好感指數} = 50 + 0.5 * (\text{很有好感}\% - \text{很反感}\%) + 0.25 * (\text{有些好感}\% - \text{有些反感}\%)$$

好感指數是依據民眾對兩岸三大黨各別的好感、反感百分比，併同強度計算而得，好感指數的範圍是 0 點到 100 點 (經加權計算後已非原始百分比故稱為「點」)，50 點以上代表好感，數值愈大表示愈有好感，50 點以下代表反感，數值愈小表示愈反感。



TISR 台灣指標民調
2016 年 10 月下期調查

- △ 民進黨：47.0 點 (1.9 點 ↓)
- △ 國民黨：40.9 點 (2.0 點 ↑)
- △ 共產黨：32.6 點 (3.5 點 ↑)

本調查是 TISR 台灣指標民調公司在 2016 年 10 月 25 至 26 日，經隨機跳號抽樣及電腦輔助人員電話訪問，完訪 1007 位居住在台澎金馬、年滿 20 歲民眾，在 95% 信賴水準時的抽樣誤差最大值 ±3.1%。上述各項調查結果已對受訪者的性別、居住縣市、年齡、教育程度等項進行樣本代表性檢定與加權處理 (raking)。「台灣民心動態調查」為本公司獨立設計的自費調查。