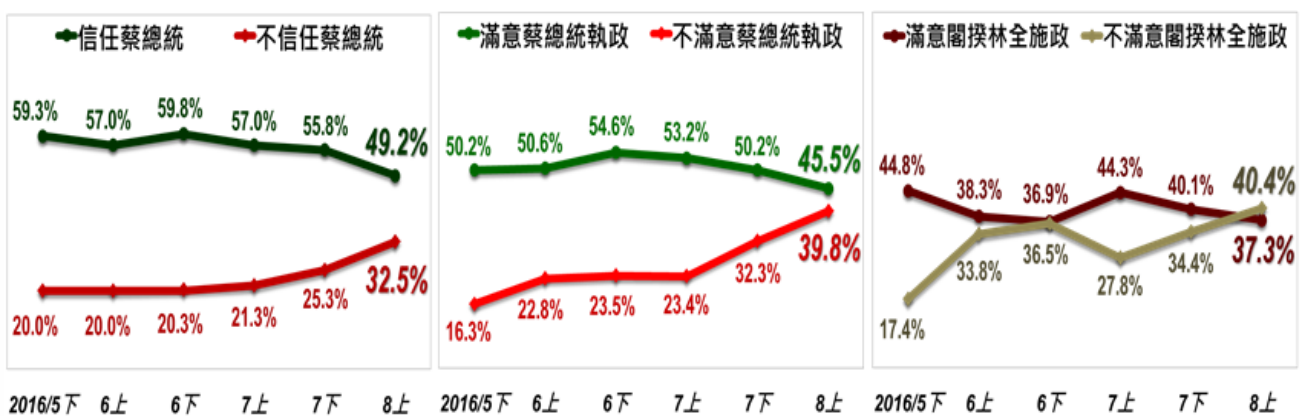


## 「台灣民心動態調查、新政府首季總評」民調新聞稿

### 一、2016年8月上期，台灣民心動態調查（Taiwan Mood Barometer Survey，TMBS）與本期議題調查結果摘要

#### 【台灣民心動態調查】

- 1、就民眾對國內經濟現況而言，8.1%認為國內整體經濟狀況好，79.9%認為不好，相較於7月下期調查，正向評價微降0.7個百分點，負面評價降1.0個百分點。就民眾家庭經濟現況而言，52.1%表示平常財務收支夠用，42.2%表示不夠用，對照7月下期調查結果，正向評價微降0.2個百分點，負面評價增加1.8個百分點。
- 2、民眾對政治面評價之總統與行政院長表現，49.2%信任蔡總統、32.5%不信任，與7月下期相較正向評價陡降6.6個百分點，負面評價陡增7.2個百分點。對蔡總統執政表現45.5%滿意、39.8%不滿意，相較7月下期正向評價減少4.7個百分點，負面評價陡增7.5個百分點。民眾對蔡總統的信任度與滿意度皆首次低於50%。行政院長林全施政表現37.3%滿意、40.4%不滿意，相較7月下期正向評價減少2.8個百分點，負面評價陡增6.0個百分點。對閣揆施政不滿意度首次高於滿意度。



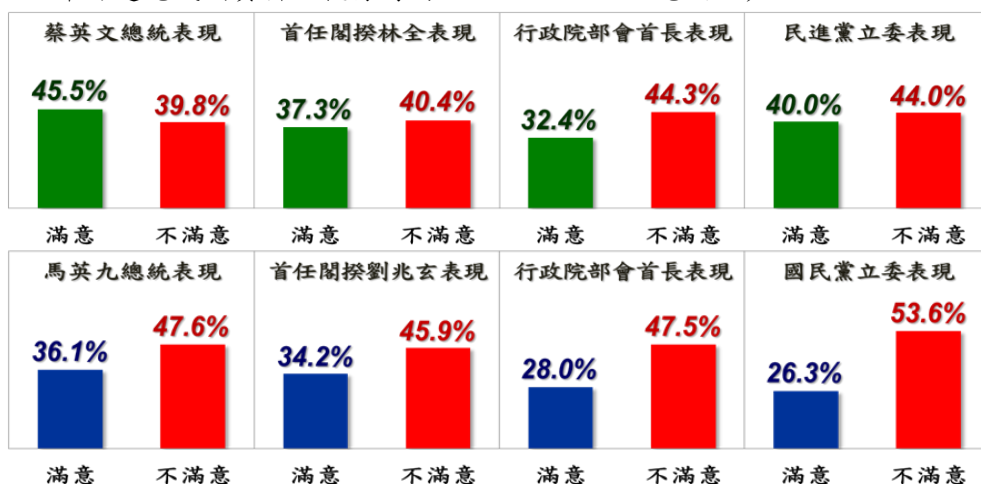
- 3、有關政治面評價之兩岸三黨好感度，相較7月下期調查，對民進黨好感比率不變、反感比率增2.1個百分點，對國民黨好感比率增5.4個百分點、反感比率降3.4個百分點，至於對在大陸執政的中國共產黨好感比率增3.8個百分點、反感比率降2.5個百分點。另就「好感溫度計」整體而言（即正、負向評價與強度併計，加權計算後已非原始百分比故稱為「點」），本期民進黨印象評價降2.0點達50.4點，國民黨印象評價增3.0點達38.1點，中國共產黨的印象評價增1.6點達31.6點。綜言之，本期民眾對執政的民進黨評價滑落至印象平平，對國民黨、共產黨整體印象評價雖然同步略增，然而多數民眾對該兩黨仍皆傾向反感。

【新政府就任首季表現總評】

1、對蔡英文總統、行政院長林全及各部會首長、民進黨立委表現等滿意度交叉分析。

		蔡英文總統表現		行政院長林全表現		行政院部會首長表現		民進黨立委表現		民進黨好感度	
		滿意	不滿意	滿意	不滿意	滿意	不滿意	滿意	不滿意	好感	反感
總計%		46	40	37	40	32	44	40	44	45	36
性別	男性	50	39	42	41	34	45	45	43	50	34
	女性	41	41	33	40	31	44	35	45	40	37
區域別	新北市	47	38	40	41	36	41	43	42	44	37
	台北市	42	46	32	44	41	42	40	44	47	33
	桃竹苗	36	52	27	46	22	60	30	52	43	40
	中彰投	42	40	37	40	28	44	40	43	42	35
	雲嘉南	46	39	42	36	29	43	36	44	45	35
	高屏	53	33	39	43	33	44	47	43	47	34
	基宜花東澎金馬	58	26	50	28	50	27	46	41	48	31
年齡	20-29歲	47	41	35	41	39	44	42	48	46	44
	30-39歲	53	40	41	40	38	49	45	45	58	31
	40-49歲	43	45	36	49	32	52	33	56	38	42
	50-59歲	40	48	38	49	26	54	37	49	38	44
	60-69歲	48	32	39	33	31	32	46	31	50	25
	70歲以上	42	25	33	19	24	22	38	20	34	19
教育程度	國小及以下	47	21	34	17	21	19	38	17	43	14
	初中、國中	51	36	49	28	39	35	44	37	49	33
	高中、高職	44	44	34	48	30	52	40	47	44	38
	專科	43	40	37	48	35	47	40	51	50	37
	大學及以上	45	45	38	45	36	50	40	53	43	42
政治立場	泛藍	13	79	19	70	20	70	19	74	15	78
	泛綠	77	14	58	26	49	34	67	27	81	9
	中立	34	40	28	36	24	38	28	43	29	35

2、蔡英文總統與民進黨首度全面執政，對照馬英九首任總統及國民黨全面執政同期表現（2008年係遠見民調資料，執行時間2008/8/12~15，見網站）。



## 二、本期台灣民心動態調查 (TMBS) 總體結果

TISR 台灣指標民調的「台灣民心動態調查」設計說明請見本網站獨家指標，歷次調查結果詳見本網站各期調查。各項正、負向評價後括弧內的數值，是與 7 月下期調查結果比較的增減百分點。

2016 年 8 月上旬調查		正向評價	負向評價
經濟面	國內整體經濟現況評價	<b>8.1%</b> (0.7%↓)	<b>79.9%</b> (1.0%↓)
	民眾家庭經濟現況評價	<b>52.1%</b> (0.2%↓)	<b>42.2%</b> (1.8%↑)
政治面	蔡英文總統信任度	<b>49.2%</b> (6.6%↓)	<b>32.5%</b> (7.2%↑)
	蔡英文總統執政滿意度	<b>45.5%</b> (4.7%↓)	<b>39.8%</b> (7.5%↑)
	行政院長林全滿意度	<b>37.3%</b> (2.8%↓)	<b>40.4%</b> (6.0%↑)
	民進黨 (執政黨) 好感度	<b>44.6%</b> (0.0% -)	<b>35.5%</b> (2.1%↑)
	國民黨 (最大在野黨) 好感度	<b>24.8%</b> (5.4%↑)	<b>54.0%</b> (3.4%↓)
	共產黨 (大陸執政黨) 好感度	<b>16.1%</b> (3.8%↑)	<b>59.3%</b> (2.5%↓)

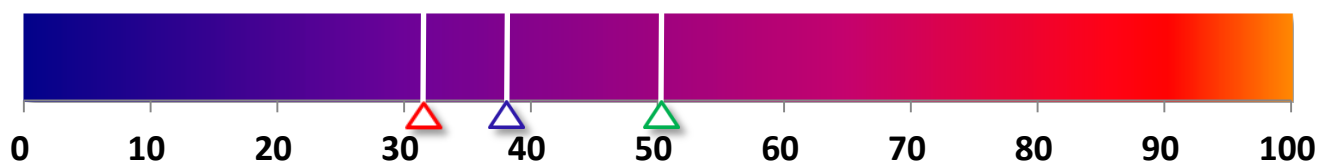
TISR 台灣指標民調

註：正向評價包含不同強度 (例如很信任、還算信任) 回答的合計，負向評價的計算方式亦同。

## 三、兩岸三黨好感溫度計：好感指數

$$\text{好感指數} = 50 + 0.5 * (\text{很有好感}\% - \text{很反感}\%) + 0.25 * (\text{有些好感}\% - \text{有些反感}\%)$$

好感指數是依據民眾對兩岸三大黨各別的好感、反感百分比，併同強度計算而得，好感指數的範圍是 0 點到 100 點 (經加權計算後已非原始百分比故稱為「點」)，50 點以上代表好感，數值愈大表示愈有好感，50 點以下代表反感，數值愈小表示愈反感。



TISR 台灣指標民調  
2016 年 8 月上旬調查

- △ 民進黨：50.4 點 (2.0 點 ↓)
- △ 國民黨：38.1 點 (3.0 點 ↑)
- △ 共產黨：31.6 點 (1.6 點 ↑)

#### 四、新政府就任首季表現總評

【本期附掛議題部分題目為「台灣民心動態調查」固定題組，故未列於此】

1、請問，您對行政院各部會首長的整體施政表現，是滿意或不滿意？

(1) 很滿意	1.3%	} <b>32.4% 滿意</b>
(2) 還算滿意	31.1%	
(3) 有點不滿意	30.1%	} <b>44.3% 不滿意</b>
(4) 很不滿意	14.2%	
(5) 不知道/未回答	23.4%	

2、請問，民進黨立委在立法院有 6 成的席次，到目前為止，您對這一屆民進黨立委在立法院的整體表現滿不滿意？

(1) 很滿意	6.0%	} <b>40.0% 滿意</b>
(2) 還算滿意	34.0%	
(3) 有點不滿意	25.1%	} <b>44.0% 不滿意</b>
(4) 很不滿意	18.9%	
(5) 不知道/未回答	16.0%	

#### 五、調查過程說明

本調查是 TISR 台灣指標民調公司在 2016 年 8 月 11 日至 12 日進行，經隨機跳號抽樣及電腦輔助人員電話訪問，完訪 1003 位居住在台澎金馬、年滿 20 歲民眾，在 95%信賴水準時的抽樣誤差最大值為±3.1%。上述各項調查結果已對受訪者的性別、居住縣市、年齡、教育程度等項，進行樣本代表性檢定與加權處理(raking)。「台灣民心動態調查」以及各期議題為 TISR 台灣指標民調公司獨立設計的自費調查。