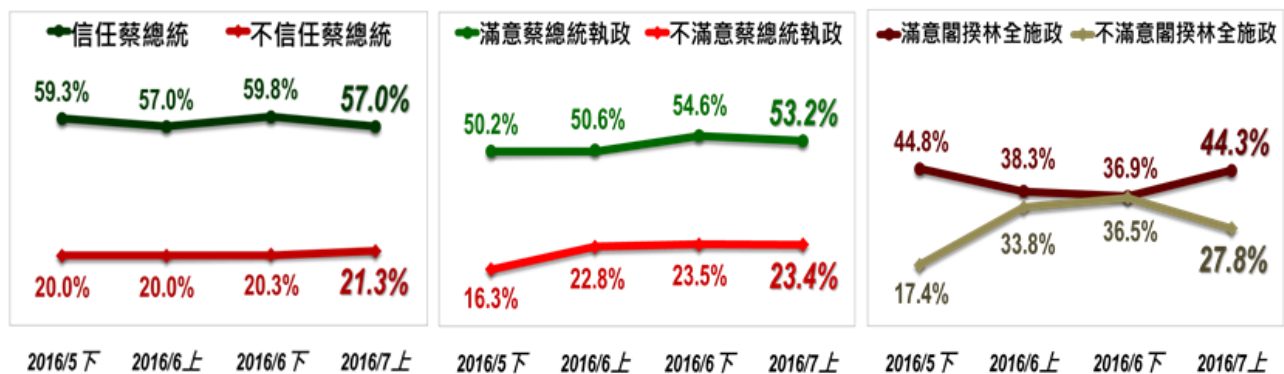


## 「台灣民心動態調查、年金與一例一休」民調新聞稿

### 一、2016年7月上期，台灣民心動態調查（Taiwan Mood Barometer Survey，TMBS）與本期議題調查結果摘要

#### 【台灣民心動態調查】

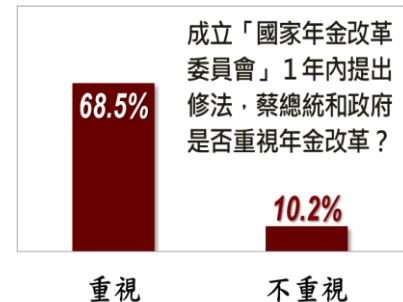
- 1、就民眾對國內經濟現況而言，9.3%認為國內整體經濟狀況好，78.5%認為不好，相較6月下期調查，正向評價微增0.4個百分點，負面評價微降0.3個百分點。就民眾家庭經濟現況而言，51.8%表示平常財務收支夠用，39.4%表示不夠用，對照6月下期調查結果，正向評價微降0.1個百分點，負面評價微降0.3個百分點。
- 2、民眾對政治面評價之總統與行政院長表現，57.0%信任蔡總統、21.3%不信任，與6月下期相較正向評價減少2.8個百分點，負面評價略增1.0個百分點。對蔡總統執政表現53.2%滿意、23.4%不滿意，相較6月下期正向評價略降1.4個百分點，負面評價微降0.1個百分點。民眾對行政院長林全的施政表現44.3%滿意（接近剛就任時的44.8%）、27.8%不滿意，相較6月下期正向評價陡增7.4個百分點，負面評價驟降8.7個百分點，研判主要是因為對颱風災害防救與處理得宜以致。



- 3、有關政治面評價之兩岸三黨好感度，相較6月下期調查，民眾對民進黨好感比率降0.6個百分點、反感比率微降0.3個百分點，對國民黨好感比率增3.9個百分點、反感比率降7.3個百分點，對在大陸執政的中國共產黨好感比率增0.3個百分點、反感比率降3.6個百分點。就「好感溫度計」整體而言（即正、負向評價與強度併計，加權計算後已非原始百分比故稱為「點」），民眾本期對民進黨的印象評價略降0.5點達53.9點，對國民黨印象評價增3.0點達39.2點，對中國共產黨印象評價增1.0點達31.7點。綜言之，本期民眾對國民黨、在大陸執政的共產黨整體印象雖有波動，然而對國共兩黨仍傾向反感，對民進黨整體評價則幾乎沒有改變。

## 【對年金改革與「一例一休」看法】

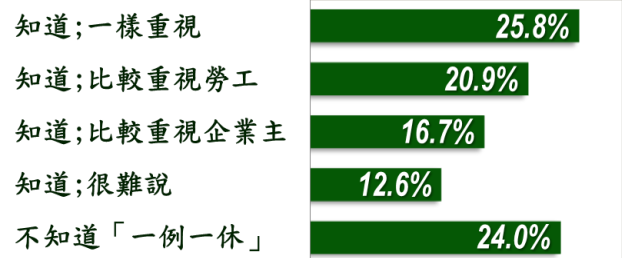
1、蔡英文總統為解決年金問題而在總統府成立「國家年金改革委員會」，由副總統陳建仁擔任召集人並已召開 3 次會議，而且預計 1 年內提出年金改革修法，送請立法院審議。調查顯示 68.5%認為到目前為止蔡總統和新政府重視年金改革，10.2%覺得不重視，21.3%未明確表態。交叉分析得見泛綠民眾有 87.0%認為重視、4.6%不重視，泛藍民眾 62.1%認為重視、22.1%不重視，中立民眾 55.5%認為重視、9.2%不重視，此外 30 至 49 歲民眾認為蔡總統和新政府重視年金改革的比率（皆 7 成 6）明顯較高。



對照 2013 年 1 月調查，當時馬總統表示政府對年金問題已舉辦 100 多場座談會、超過 1 萬人參加，但卻有近半數認為政府並不重視民眾，目前絕大多數民眾對於新政府推動年金改革的態度給予肯定，也反映出對解決年金問題的注目與期待。

2、勞動部提出勞動基準法修法主張勞工「每 7 日至少 1 日休息」改為「一例一休」，認為這是平衡勞資雙方權益的折衷作法，引發社會各界不同看法與爭論。本調查詢問民眾對此議題看法同時追問「勞動部推動『一例一休』比較重視誰的立場」，調查顯示 24.0%民眾不知此事、76.0%表示知道（其中 25.8%認為勞動部該案對企業主和勞工一樣重視、20.9%認為比較重視勞工、16.7%比較重視企業主，12.6%認為很難說重視哪一方）。經交叉分析

是否知道勞動部推動修法勞工「一例一休」？  
勞動部推動此案，比較重視誰的立場？



泛綠民眾 31.5%認為一樣重視、21.7%比較重視勞工、15.7%比較重視企業主，泛藍民眾有 26.5%認為比較重視勞工、24.0%較重視企業主、20.6%一樣重視，中立民眾 24.0%認為一樣重視、17.8%比較重視勞工、14.0%比較重視企業主，此外值得注意的是 40 歲以上受訪民眾咸認勞動部推動本案較重視的立場為：一樣重視 > 勞工 > 企業主，而 30 至 39 歲民眾認為勞動部比較重視的立場是：企業主 28.2% > 勞工 23.7% > 一樣重視 19.5%，20 至 29 歲認為勞動部立場傾向：一樣重視 28.5% > 企業主 23.3% > 勞工 16.8%，可見 20 至 39 歲民眾傾向認為勞動部重視企業主的立場多於勞工，對勞動部提出修法的立場與角色有所質疑；政府在推動修法前必須充分溝通並避免弄巧成拙。

## 二、本期台灣民心動態調查 (TMBS) 總體結果

TISR 台灣指標民調的「台灣民心動態調查」設計說明請見本網站獨家指標，歷次調查結果詳見本網站各期調查。各項正、負向評價後括弧內的數值，是與 6 月下期調查結果比較的增減百分點。

2016 年 7 月上期調查		正向評價	負向評價
經濟面	國內整體經濟現況評價	<b>9.3%</b> (0.4% ↑)	<b>78.5%</b> (0.3% ↓)
	民眾家庭經濟現況評價	<b>51.8%</b> (0.1% ↓)	<b>39.4%</b> (0.3% ↓)
政治面	蔡英文總統信任度	<b>57.0%</b> (2.8% ↓)	<b>21.3%</b> (1.0% ↑)
	蔡英文總統執政滿意度	<b>53.2%</b> (1.4% ↓)	<b>23.4%</b> (0.1% ↓)
	行政院長林全滿意度	<b>44.3%</b> (7.4% ↑)	<b>27.8%</b> (8.7% ↓)
	民進黨 (執政黨) 好感度	<b>45.9%</b> (0.6% ↓)	<b>29.0%</b> (0.3% ↓)
	國民黨 (最大在野黨) 好感度	<b>25.0%</b> (3.9% ↑)	<b>48.8%</b> (7.3% ↓)
	共產黨 (大陸執政黨) 好感度	<b>12.3%</b> (0.3% ↑)	<b>56.8%</b> (3.6% ↓)

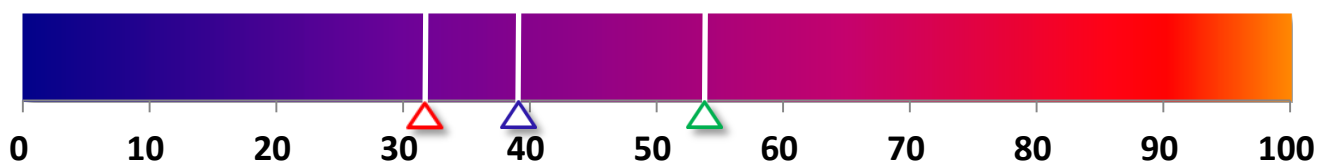
TISR 台灣指標民調

註：正向評價包含不同強度 (例如很信任、還算信任) 回答的合計，負向評價的計算方式亦同。

## 三、兩岸三黨好感溫度計：好感指數

$$\text{好感指數} = 50 + 0.5 * (\text{很有好感}\% - \text{很反感}\%) + 0.25 * (\text{有些好感}\% - \text{有些反感}\%)$$

好感指數是依據民眾對兩岸三大黨各別的好感、反感百分比，併同強度計算而得，好感指數的範圍是 0 點到 100 點 (經加權計算後已非原始百分比故稱為「點」)，50 點以上代表好感，數值愈大表示愈有好感，50 點以下代表反感，數值愈小表示愈反感。



TISR 台灣指標民調  
2016 年 7 月上期調查

- △ 民進黨：53.9 點 (0.5 點 ↓)
- △ 國民黨：39.2 點 (3.0 點 ↑)
- △ 共產黨：31.7 點 (1.0 點 ↑)

#### 四、對年金改革與「一例一休」看法

1、請問，為了解決各種年金制度問題，蔡英文總統在總統府成立「國家年金改革委員會」，打算在 1 年內提出年金改革的修法，再由立法院審議。到目前為止，您覺得蔡總統和新政府重不重視年金改革？

(1) 很重視	24.5%	} <b>68.5% 重視</b>
(2) 還算重視	44.0%	
(3) 有點不重視	6.9%	} <b>10.2% 不重視</b>
(4) 很不重視	3.3%	
(5) 不知道/未回答	21.3%	

2、請問，勞動部在推動修改勞基法，勞工每周 7 天可以「一例一休」，您知不知道這件事情？【若受訪者回答「知道」，則續問「那您覺得勞動部推動這件事比較重視誰的立場」，提示選項 1~3（訪問時由電腦隨機排序）】

(1) 知道；比較重視企業主	16.7%	} <b>76.0% 知道</b>
(2) 知道；比較重視勞工	20.9%	
(3) 知道；對企業主和勞工一樣重視	25.8%	
(4) 知道；很難說	12.6%	
(5) 不知道「一例一休」	24.0%	

#### 五、調查過程說明

本調查是 TISR 台灣指標民調公司在 2016 年 7 月 11 日至 12 日進行，經隨機跳號抽樣及電腦輔助人員電話訪問，完訪 1008 位居住在台澎金馬、年滿 20 歲民眾，在 95%信賴水準時的抽樣誤差最大值為±3.1%。上述各項調查結果已對受訪者的性別、居住縣市、年齡、教育程度等項，進行樣本代表性檢定與加權處理(raking)。「台灣民心動態調查」以及各期議題為 TISR 台灣指標民調公司獨立設計的自費調查。