

## 「台灣民心動態調查、政黨輪替過渡期」民調新聞稿

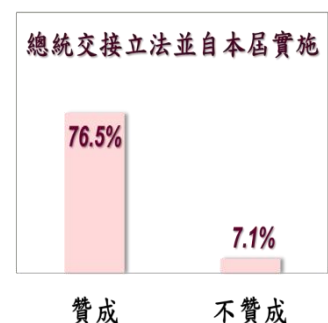
### 一、2016年2月下旬，台灣民心動態調查（Taiwan Mood Barometer Survey，TMBS）與本期議題調查結果摘要

#### 【台灣民心動態調查】

- 1、就民眾對國內經濟現況而言，7.0%認為國內整體經濟狀況好，86.4%認為不好，相較1月下旬調查（註：2月上旬調查因春節故暫停），正向評價減少1.6個百分點，負面評價增1.0個百分點。就民眾家庭經濟現況而言，54.3%表示財務收支夠用，39.6%不夠用，相較1月下旬正向評價增2.1個百分點，負面評價減2.7個百分點。
- 2、民眾對政治面評價之總統與行政院長表現，24.8%信任馬總統、62.3%不信任，與1月下旬相較正向評價減少1.2個百分點，負面評價微增0.2個百分點。對馬總統執政表現19.0%滿意、72.1%不滿意，相較1月下旬正向評價減少2.5個百分點，負面評價增加1.4個百分點。對就任未滿月的閣揆張善政施政表現44.5%滿意、16.2%不滿意，特別值得注意張善政是馬總統2008年執政後，在6位行政院長中施政滿意度最高、不滿意度最低，咸信是因206台南地震勘災處理得宜等以致。
- 3、有關政治面評價之兩岸三黨好感度，與1月下旬相較，民眾對國民黨好感比率降3.9個百分點、反感比率增1.0個百分點，民進黨好感比率增2.5個百分點、反感比率降4.8個百分點，對在大陸執政的中國共產黨好感比率減3.0個百分點、反感比率降3.5個百分點。就「好感溫度計」整體而言（即正、負向評價與強度併計，加權計算後已非原始百分比故稱為「點」），民眾對國民黨印象評價減少1.5點達34.8點，對民進黨印象評價增2.8點達57.0點，繼1月下旬再創新高，對中國共產黨印象評價減0.2點達29.9點。本期「好感溫度計」顯示民眾對民進黨持續傾向好感，對目前在兩岸分立執政的國民黨、共產黨印象評價則更為趨向反感。

#### 【政黨輪替過渡期】

- 1、台灣在2000年首度政黨輪替，即將進行第3次政權移交，然而總統職務交接尚未法制化以致接卸任政黨間不乏猜忌與政治算計，不利長遠民主制度與國政運作，既往不同政黨雖曾試圖立法卻也互相阻擋數十次故未竟其功。據此當詢及民眾對儘快通過立法自本屆實施的看法時，有76.5%贊成、7.1%不贊成，16.4%未明確表態。交叉分析顯示20至59歲超過8成1皆表贊成，

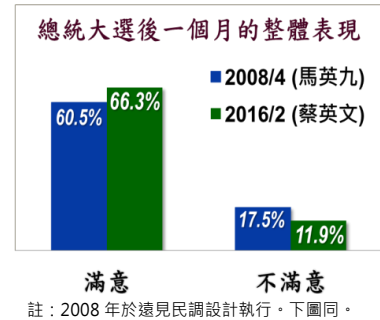


此外教育程度愈高者則愈贊成，至於國民黨支持者 70.7%贊成、17.1%不贊成，顯見整體民眾對此議題具有高度共識，新國會必須重視並積極回應。

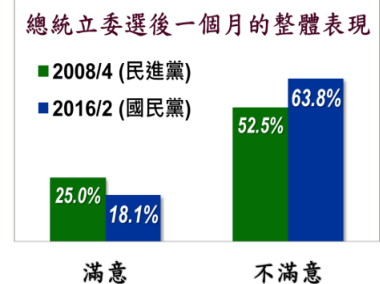
2、民進黨立委高志鵬提案要修正中華民國國徽國旗法等，刪除懸掛國父遺像的規定，該黨多位立委咸認此屬轉型正義引發社會譁然。當詢及民眾對於目前法律規定政府機關和公立學校的禮堂和集會場所，要懸掛國旗、國父遺像和元首玉照時，在提示選項且不限複選下，83.2%認為應該懸掛國旗、58.1%應懸掛國父遺像、33.5%應懸掛總統玉照，7.6%認為都不應懸掛，4.9%未明確表態。

	懸掛國旗	懸掛國父遺像	懸掛總統玉照
總計	83%	58%	34%
年齡	20-29歲	81%	25%
	30-39歲	87%	33%
	40-49歲	88%	41%
	50-59歲	86%	38%
	60-69歲	80%	36%
	70歲以上	74%	26%
政治立場	泛藍	94%	42%
	泛綠	81%	34%
	中立	79%	26%

3、民進黨主席蔡英文尚未就任中華民國第 14 任總統，民眾對其目前整體表現 66.3%滿意、11.9%不滿意，未明確表態 21.8%。泛綠民眾 91.6%滿意、2.3%不滿意，泛藍民眾 46.3%滿意、29.7%不滿意，中立民眾 51.3%滿意、10.7%不滿意。右圖是對照 2008 年相同議題調查結果。

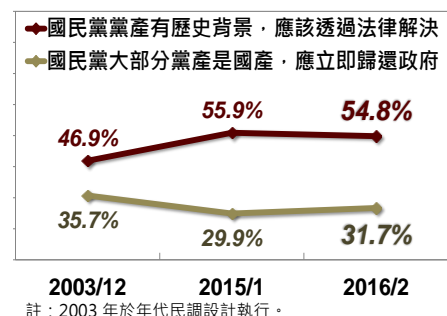


4、建黨 121 年的國民黨在本屆選舉遭遇重大挫敗，民眾對國民黨敗選後表現 18.1%滿意、63.8%不滿意，未明確表態有 18.3%。泛藍民眾有 20.5%滿意、68.0%不滿意，泛綠民眾有 18.3%滿意、73.9%不滿意，中立民眾 15.8%滿意、48.8%不滿意。右圖對照 2008 年相同議題調查。



5、本屆總統和立委選舉民進黨取得全面執政，國民黨近日將改選黨主席。調查顯示 50.2%認為國民黨很難再改變甚至會被淘汰，30.5%認為國民黨有能力改革成更具競爭力的政黨，19.3%未明確表態，此項結果與 2014 年 9 合 1 選舉後調查相近，但國民黨支持者認為該黨有能力改革成更具競爭力政黨的比率由 66%降至 58%，同時其認為該黨很難再改變甚至會被民眾淘汰的比率則由 25%略增至 27%。

6、國民黨黨產來源長期備受質疑，監察院經 14 年調查在 2014 年 7 月結案。新國會成立後，本期調查顯示 54.8%認為國民黨黨產有歷史背景應透過法律解決，31.7%國民黨大部分黨產是國產應該立即歸還政府，13.5%未明確表態。愈年輕者愈認為應由法律解決。



## 二、本期台灣民心動態調查 (TMBS) 總體結果

TISR 台灣指標民調的「台灣民心動態調查」設計說明請見本網站獨家指標，歷次調查結果詳見本網站各期調查。各項正、負向評價後括弧內的數值，是與 1 月下期調查結果比較的增減百分點。(2 月上旬調查因春節故暫停)

2016 年 2 月下期調查		正向評價	負向評價
經濟面	國內整體經濟現況評價	7.0% (1.6% ↓)	86.4% (1.0% ↑)
	民眾家庭經濟現況評價	54.3% (2.1% ↑)	39.6% (2.7% ↓)
政治面	馬英九總統信任度	24.8% (1.2% ↓)	62.3% (0.2% ↑)
	馬英九總統執政滿意度	19.0% (2.5% ↓)	72.1% (1.4% ↑)
	行政院長張善政滿意度	44.5%	16.2%
	執政黨 (國民黨) 好感度	22.6% (3.9% ↓)	59.0% (1.0% ↑)
	最大在野黨 (民進黨) 好感度	51.6% (2.5% ↑)	25.8% (4.8% ↓)
	大陸執政黨 (共產黨) 好感度	12.4% (3.0% ↓)	61.6% (3.5% ↓)

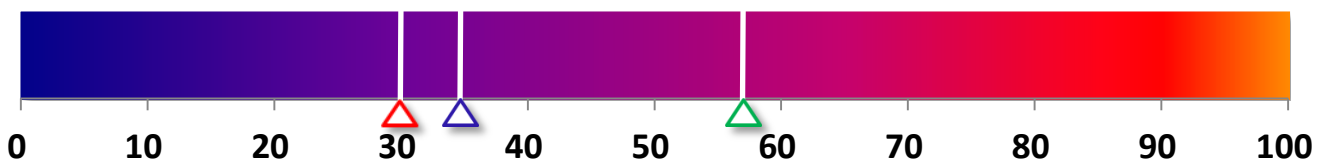
TISR 台灣指標民調

註：正向評價包含不同強度 (例如很信任、還算信任) 回答的合計，負向評價的計算方式亦同。

## 三、兩岸三黨好感溫度計：好感指數

$$\text{好感指數} = 50 + 0.5 * (\text{很有好感}\% - \text{很反感}\%) + 0.25 * (\text{有些好感}\% - \text{有些反感}\%)$$

好感指數是依據民眾對兩岸三大黨各別的好感、反感百分比，併同強度計算而得，好感指數的範圍是 0 點到 100 點 (經加權計算後已非原始百分比故稱為「點」)，50 點以上代表好感，數值愈大表示愈有好感，50 點以下代表反感，數值愈小表示愈反感。



TISR 台灣指標民調  
2016 年 2 月下期調查

- △ 國民黨：34.8 點 (1.5 點 ↓)
- △ 民進黨：57.0 點 (2.8 點 ↑)
- △ 共產黨：29.9 點 (0.2 點 ↓)

#### 四、政黨輪替過渡期

1、請問，這次總統大選產生第 3 次政黨輪替，但是總統交接沒有法律依據，過去也受到不同政黨阻擋立法。您贊不贊成儘快通過立法從這一屆開始實施？

(1) 很贊成	44.0%	} <b>76.5% 贊成</b>
(2) 還算贊成	32.5%	
(3) 有點不贊成	4.3%	} <b>7.1% 不贊成</b>
(4) 很不贊成	2.8%	
(5) 不知道/未回答	16.4%	

2、請問，總統大選結束已經 1 個月，蔡英文雖然還沒有擔任總統，您對她目前的整體表現是滿意、或不滿意？

(1) 很滿意	14.2%	} <b>66.3% 滿意</b>
(2) 還算滿意	52.1%	
(3) 有點不滿意	8.7%	} <b>11.9% 不滿意</b>
(4) 很不滿意	3.2%	
(5) 不知道/未回答	21.8%	

3、請問，總統和立委選舉結束已經 1 個月，您對國民黨敗選以來的整體表現是滿意、或不滿意？

(1) 很滿意	2.7%	} <b>18.1% 滿意</b>
(2) 還算滿意	15.4%	
(3) 有點不滿意	28.9%	} <b>63.8% 不滿意</b>
(4) 很不滿意	34.9%	
(5) 不知道/未回答	18.3%	

4、請問，有人說國民黨有能力改革成為更有競爭力的政黨，但也有人說國民黨很難再改變甚至會被民眾淘汰，您比較傾向哪一種看法？

(1) 國民黨有能力改革成更有競爭力的政黨	30.5%
(2) 國民黨很難再改變，甚至會被民眾淘汰	50.2%
(3) 不知道/未回答	19.3%

5、請問最近社會上在討論政黨黨產問題。有人說國民黨大部分黨產是國家財產，應該馬上還給政府，也有人說國民黨黨產有歷史背景應該透過法律解決。您比較認同哪種說法？

(1) 國民黨大部分黨產是國家財產，應立即歸還政府	31.7%
(2) 國民黨黨產有歷史背景，應該透過法律解決	54.8%
(3) 不知道/未回答	13.5%

6、請問，目前法令規定政府機關和公立學校的禮堂和集會場所，要懸掛國旗、國父遺像和總統照片，但是社會上也有不同的看法。您認為政府機關和公立學校應不應該...【逐一提示選項 1~3，不限項複選，選項順序由電腦隨機排列】

(1) 懸掛國旗	83.2%
(2) 懸掛國父遺像	58.1%
(3) 懸掛總統照片	33.5%
(4) 都不必懸掛	7.6%
(5) 不知道/未回答	4.9%

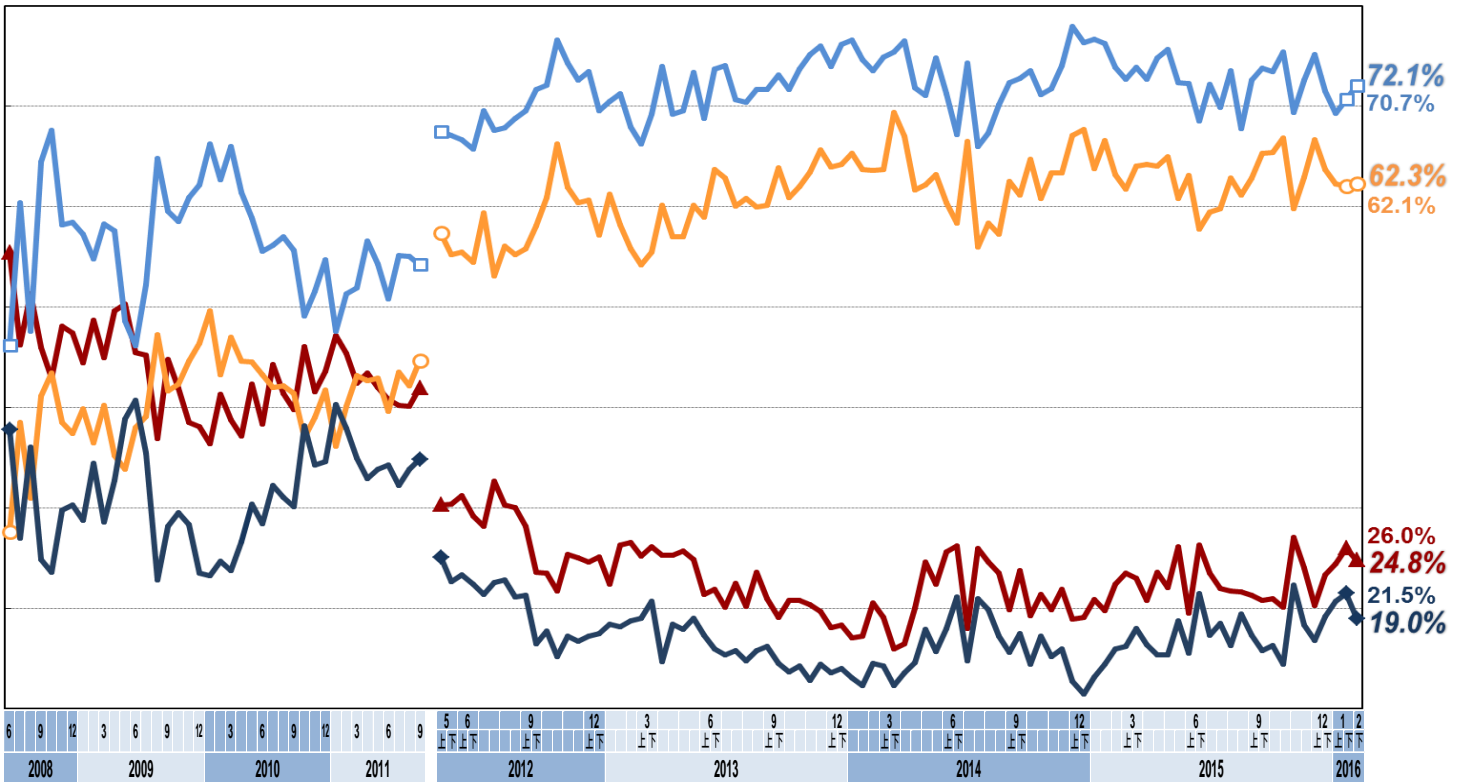
#### 五、調查過程說明

本調查是 TISR 台灣指標民調公司在 2016 年 2 月 22 日至 23 日進行，經隨機跳號抽樣及電腦輔助人員電話訪問，完訪 1006 位居住在台澎金馬、年滿 20 歲民眾，在 95%信賴水準時抽樣誤差最大值為±3.1%。上述各項調查結果已對受訪者性別、居住縣市、年齡、教育程度等項，進行樣本代表性檢定與加權處理(raking)。「台灣民心動態調查」及各期議題為 TISR 台灣指標民調獨立設計的自費調查。

### 六、馬英九總統滿意度及信任度趨勢資料

馬總統滿意度及信任度趨勢

—●— 信任    —○— 不信任    —◆— 滿意    —□— 不滿意



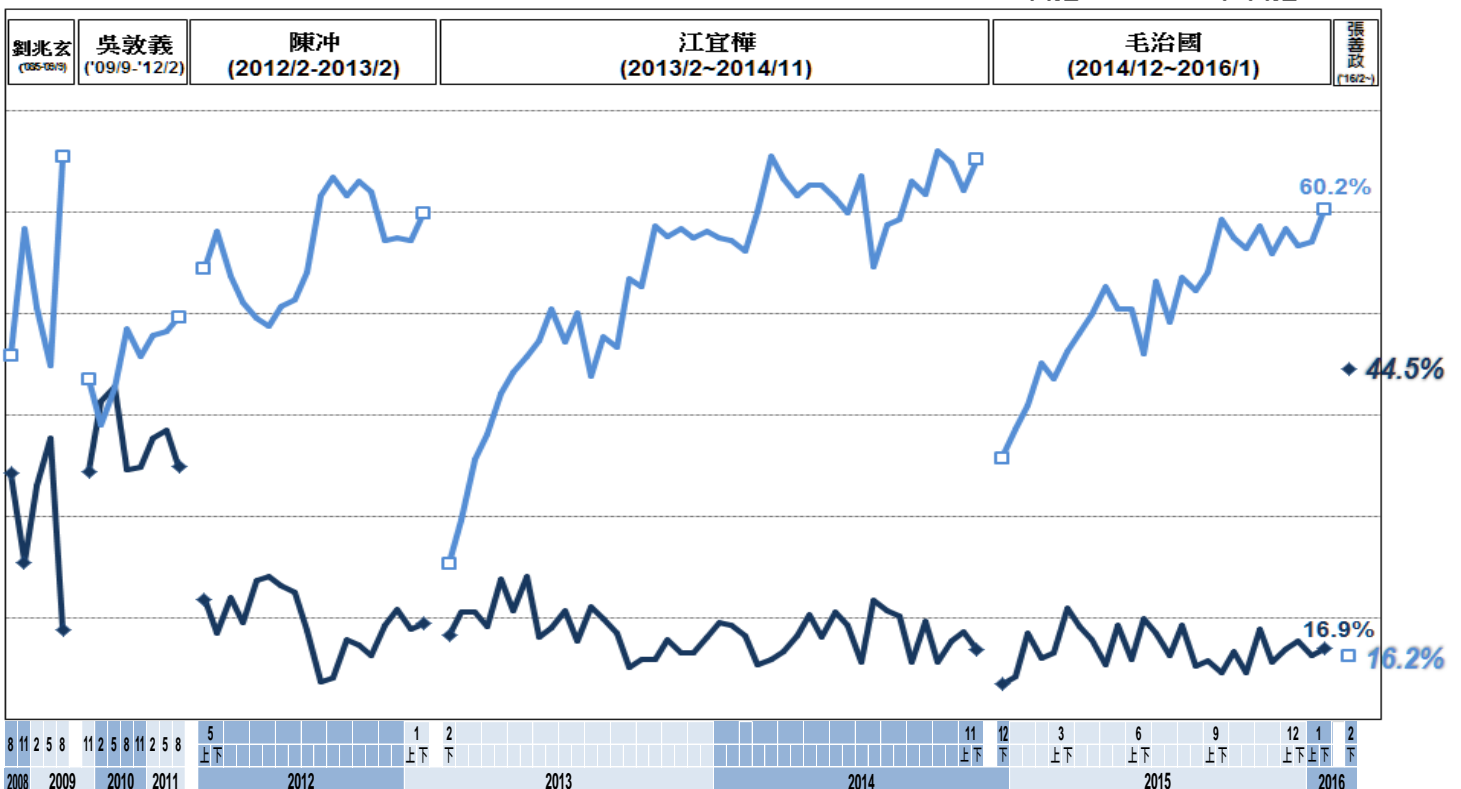
註：2011/9 前於遠見民調執行，資料引自該網站（2012 總統大選期間宣布轉型與終止相關民調）。

TISR 台灣指標民調

### 七、馬英九總統任內行政院長滿意度趨勢資料

馬總統任內行政院長滿意度趨勢

—◆— 滿意    —□— 不滿意



註：2011/9 前於遠見民調執行，資料引自該網站（2012 總統大選期間宣布轉型與終止相關民調）。

TISR 台灣指標民調