

## 「台灣民心動態調查、部會首長施政表現」民調 新聞稿

### 一、2015 年 5 月下期，台灣民心動態調查 (Taiwan Mood Barometer Survey, TMBS) 與本期議題調查結果摘要

#### 【台灣民心動態調查】

- 1、民眾對於經濟面現況的評價，13.4%認為國內整體經濟狀況好，79.4%認為不好，與 5 月上期調查相較，正向評價微降 0.6 個百分點，負面評價微增 0.4 個百分點。就受訪民眾家庭經濟現況而言，51.3%表示財務收支夠用，42.1%表示不夠用，與 5 月上期調查相較，正向評價增加 3.3 個百分點，負面評價減少 3.4 個百分點。
- 2、民眾對政治面評價之總統與行政院長表現，26.1%信任馬總統、60.8%不信任，與 5 月上期調查相較，正向評價增加 4.0 個百分點，負面評價減少 4.2 個百分點。對馬總統執政表現有 18.8%滿意、72.4%不滿意，與 5 月上期相較，正向評價增加 3.4 個百分點，負面評價減少 3.3 個百分點。民眾對行政院長毛治國的施政表現 19.3%滿意、50.4%不滿意，與 5 月上期相較，正向評價增加 3.9 個百分點，負面評價減少 2.2 個百分點。
- 3、有關政治面評價之兩岸三黨好感度，與 5 月上期相較，民眾對國民黨的好感比率減少 1.5 個百分點、反感比率微降 0.7 個百分點，對民進黨的好感比率微增 0.6 個百分點、反感比率減少 2.2 個百分點，民眾對在大陸執政的中國共產黨好感比率微降 0.2 個百分點、反感比率微降 0.4 個百分點。若就「好感溫度計」整體而言(即正、負向評價與強度合併計算)，民眾對國民黨的印象評價微降 0.6 點達 36.4 點，對民進黨的印象評價增加 1.6 點達 49.6 點，對中國共產黨的印象評價微增 0.3 點達 31.3 點。本期調查顯示民眾對國、共兩黨仍較反感，對民進黨印象則趨近中點。

#### 【部會首長施政表現滿意度】

- 1、台灣指標民調每半年對行政院部會首長的施政滿意度進行調查，提供社會參考。調查顯示，約 5 成至 7 成餘的民眾分別對 10 位部會首長施政表現完全沒有印象，且不滿意比率皆超過滿意比率，滿意比率居前的 2 位是財政部長張盛和(18.1%)、法務部長羅瑩雪(16.0%)，而不滿意比率居高的前 3 位是教育部長吳思華(39.7%)、法務部長羅瑩雪(29.4%)、財政部長張盛和(24.1%)。本期調查整體受訪者對行政院各部會首長其中 10 位的施政表現滿意度評價如後。

行政院部會首長 (其中10位)		滿意	不滿意	對施政表現 完全無印象
財政部長	張盛和	18.1%	24.1%	53.6%
法務部長	羅瑩雪	16.0%	29.4%	49.1%
衛福部長	蔣丙煌	10.7%	19.0%	65.7%
交通部長	陳建宇	10.7%	15.4%	69.1%
內政部長	陳威仁	10.4%	14.0%	71.3%
農委會主委	陳保基	9.8%	21.1%	64.1%
勞動部長	陳雄文	9.2%	13.7%	72.9%
經濟部長	鄧振中	7.6%	18.9%	69.0%
教育部長	吳思華	6.5%	39.7%	48.3%
陸委會主委	夏立言	6.4%	15.0%	74.0%

2、國民黨支持者對 10 位部會首長的施政滿意度如下，可對照整體受訪民眾的評價。

行政院部會首長 (其中10位)		滿意	不滿意	對施政表現 完全無印象
財政部長	張盛和	33.5%	17.7%	44.8%
法務部長	羅瑩雪	23.1%	19.5%	53.3%
內政部長	陳威仁	17.4%	7.5%	69.9%
陸委會主委	夏立言	16.8%	3.4%	74.9%
交通部長	陳建宇	16.4%	12.8%	66.0%
經濟部長	鄧振中	16.2%	10.3%	70.6%
農委會主委	陳保基	15.6%	13.9%	63.7%
衛福部長	蔣丙煌	15.1%	12.3%	69.6%
勞動部長	陳雄文	14.3%	8.7%	74.8%
教育部長	吳思華	13.3%	30.5%	52.5%

## 二、本期台灣民心動態調查 (TMBS) 總體結果

TISR 台灣指標民調的「台灣民心動態調查」設計說明請見本網站獨家指標，歷次調查結果詳見本網站各期調查。各項正、負向評價後括弧內的數值，是與 5 月上旬調查結果比較的增減百分點。

2015 年 5 月下期調查		正向評價	負向評價
經濟面	國內整體經濟現況評價	<b>13.4%</b> (0.6%↓)	<b>79.4%</b> (0.4%↑)
	民眾家庭經濟現況評價	<b>51.3%</b> (3.3%↑)	<b>42.1%</b> (3.4%↓)
政治面	馬英九總統信任度	<b>26.1%</b> (4.0%↑)	<b>60.8%</b> (4.2%↓)
	馬英九總統執政滿意度	<b>18.8%</b> (3.4%↑)	<b>72.4%</b> (3.3%↓)
	行政院長毛治國滿意度	<b>19.3%</b> (3.9%↑)	<b>50.4%</b> (2.2%↓)
	執政黨 (國民黨) 好感度	<b>24.7%</b> (1.5%↓)	<b>54.8%</b> (0.7%↓)
	最大在野黨 (民進黨) 好感度	<b>39.5%</b> (0.6%↑)	<b>35.3%</b> (2.2%↓)
	大陸執政黨 (共產黨) 好感度	<b>14.8%</b> (0.2%↓)	<b>58.6%</b> (0.4%↓)

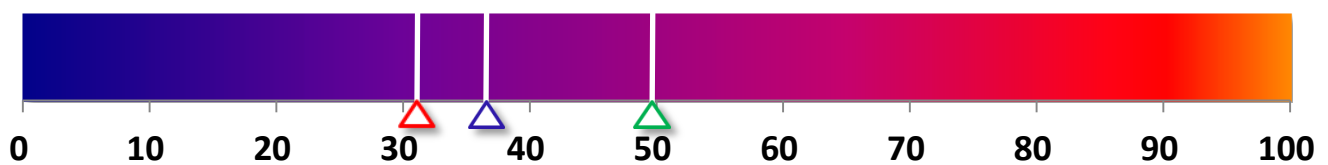
TISR 台灣指標民調

註：正向評價包含不同強度 (例如很信任、還算信任) 回答的合計，負向評價的計算方式亦同。

## 三、兩岸三黨好感溫度計：好感指數

$$\text{好感指數} = 50 + 0.5 * (\text{很有好感}\% - \text{很反感}\%) + 0.25 * (\text{有些好感}\% - \text{有些反感}\%)$$

好感指數是依據民眾對兩岸三大黨各別的好感、反感百分比，併同強度計算而得，好感指數的範圍是從 0 點到 100 點 (在換算後已非百分比)，50 點以上代表好感，數值愈大表示愈有好感，50 點以下代表反感，數值愈小表示愈反感。



TISR 台灣指標民調  
2015 年 5 月下期調查

△ 國民黨：36.4 點 (0.6 點 ↓)

△ 民進黨：49.6 點 (1.6 點 ↑)

△ 共產黨：31.3 點 (0.3 點 ↑)

#### 四、部會首長施政表現滿意度

請問您對以下這幾位行政院部會首長施政表現的看法。您對〔部會首長職稱與姓名〕的表現是滿意、不滿意，或是完全沒有印象？【註：施測順序由電腦隨機排序產生】

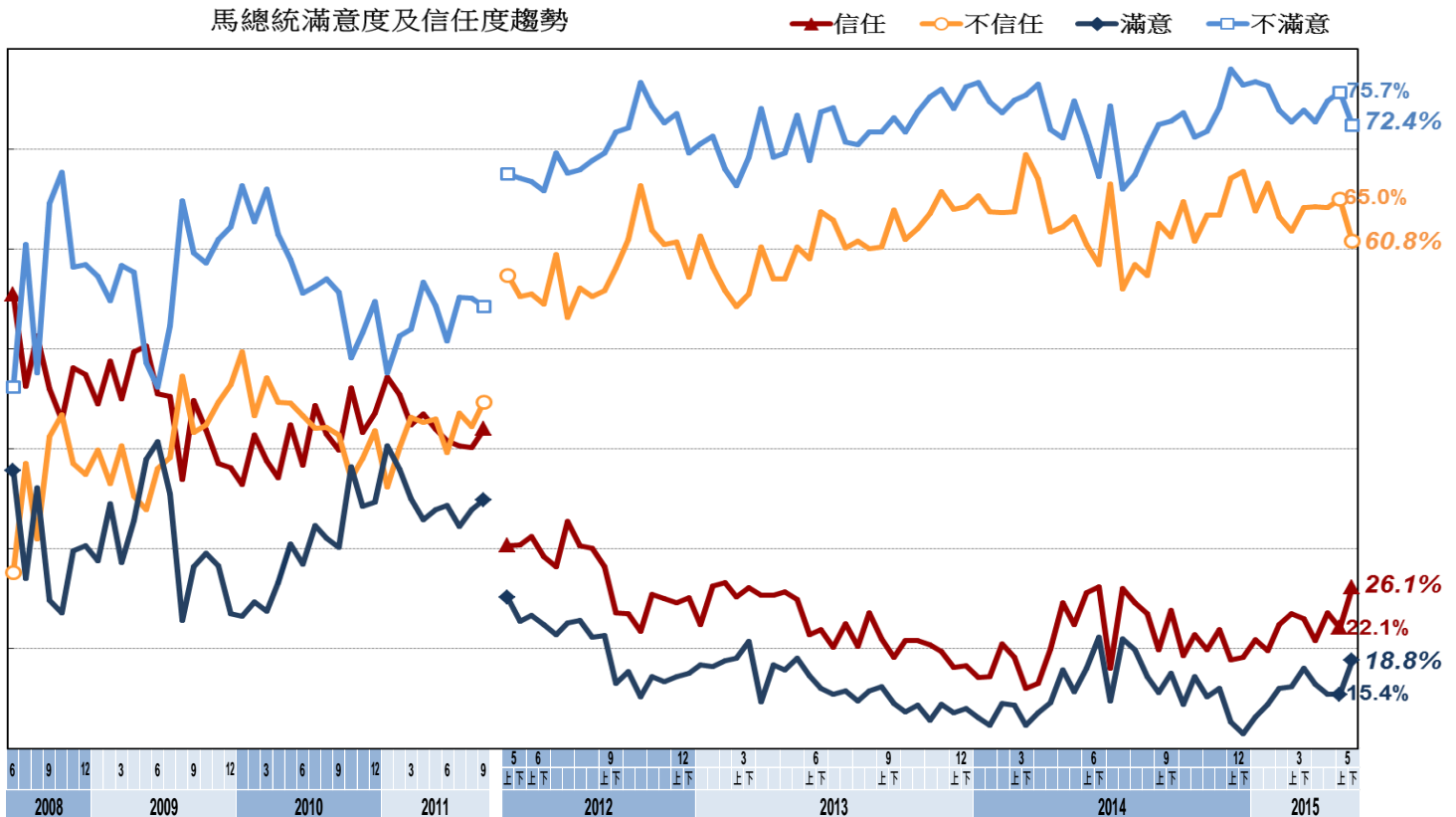
行政院部會首長 (其中 10 位)	滿意	不滿意	對施政表現 完全沒印象	無意見/ 未回答	就任年月 (未提示)
內政部長 陳威仁	10.4%	14.0%	71.3%	4.3%	2014/3
財政部長 張盛和	18.1%	24.1%	53.6%	4.1%	2012/6
法務部長 羅瑩雪	16.0%	29.4%	49.1%	5.4%	2013/9
經濟部長 鄧振中	7.6%	18.9%	69.0%	4.4%	2014/12
交通部長 陳建宇	10.7%	15.4%	69.1%	4.8%	2015/1
教育部長 吳思華	6.5%	39.7%	48.3%	5.4%	2014/8
衛福部長 蔣丙煌	10.7%	19.0%	65.7%	4.6%	2014/10
陸委會主委 夏立言	6.4%	15.0%	74.0%	4.6%	2015/2
農委會主委 陳保基	9.8%	21.1%	64.1%	4.9%	2012/2
勞動部長 陳雄文	9.2%	13.7%	72.9%	4.3%	2014/8

#### 五、調查過程說明

本調查是 TISR 台灣指標民調公司在 2015 年 5 月 25 日至 26 日進行，經隨機跳號抽樣及電腦輔助人員的電話訪問，完訪 1001 位居住在台澎金馬、年滿 20 歲民眾，在 95%信賴水準時抽樣誤差的最大值為±3.1%。上述調查結果已對受訪者性別、居住縣市、年齡、教育程度等項進行樣本代表性檢定與加權處理(raking)。

### 六、馬英九總統滿意度及信任度趨勢資料

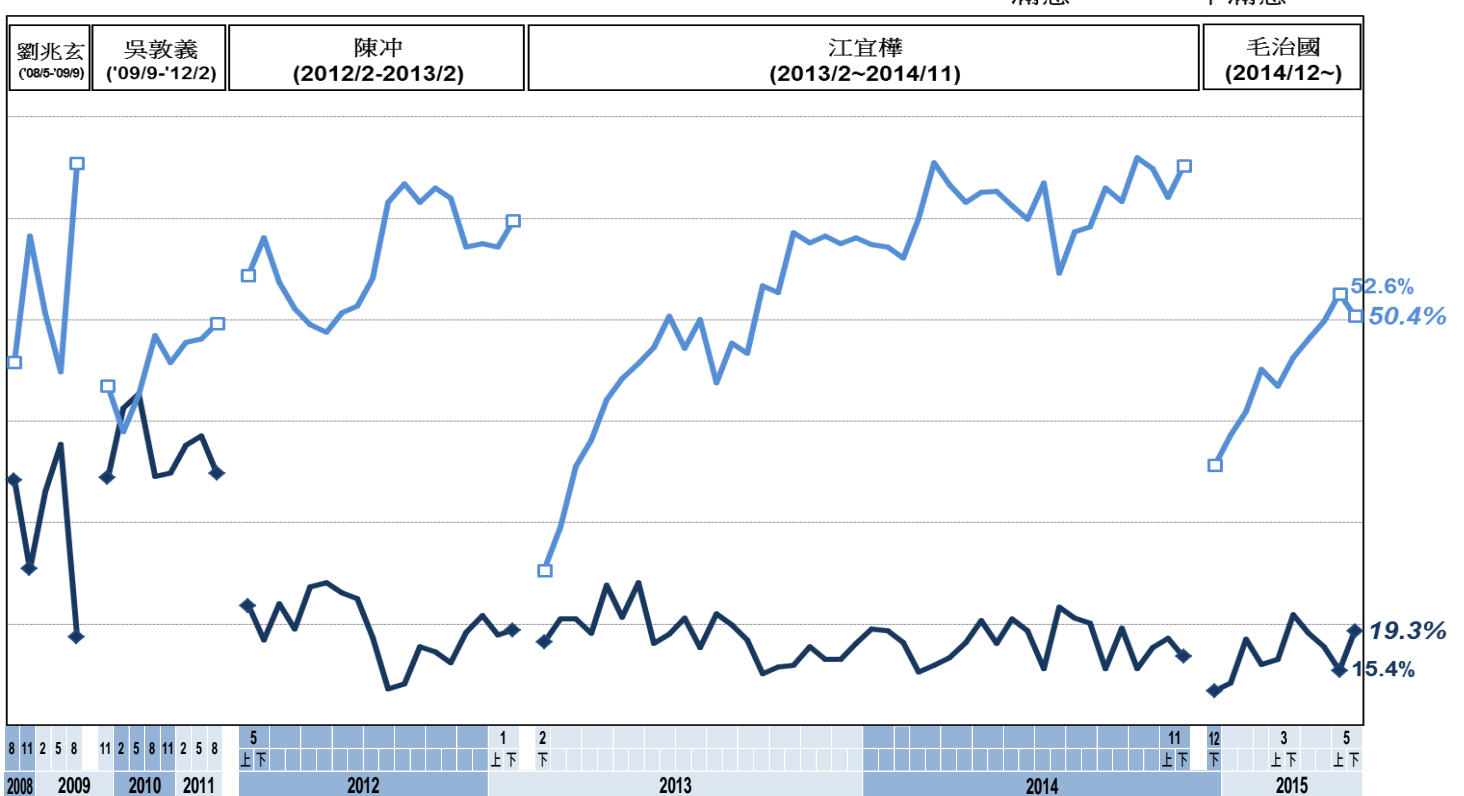
馬總統滿意度及信任度趨勢



註：2011/9 前於遠見民調執行，資料引自該網站（在總統大選期間宣布轉型與終止相關民調）。

### 七、馬英九總統任內行政院長滿意度趨勢資料

馬總統任內行政院長滿意度趨勢



註：2011/9 前於遠見民調執行，資料引自該網站（在總統大選期間宣布轉型與終止相關民調）。