

「台灣民心動態調查、三黨各表兩岸現狀」民調 新聞稿

一、2015年4月下旬，台灣民心動態調查（Taiwan Mood Barometer Survey，TMBS）與本期議題調查結果摘要

【台灣民心動態調查】

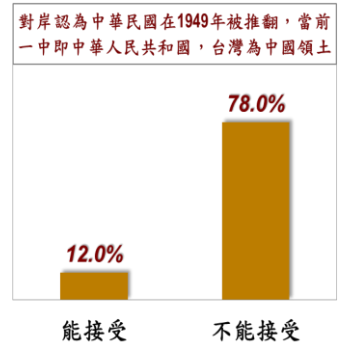
- 1、民眾對於經濟面現況的評價，13.2%認為國內整體經濟狀況好，79.8%認為不好，與4月上旬調查相較，正向評價微增0.3個百分點，負面評價增加1.9個百分點。就受訪民眾家庭經濟現況而言，49.8%表示財務收支夠用，42.4%表示不夠用，與4月上旬調查相較，正向評價減少1.5個百分點，負面評價略增0.9個百分點。
- 2、民眾對政治面評價之總統與行政院長表現，23.6%信任馬總統、64.1%不信任，與4月上旬調查相較，正向評價增加2.8個百分點，負面評價微降0.1個百分點。對馬總統執政表現15.4%滿意、74.8%不滿意，對照4月上旬調查，正向評價略降1.0個百分點，負面評價增加2.1個百分點。對行政院長毛治國的施政表現17.8%滿意、49.9%不滿意，對照4月上旬調查，正向評價降低1.3個百分點，負面評價增加1.8個百分點，民眾對閣揆毛治國施政表現不滿意的比例首次達到半數。
- 3、有關政治面評價之兩岸三黨好感度，與4月上旬相較，民眾對國民黨好感比率降3.8個百分點、反感比率增加7.9個百分點，主要是中立民眾態度變動；對民進黨好感比率微增0.4個百分點、反感比率略增0.9個百分點，而對在大陸執政的中國共產黨好感比率增1.8個百分點、反感比率增2.2個百分點。若就「好感溫度計」整體而言（即正、負向評價與強度合併計算），本期民眾對國民黨評價降低3.7點達34.3點，對民進黨評價微降0.1點達49.3點，對中國共產黨評價微降0.5點達30.9點。綜言之，本期調查顯示民眾對兩岸三黨印象皆反感，以國民黨降幅最大。

【三黨各表兩岸現狀】

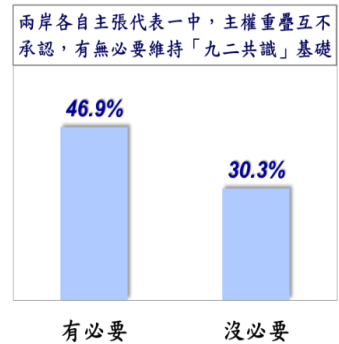
22年前的今天，海基會、海協會在兩岸政府各自授權下於新加坡「辜汪會談」，確立兩岸制度化協商管道，10年前的今日有「連胡會」，皆有助兩岸後續和平穩定。近日民進黨主席蔡英文宣布參選中華民國總統並且提出兩岸維持現狀，而國民黨主席朱立倫5月初「朱習會」亦備受矚目，此外中共國家主席習近平提及「九二共識」是兩岸互信基礎「基礎不牢，地動山搖」，其國台辦主任張志軍指出「九二共識」核心是認同「台灣和大陸同屬一個中國」。國民黨、民進黨、共產黨對兩岸現狀各有認知與堅持，實因涉及中華民國、中華人民共和國的主權爭議。在前述兩岸議題背景下，本期調查特詢問民眾對於三黨各表兩岸現狀的相關看法。

1、調查顯示民眾對於目前兩岸關係的定位，56.9%認為是國與國的關係，29.5%則持相反看法，13.6%未明確表態，與既往數次調查結果相近表示民眾的看法穩定。

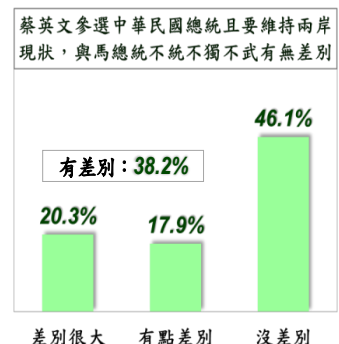
2、中共政府認為中華民國在1949年已經被推翻，世界上只有一個中國即中華人民共和國，台灣是中國領土的一部分。調查顯示78.0%民眾不能接受該說法，12.0%能夠接受，10.0%未明確表態。交叉分析顯示愈年輕者愈不能接受該項說法，20至39歲中甚至超過八成五；國民黨支持者24.3%表示能接受、66.5%不能接受，與其他各群民眾略有差異。



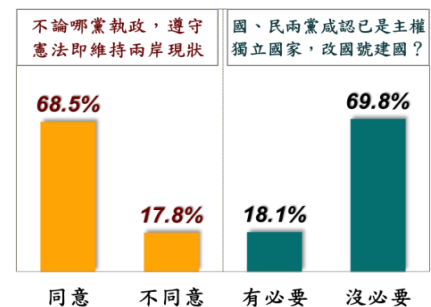
3、當詢及民眾兩岸政府各自堅持代表一個中國，主權重疊互不承認，即「九二共識」。調查顯示46.9%民眾認為有必要維持兩岸此項政治基礎，30.3%認為沒必要，22.8%未明確表態。經由交叉分析得見20至49歲、或高中以上教育程度者皆超過半數贊成維持；泛藍立場民眾73.7%認為有必要、16.7%沒必要，泛綠民眾43.0%有必要、40.7%沒必要，而中立民眾34.8%有必要、30.5%沒必要，顯現不同特徵民眾對此議題的看法分歧。



4、民進黨主席蔡英文宣布參選中華民國總統提及若明年民進黨執政，處理兩岸關係的原則即維持現狀。調查顯示46.1%認為此和馬總統主張維持「不統、不獨、不武」兩岸現狀沒有差別，38.2%認為有差別，15.8%未明確表態。經交叉分析顯示20至49歲、或高中以上教育程度者皆超過半數認為沒差別；泛藍民眾53.7%說沒差別、34.0%有差別，泛綠民眾36.8%沒差別、54.0%有差別，中立民眾50.6%說沒差別、28.3%有差別。



5、調查顯示68.5%認為不論國內哪黨執政，只要遵守我國憲法就是維持兩岸現狀，有17.8%不同意此項說法，13.7%未明確表態。顯然絕大多數民眾對此議題已具有高度共識。



6、當詢及民眾國、民兩黨咸認我們已是主權獨立國家，在此情形下69.8%認為未來沒必要更改國號、獨立成新國家，18.1%表示有必要，另12.1%未明確表態。絕大多數民眾具高度共識，即使泛綠民眾62.6%也認為沒必要、31.1%有必要。

7、當詢及民眾若每屆總統大選皆舉辦統一公投，可藉此表達是否和大陸統一，調查顯示39.1%贊成此做法，49.2%不贊成，11.7%未明確表態。民眾意見略顯分歧。

二、本期台灣民心動態調查 (TMBS) 總體結果

TISR 台灣指標民調的「台灣民心動態調查」設計說明請見本網站獨家指標，歷次調查結果詳見本網站各期調查。各項正、負向評價後括弧內的數值，是與 4 月上旬調查結果比較的增減百分點。

2015 年 4 月下旬調查		正向評價	負向評價
經濟面	國內整體經濟現況評價	13.2% (0.3% ↑)	79.8% (1.9% ↑)
	民眾家庭經濟現況評價	49.8% (1.5% ↓)	42.4% (0.9% ↑)
政治面	馬英九總統信任度	23.6% (2.8% ↑)	64.1% (0.1% ↓)
	馬英九總統執政滿意度	15.4% (1.0% ↓)	74.8% (2.1% ↑)
	行政院長毛治國滿意度	17.8% (1.3% ↓)	49.9% (1.8% ↑)
	執政黨 (國民黨) 好感度	20.2% (3.8% ↓)	59.9% (7.9% ↑)
	最大在野黨 (民進黨) 好感度	38.9% (0.4% ↑)	34.6% (0.9% ↑)
	大陸執政黨 (共產黨) 好感度	14.2% (1.8% ↑)	59.9% (2.2% ↑)

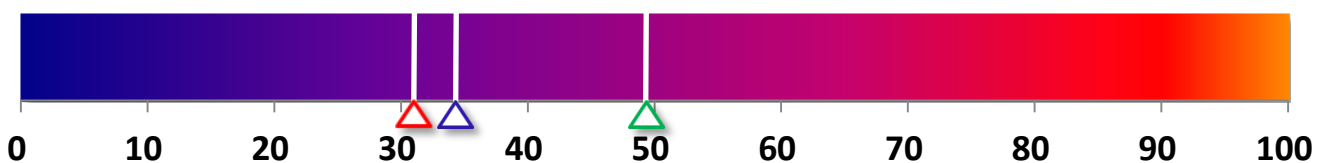
TISR 台灣指標民調

註：正向評價包含不同強度 (例如很信任、還算信任) 回答的合計，負向評價的計算方式亦同。

三、兩岸三黨好感溫度計：好感指數

$$\text{好感指數} = 50 + 0.5 * (\text{很有好感}\% - \text{很反感}\%) + 0.25 * (\text{有些好感}\% - \text{有些反感}\%)$$

好感指數是依據民眾對兩岸三大黨各別的好感、反感百分比，併同強度計算而得，好感指數的範圍是從 0 點到 100 點 (在換算後已非百分比)，50 點以上代表好感，數值愈大表示愈有好感，50 點以下代表反感，數值愈小表示愈反感。



TISR 台灣指標民調
2015 年 4 月下旬調查

- △ 國民黨：34.3 點 (3.7 點 ↓)
- △ 民進黨：49.3 點 (0.1 點 ↓)
- △ 共產黨：30.9 點 (0.5 點 ↓)

四、三黨各表兩岸現狀

1、請問，您認為目前台灣和中國大陸的兩岸關係，算不算是國家與國家的關係？

- | | |
|--------------|-------|
| (1) 是國與國的關係 | 56.9% |
| (2) 不是國與國的關係 | 29.5% |
| (3) 不知道／未回答 | 13.6% |

2、請問，對岸中共政府認為中華民國在 1949 年已經被推翻，世界上只有一個中國就是中華人民共和國，所以台灣是中國領土的一部分。您能不能接受這種說法？

- | | | |
|-------------|-------|------------|
| (1) 很能接受 | 1.5% | 12.0% 能接受 |
| (2) 還算能接受 | 10.5% | |
| (3) 有點不能接受 | 22.0% | 78.0% 不能接受 |
| (4) 很不能接受 | 56.0% | |
| (5) 不知道／未回答 | 10.0% | |

3、請問，我們政府和對岸中共政府都各自宣示代表一個中國，雙方的主權重疊而且不承認對方，這就是兩岸政府之間的「九二共識」。您認為有沒有必要維持兩岸這項政治基礎？

- | | | |
|-------------|-------|-----------|
| (1) 很有必要 | 18.3% | 46.9% 有必要 |
| (2) 還算有必要 | 28.6% | |
| (3) 沒什麼必要 | 17.3% | 30.3% 沒必要 |
| (4) 很沒必要 | 13.0% | |
| (5) 不知道／未回答 | 22.8% | |

4、請問，有人說不論國內是哪一黨執政，只要遵守我們國家的憲法就是維持兩岸現狀，您同不同意這項說法？

- | | | |
|-------------|-------|-----------|
| (1) 很同意 | 21.4% | 68.5% 同意 |
| (2) 還算同意 | 47.1% | |
| (3) 有點不同意 | 9.0% | 17.8% 不同意 |
| (4) 很不同意 | 8.8% | |
| (5) 不知道／未回答 | 13.7% | |

5、請問，民進黨主席蔡英文宣布參選中華民國總統，而且表示如果明年民進黨執政，處理兩岸關係的原則就是維持現狀，您認為這和馬總統主張維持「不統、不獨、不武」兩岸現狀，有沒有差別？

- | | | |
|-------------|-------|-----------|
| (1) 差別很大 | 20.3% | 38.2% 有差別 |
| (2) 有點差別 | 17.9% | |
| (3) 沒差別／一樣 | 46.1% | |
| (4) 不知道／未回答 | 15.8% | |

6、請問，國民黨、民進黨都認為我們現在已經是主權獨立的國家，在這種情形下，您認為未來有沒有必要更改國號、獨立成為新國家？

- | | | |
|-------------|-------|-----------|
| (1) 很有必要 | 10.7% | 18.1% 有必要 |
| (2) 還算有必要 | 7.4% | |
| (3) 沒什麼必要 | 40.7% | 69.8% 沒必要 |
| (4) 很沒必要 | 29.1% | |
| (5) 不知道／未回答 | 12.1% | |

7、請問，如果每次總統大選都舉辦統一公投，民眾每 4 年可以透過公投表達要不要和大陸統一，那您贊不贊成這種作法？

- | | | |
|-------------|-------|-----------|
| (1) 很贊成 | 17.4% | 39.1% 贊成 |
| (2) 還算贊成 | 21.7% | |
| (3) 有點不贊成 | 15.4% | 49.2% 不贊成 |
| (4) 很不贊成 | 33.8% | |
| (5) 不知道／未回答 | 11.7% | |

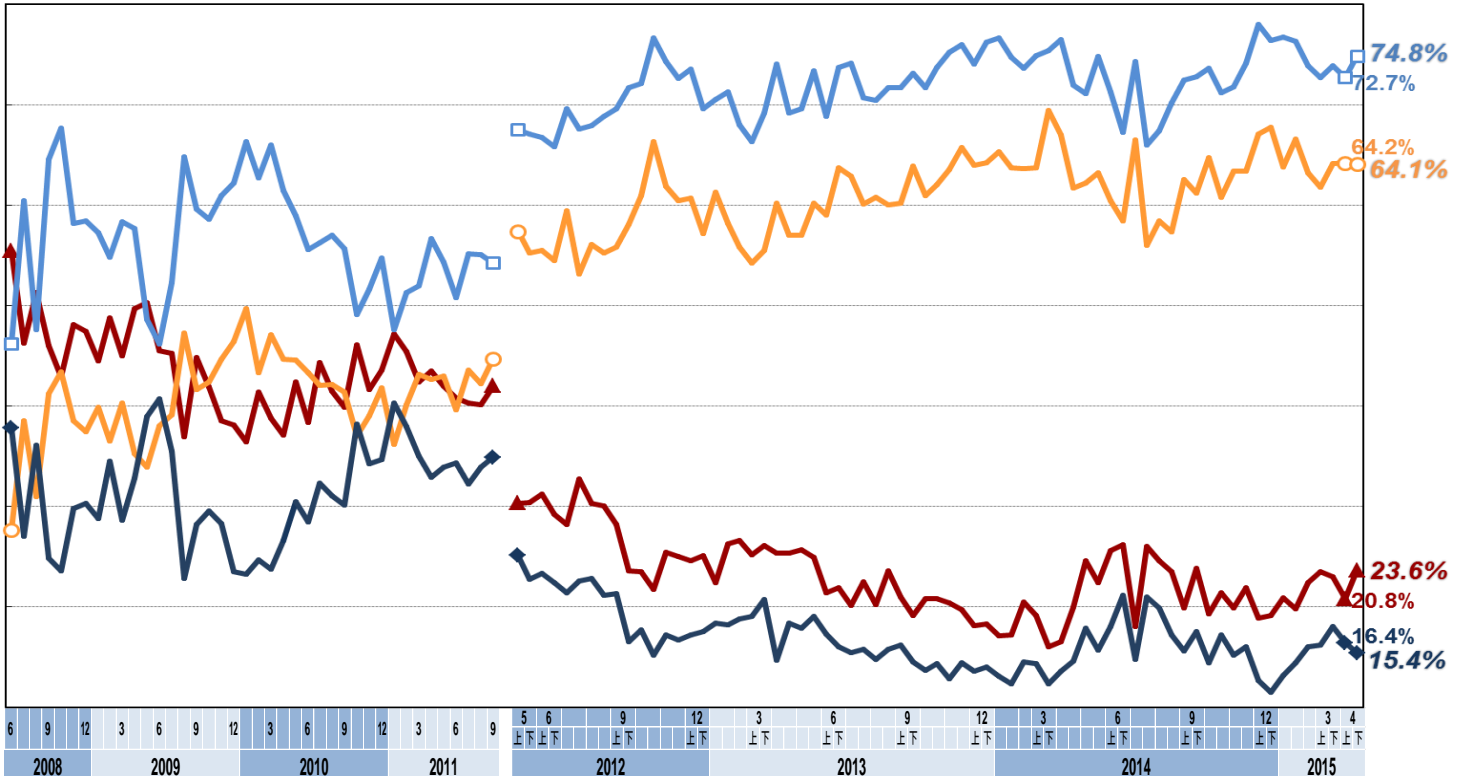
五、調查過程說明

本調查是 TISR 台灣指標民調公司在 2015 年 4 月 26 日至 27 日進行，經隨機跳號抽樣及電腦輔助人員的電話訪問，完訪 1004 位居住在台澎金馬、年滿 20 歲民眾，在 95% 信賴水準時抽樣誤差的最大值為 ±3.1%。上述調查結果已對受訪者性別、居住縣市、年齡、教育程度等項進行樣本代表性檢定與加權處理(raking)。

六、馬英九總統滿意度及信任度趨勢資料

馬總統滿意度及信任度趨勢

—●— 信任 —○— 不信任 —◆— 滿意 —□— 不滿意



註：2011/9 前於遠見民調執行，資料引自該網站（在總統大選期間宣布轉型與終止相關民調）。

七、馬英九總統任內行政院長滿意度趨勢資料

馬總統任內行政院長滿意度趨勢

—◆— 滿意 —□— 不滿意



註：2011/9 前於遠見民調執行，資料引自該網站（在總統大選期間宣布轉型與終止相關民調）。