

## 「台灣民心動態調查、亞投行與兩岸」民調新聞稿

### 一、2015年4月上期，台灣民心動態調查（Taiwan Mood Barometer Survey，TMBS）與本期議題調查結果摘要

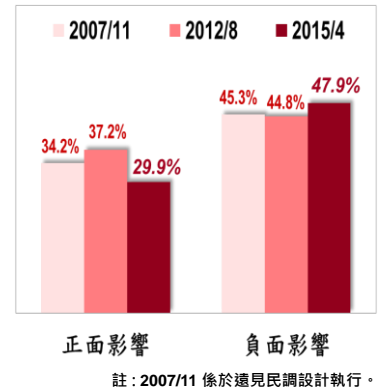
#### 【台灣民心動態調查】

- 1、民眾對於經濟面現況的評價，12.9%認為國內整體經濟狀況好，77.9%認為不好，與3月下期調查相較，正向評價降低3.8個百分點，負面評價增加4.0個百分點。就受訪民眾家庭經濟現況而言，51.3%表示財務收支夠用，41.5%表示不夠用，與3月下期調查相較，正向評價略降0.9個百分點，負面評價微增0.3個百分點。
- 2、民眾對政治面評價之總統與行政院長表現，20.8%信任馬總統、64.2%不信任，與3月下期調查相較，正向評價降幅為2.2個百分點，負面評價微增0.1個百分點。對馬總統的執政表現16.4%滿意、72.7%不滿意，對照3月下期調查，正向評價降低1.6個百分點，負面評價降低1.2個百分點。至於對行政院長毛治國施政表現19.1%滿意、48.1%不滿意，與3月下期調查相較，正向評價降低1.8個百分點，負面評價增加1.8個百分點。
- 3、有關政治面評價之兩岸三黨好感度，對照3月下期調查，民眾對國民黨好感比率略減0.8個百分點、反感比率降幅達5.0個百分點，對民進黨好感比率減少5.1個百分點、反感比率增加1.1個百分點。至於對在大陸執政的中國共產黨好感比率減少2.8個百分點、反感比率減少3.7個百分點。如果就「好感溫度計」整體而言（即正、負向評價與強度合併計算），本期民眾對國民黨評價增1.9點達38.0點，對民進黨評價降低2.4點達49.4點，而對中國共產黨評價微增0.4點達31.4點。綜言之，4月上期調查結果顯示民眾對兩岸三黨的印象評價皆傾向反感。

#### 【民眾對亞投行等兩岸議題的看法】

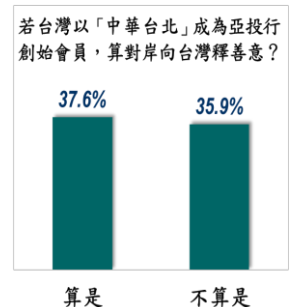
中共總書記習近平在就任後即提出「中國夢」構想，核心目標是「兩個一百年」（中國共產黨建黨一百年、中華人民共和國建政一百年），其戰略設想為「一帶一路」（絲綢之路經濟帶、21世紀海上絲綢之路），至於主導成立「亞洲基礎設施投資銀行」（AIIB，亞投行）則是兼顧消化國內產能過剩、人民幣國際化，藉此投資「一帶一路」周邊國家的基礎建設，促成區域經濟一體化。馬總統在3月底決定申請加入亞投行，急轉決策引起國內外關注。本期調查特此詢問民眾對亞投行等兩岸議題的看法。

1、調查顯示 29.9% 民眾認為中共成為世界強國對台灣未來經濟和前途將有好的影響，47.9% 認為有不好的影響，22.2% 未明確表態。經交叉分析愈年輕的受訪者認為有負面影響的比率愈高，泛藍民眾認為正面影響大於負面（44.8% vs. 39.5%），泛綠與中立民眾咸認負面影響大於正面（泛綠 60.5% vs. 27.4%；中立 44.7% vs. 23.8%）。

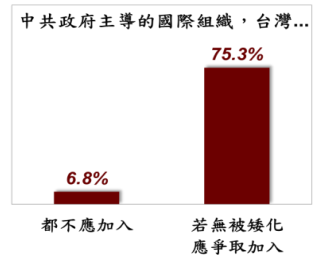


2、當詢及民眾是否聽聞對岸曾提出的幾項名稱，在提示選項且不限項複答情形下，7.9% 民眾知道「兩個一百年」、14.7% 知道「一帶一路」、54.9% 知道亞洲基礎設施投資銀行或「亞投行」，42.3% 未明確表態。國內近期對亞投行有較多報導，因此超過半數民眾表示聽聞或知悉，後續發展或將牽動民眾對兩岸關係的評價。

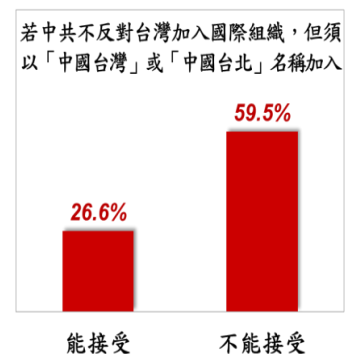
3、調查顯示，若中共政府可以接受台灣以「中華台北」名稱加入亞投行成為創始會員，37.6% 民眾認為算是對台灣表達善意，35.9% 持否定看法認為即使如此仍不算善意，看法明顯分歧，26.6% 未明確表態。經交叉分析教育程度愈高民眾認為如此是善意的比率愈高，此外泛藍民眾 58.1% 認為算、21.1% 不算，泛綠民眾 29.8% 認為算善意、51.5% 不算，中立民眾 32.8% 認為算、33.5% 不算。



4、調查顯示，6.8% 認為只要是中共政府主導的國際組織我方就不應該加入，75.3% 認為若沒有被矮化就應該爭取加入各種國際組織，18.0% 未明確表態。綜言之，絕大多數民眾支持兼顧尊嚴與務實態度加入國際組織，不必因由誰主導而異。



5、1945 年聯合國成立後，中華民國、中華人民共和國各在不同時期代表「中國」，目前雖各有邦交國，然在國際現勢絕大多數承認的「中國」為中華人民共和國。我國政府主張「九二共識」即一中各表，認為一個中國就是中華民國，此是基於處理兩岸關係的戰略模糊考量，卻也可能因此造成民眾的認知困擾與認同混淆。當詢及民眾若中共不反對台灣加入國際組織，但是必須用「中國台灣」或「中國台北」名稱加入，26.6% 能夠接受、59.5% 不能接受，14.0% 未明確表態。交叉分析得見國民黨支持者 46.5% 能接受、44.1% 不能接受，是接受大於排斥的唯一一群，泛綠立場民眾正反意見各為 17.7%、75.4%，中立民眾對此作法的正反意見各是 25.4%、54.8%。



## 二、本期台灣民心動態調查 (TMBS) 總體結果

TISR 台灣指標民調的「台灣民心動態調查」設計說明請見本網站獨家指標，歷次調查結果詳見本網站各期調查。各項正、負向評價後括弧內的數值，是與 3 月下期調查結果比較的增減百分點。

2015 年 4 月上期調查		正向評價	負向評價
經濟面	國內整體經濟現況評價	<b>12.9%</b> ( 3.8% ↓ )	<b>77.9%</b> ( 4.0% ↑ )
	民眾家庭經濟現況評價	<b>51.3%</b> ( 0.9% ↓ )	<b>41.5%</b> ( 0.3% ↑ )
政治面	馬英九總統信任度	<b>20.8%</b> ( 2.2% ↓ )	<b>64.2%</b> ( 0.1% ↑ )
	馬英九總統執政滿意度	<b>16.4%</b> ( 1.6% ↓ )	<b>72.7%</b> ( 1.2% ↓ )
	行政院長毛治國滿意度	<b>19.1%</b> ( 1.8% ↓ )	<b>48.1%</b> ( 1.8% ↑ )
	執政黨 ( 國民黨 ) 好感度	<b>24.0%</b> ( 0.8% ↓ )	<b>52.0%</b> ( 5.0% ↓ )
	最大在野黨 ( 民進黨 ) 好感度	<b>38.5%</b> ( 5.1% ↓ )	<b>33.7%</b> ( 1.1% ↑ )
	大陸執政黨 ( 共產黨 ) 好感度	<b>12.4%</b> ( 2.8% ↓ )	<b>57.7%</b> ( 3.7% ↓ )

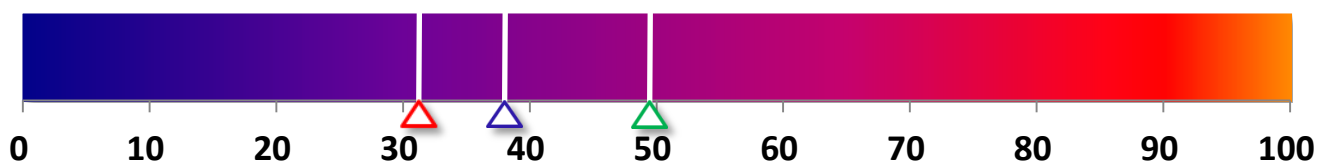
TISR 台灣指標民調

註：正向評價包含不同強度 ( 例如很信任、還算信任 ) 回答的合計，負向評價的計算方式亦同。

## 三、兩岸三黨好感溫度計：好感指數

$$\text{好感指數} = 50 + 0.5 * (\text{很有好感}\% - \text{很反感}\%) + 0.25 * (\text{有些好感}\% - \text{有些反感}\%)$$

好感指數是依據民眾對兩岸三大黨各別的好感、反感百分比，併同強度計算而得，好感指數的範圍是從 0 點到 100 點 ( 在換算後已非百分比 )，50 點以上代表好感，數值愈大表示愈有好感，50 點以下代表反感，數值愈小表示愈反感。



TISR 台灣指標民調  
2015 年 4 月上期調查

- △ 國民黨：38.0 點 ( 1.9 點 ↑ )
- △ 民進黨：49.4 點 ( 2.4 點 ↓ )
- △ 共產黨：31.4 點 ( 0.4 點 ↑ )

#### 四、民眾對亞投行等兩岸議題的看法

1、請問，如果中共變成世界強國，您認為這對台灣未來的經濟和前途整體來講，算是好、或不好？

(1) 很好	6.1%	} <b>29.9% 好</b>
(2) 還算好	23.8%	
(3) 有點不好	17.6%	} <b>47.9% 不好</b>
(4) 很不好	30.3%	
(5) 不知道/未回答	22.2%	

2、請問，您有沒有聽過、或知不知道以下這幾個名稱？也就是中共國家主席習近平提出的...【逐一提示選項 1~3，不限項複選】

(1) 兩個 100 年	7.9%
(2) 一帶一路	14.7%
(3) 亞洲基礎設施投資銀行，或「亞投行」	54.9%
(4) 都不知道/未回答	42.3%

3、請問，中共政府如果接受台灣以「中華台北」的名稱，加入「亞投行」成為創始會員，您認為這算不算是對台灣表達善意？

(1) 算是	37.6%
(2) 不算是	35.9%
(3) 不知道/未回答	26.6%

4、請問，有人說只要是中共政府主導的國際組織，我們都不應該加入，但也有人說如果沒有被矮化，我們就應該爭取加入各種國際組織。您比較認同哪種說法？

(1) 中共主導的國際組織，我們都不應加入	6.8%
(2) 若無被矮化，應爭取加入各種國際組織	75.3%
(3) 不知道/未回答	18.0%

5、請問，中共政府如果不反對台灣加入國際組織，但是必須要用「中國台灣」或「中國台北」的名稱加入，您對這項作法能不能夠接受？

(1) 很能接受	5.0%	} <b>26.6% 能接受</b>
(2) 還算能接受	21.6%	
(3) 有點不能接受	22.6%	} <b>59.5% 不能接受</b>
(4) 很不能接受	36.9%	
(5) 不知道/未回答	14.0%	

#### 五、調查過程說明

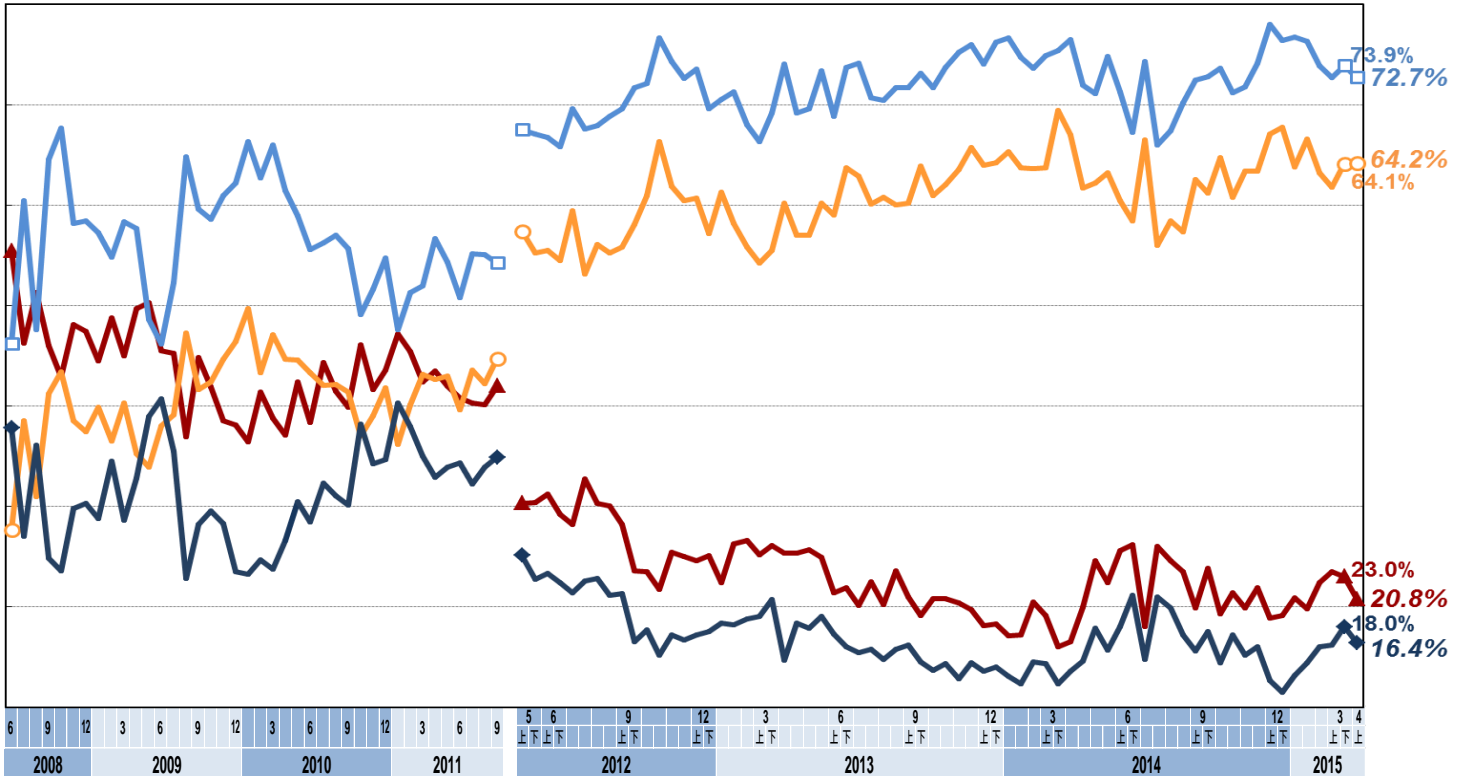
本調查是 TISR 台灣指標民調公司在 2015 年 4 月 9 日至 11 日進行，經由隨機跳號抽樣及電腦輔助人員電話訪問，完訪 1007 位居住在台澎金馬、年滿 20 歲民眾，95%信賴水準時抽樣誤差的最大值為±3.1%。上述調查結果已對受訪者性別、居住縣市、年齡、教育程度等項進行樣本代表性檢定與加權處理(raking)。



### 六、馬英九總統滿意度及信任度趨勢資料

馬總統滿意度及信任度趨勢

—●— 信任    —○— 不信任    —◆— 滿意    —□— 不滿意



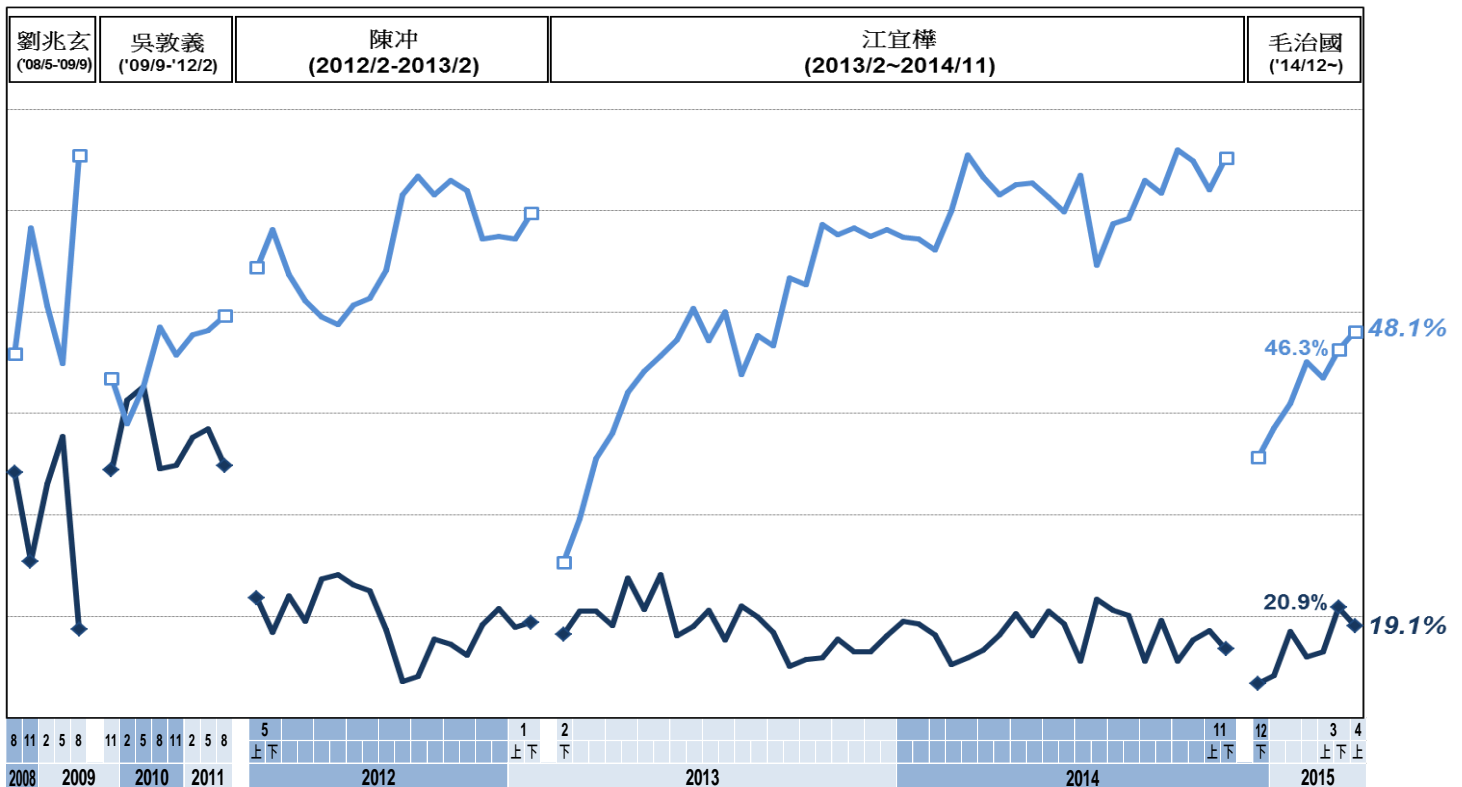
註：2011/9 前於遠見民調執行，資料引自該網站（在總統大選期間宣布轉型與終止相關民調）。

TISR 台灣指標民調

### 七、馬英九總統任內行政院長滿意度趨勢資料

馬總統任內行政院長滿意度趨勢

—◆— 滿意    —□— 不滿意



註：2011/9 前於遠見民調執行，資料引自該網站（在總統大選期間宣布轉型與終止相關民調）。

TISR 台灣指標民調