

「台灣民心動態調查、核電與學運議題」民調新聞稿

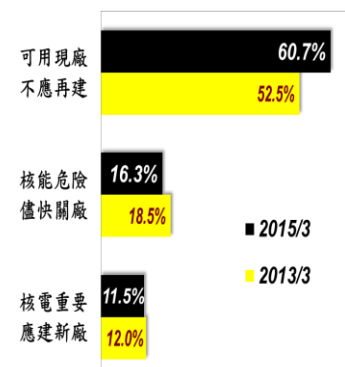
一、2015年3月上期，台灣民心動態調查（Taiwan Mood Barometer Survey，TMBS）與本期議題調查結果摘要

【台灣民心動態調查】

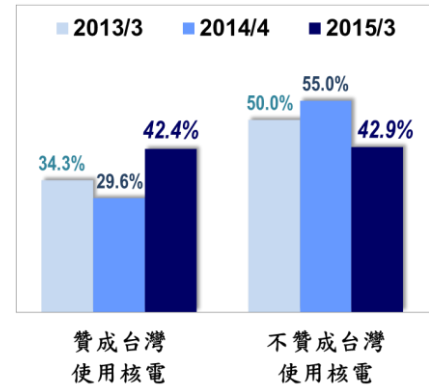
- 1、民眾對於經濟面現況的評價，15.7%認為國內整體經濟狀況好，73.2%認為不好，與2月調查結果相較，正向評價增加2.2個百分點，負面評價減少5.5個百分點。就受訪民眾家庭經濟現況而言，51.3%表示財務收支夠用，42.3%表示不夠用，與2月調查相較，正向評價增加2.6個百分點，負面評價減少2.2個百分點。
- 2、民眾對政治面評價之總統與行政院長表現，23.5%信任馬總統、有61.8%不信任，與2月調查相較，正向評價略增1.1個百分點，負面評價略降1.4個百分點。此外對馬總統執政表現16.2%滿意、72.7%不滿意，與2月調查結果相較，正向評價微增0.2個百分點，負面評價略降1.2個百分點。對行政院長毛治國的施政表現有16.5%滿意、43.5%不滿意，與2月調查結果相較，正向評價微增0.5個百分點，負面評價減少1.6個百分點。
- 3、有關政治面評價之兩岸三黨好感度，對照2月調查結果，民眾對國民黨好感比率增加1.8個百分點、反感比率減少3.4個百分點，對民進黨好感比率降幅達3.2個百分點、同時反感比率增加5.3個百分點，對在大陸執政的中國共產黨好感比率減少2.5個百分點、反感比率略降1.0個百分點。如果就「好感溫度計」整體而言（正、負向評價與強度合併計算），本期民眾對國民黨評價增加1.7點達37.0點，對民進黨評價減少3.0點達49.0點，對在大陸執政的中國共產黨評價微降0.1點達31.3點。綜言之，本期調查顯示民眾對兩岸三黨的印象評價皆傾向反感。

【核電與學運議題】

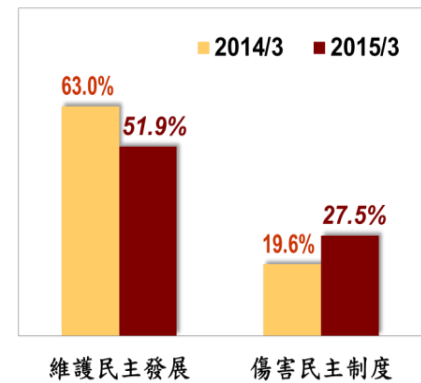
- 1、3月適逢日本福島核災4週年，本調查追蹤台灣民眾對核能發電廠的看法（本題引自2011年BBC與GlobeScan的跨國調查：[網址](#)、[下載](#)）。調查顯示60.7%認為「可使用現有核電廠，但不應再建」，16.3%認為「核能是危險的，應該儘快關掉所有核電廠」，11.5%認為「核能相對安全且是電力重要來源，應蓋新的核電廠」，11.5%未明確表態。原能會今年初通過台電核四封存計畫（今年7月封存），核四廠爭議也因此暫時停歇。



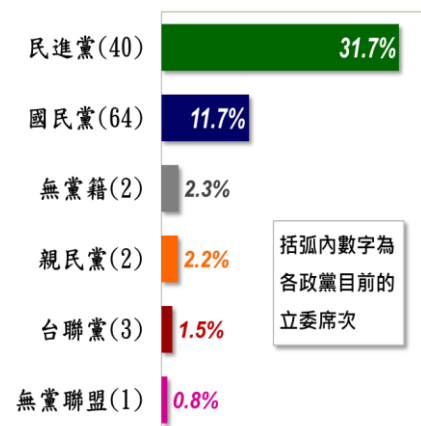
2、世界各國對於使用核能發電各有立場。本調查顯示 42.9% 民眾不贊成在臺灣使用核電、有 42.4% 贊成，14.7% 未明確表態。對照既往調查可見在核四廠將被封存且爭議暫息後，民眾贊成使用核電的比率增加，不贊成的比率減少，此或是基於民眾不信任核四廠，以及相對較能接受現有核電廠的持續運作所致。



3、本月適逢 318 太陽花學運一週年。去年 3 月馬總統兼國民黨主席勒令其立法院黨團通過服貿協議，召委張慶忠即在委員會初審時趁亂以隱藏式麥克風宣布完成審查，引爆學生佔領立法院表達嚴重抗議。當詢及民眾以現在角度來看，51.9% 仍然認為當時學生是在維護民主發展、27.5% 傷害民主制度，20.6% 未明確表態。對照一年前調查結果，當時情境與議題或已淡化且分殊，民眾態度也因後續發展以致評價有所消長，然對 318 學運肯定的比率仍超過半數。交叉分析顯示國民黨支持者有 19.4% 認為學生是維護民主發展、66.0% 認為學運傷害民主制度，也是負面評價遠高於正面的唯一一群。



4、立法院目前各政黨的立法委員席次，國民黨有 64 人、民進黨 40 人、台聯黨 3 人、親民黨 2 人、無黨聯盟 1 人、無黨籍 2 人，當提示此項現況後詢問民眾哪一政黨立委比較盡責任反映民意時，依回答比率高低為：民進黨 31.7%、國民黨 11.7%、無黨籍 2.3%、親民黨 2.2%、台聯黨 1.5%、與無黨聯盟 0.8%，另有 13.2% 認為各政黨立委皆未盡責任反映民意，36.5% 未明確表態。經交叉分析泛藍民眾認為較盡責任反映民意的主要是國民黨 36.0%、民進黨 15.7%，而泛綠立場民眾認為主要是民進黨 63.4%，自認中立的民眾則認為主要是民進黨 19.5%。



綜言之，目前國民黨立委席次雖超過半數，但是僅有 1 成 2 民眾認為其比較能善盡責任反映民意，席次與評價的差距極為懸殊。下屆立委與總統選舉將在 10 個月後合併舉行，若民眾對立委評價持續且未轉變，顯然將對國民黨的立委選情造成相當壓力，甚或影響總統大選。

二、本期台灣民心動態調查 (TMBS) 總體結果

TISR 台灣指標民調的「台灣民心動態調查」設計說明請見本網站獨家指標，歷次調查結果詳見本網站各期調查。各項正、負向評價後括弧內的數值，是與 2 月調查結果比較的增減百分點。

2015 年 3 月上旬調查		正向評價	負向評價
經濟面	國內整體經濟現況評價	15.7% (2.2% ↑)	73.2% (5.5% ↓)
	民眾家庭經濟現況評價	51.3% (2.6% ↑)	42.3% (2.2% ↓)
政治面	馬英九總統信任度	23.5% (1.1% ↑)	61.8% (1.4% ↓)
	馬英九總統執政滿意度	16.2% (0.2% ↑)	72.7% (1.2% ↓)
	行政院長毛治國滿意度	16.5% (0.5% ↑)	43.5% (1.6% ↓)
	執政黨 (國民黨) 好感度	23.7% (1.8% ↑)	54.5% (3.4% ↓)
	最大在野黨 (民進黨) 好感度	38.8% (3.2% ↓)	36.3% (5.3% ↑)
	大陸執政黨 (共產黨) 好感度	11.7% (2.5% ↓)	59.3% (1.0% ↓)

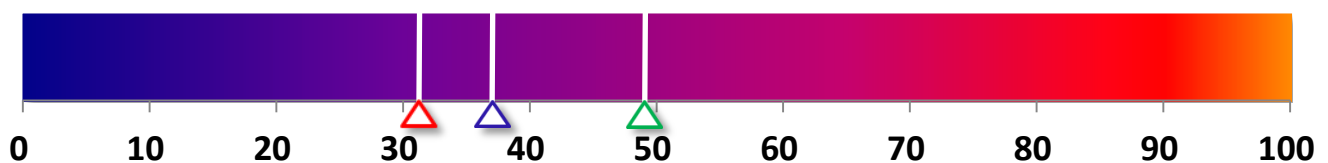
TISR 台灣指標民調

註：正向評價包含不同強度 (例如很信任、還算信任) 回答的合計，負向評價的計算方式亦同。

三、兩岸三黨好感溫度計：好感指數

$$\text{好感指數} = 50 + 0.5 * (\text{很有好感}\% - \text{很反感}\%) + 0.25 * (\text{有些好感}\% - \text{有些反感}\%)$$

好感指數是依據民眾對兩岸三大黨各別的好感、反感百分比，併同強度計算而得，好感指數的範圍是從 0 點到 100 點 (在換算後已非百分比)，50 點以上代表好感，數值愈大表示愈有好感，50 點以下代表反感，數值愈小表示愈反感。



TISR 台灣指標民調
2015 年 3 月上旬調查

- △ 國民黨：37.0 點 (1.7 點 ↑)
- △ 民進黨：49.0 點 (3.0 點 ↓)
- △ 共產黨：31.3 點 (0.1 點 ↓)

四、核電與學運議題

1、請問，去年 3 月，立法院審查兩岸服貿協議爆發爭議，引起許多學生佔領立法院表達抗議，以現在來看，您認為當時學生是在維護民主發展、或是傷害民主制度？

- | | |
|-------------|-------|
| (1) 維護民主發展 | 51.9% |
| (2) 傷害民主制度 | 27.5% |
| (3) 不知道／未回答 | 20.6% |

2、請問，立法院目前各政黨的立委，國民黨有 64 人、民進黨 40 人、台聯黨 3 人、親民黨 2 人、無黨聯盟 1 人、無黨籍 2 人，整體來講，您認為哪一黨立委比較盡責任反映民意？

- | | |
|-------------|-------|
| (1) 國民黨 | 11.7% |
| (2) 民進黨 | 31.7% |
| (3) 親民黨 | 2.2% |
| (4) 台聯黨 | 1.5% |
| (5) 無黨籍 | 2.3% |
| (6) 無黨聯盟 | 0.8% |
| (7) 都沒有 | 13.2% |
| (8) 不知道／未回答 | 36.5% |

3、請問，以台灣的情形來講，您比較認同以下哪一項對核能發電的看法？【提示選項 1~3】

- | | |
|---------------------------------|-------|
| (1) 可以使用現有的核電廠，但是不應該再蓋新的核電廠 | 60.7% |
| (2) 核能是危險的，所以應該儘快關掉所有的核電廠 | 16.3% |
| (3) 核能相對安全而且是電力的重要來源，所以應該蓋新的核電廠 | 11.5% |
| (4) 不知道／未回答 | 11.5% |

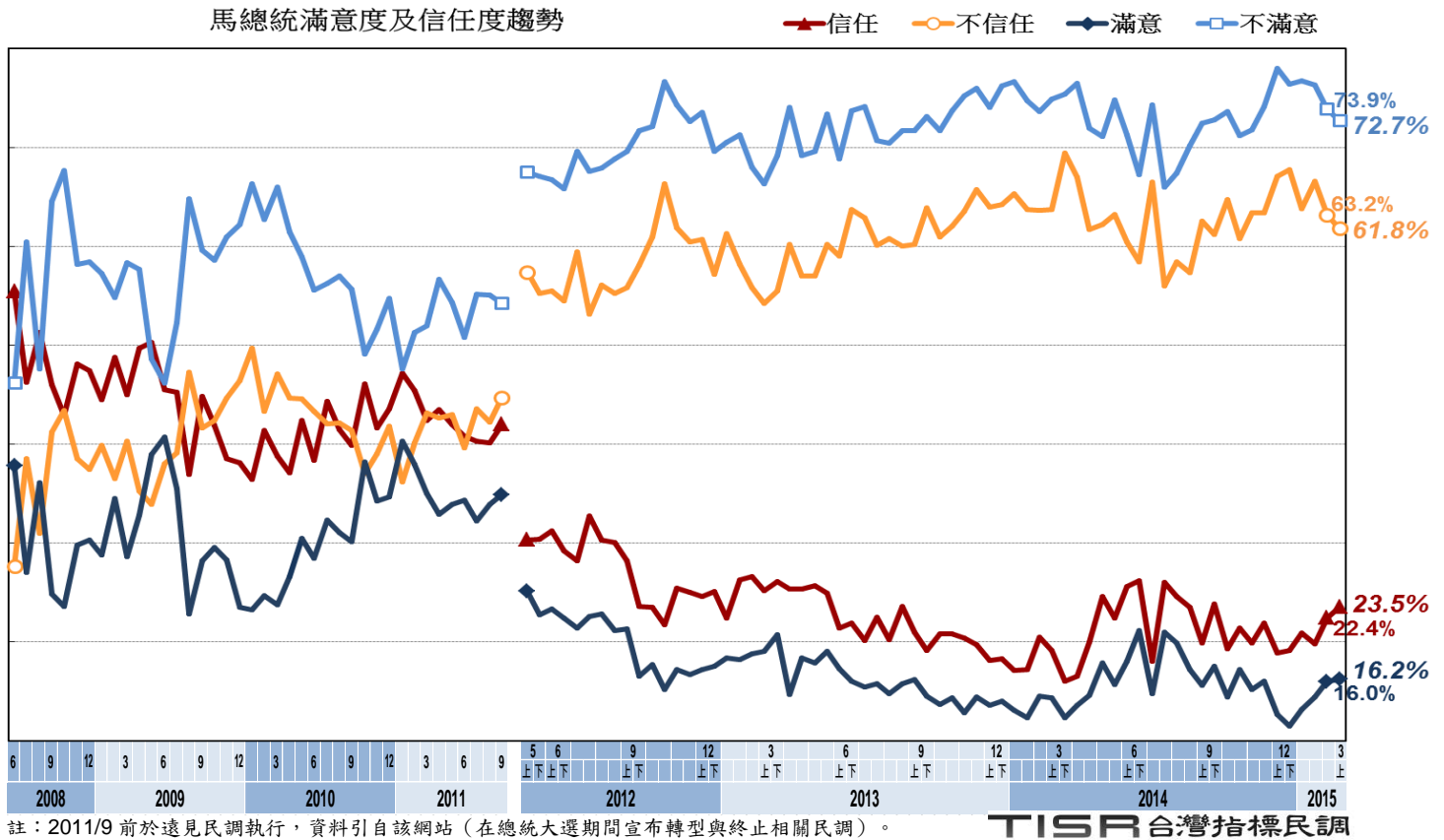
4、請問，世界各國對核能發電有不同的看法。整體來講，您贊不贊成台灣使用核能發電？

- | | | |
|-------------|-------|-------------|
| (1) 很贊成 | 4.8% | } 42.4% 贊成 |
| (2) 還算贊成 | 37.6% | |
| (3) 有點不贊成 | 21.4% | } 42.9% 不贊成 |
| (4) 很不贊成 | 21.5% | |
| (5) 不知道／未回答 | 14.7% | |

五、調查過程說明

本調查是 TISR 台灣指標民調公司在 2015 年 3 月 9 日至 11 日進行，經由隨機跳號抽樣及電腦輔助人員電話訪問，完訪 1002 位居住在台澎金馬、年滿 20 歲民眾，95%信賴水準時抽樣誤差最大值為±3.1%。上述調查結果已對受訪者的性別、居住縣市、年齡、教育程度等項進行樣本代表性檢定與加權處理(raking)。

六、馬英九總統滿意度及信任度趨勢資料



七、馬英九總統任內行政院長滿意度趨勢資料

