

「台灣民心動態調查、政治人物好感度」民調新聞稿

一、2015 年 1 月下期，台灣民心動態調查 (Taiwan Mood Barometer Survey, TMBS) 與本期議題調查結果摘要

【台灣民心動態調查】

- 1、民眾對於經濟面現況的評價，16.1%認為國內整體經濟狀況好，74.8%認為不好，與 1 月上旬調查相較，正向評價增加 2.5 個百分點，負面評價減少 1.9 個百分點。就受訪民眾家庭經濟現況而言，47.0%表示財務收支夠用，45.7%表示不夠用，與 1 月上旬調查相較，正向評價減少 2.2 個百分點，負面評價增加 3.3 個百分點。
- 2、民眾對政治面評價之總統與行政院長表現，19.8%信任馬總統、66.6%不信任，與 1 月上旬調查相較，正向評價略降 1.1 個百分點，負面評價增加 2.8 個百分點。對馬總統執政表現 14.4%滿意、76.3%不滿意，對照 1 月上旬調查，正向評價略增 1.2 個百分點，負面評價微降 0.4 個百分點。至於對行政院長毛治國的施政表現有 18.5%滿意、41.0%不滿意，與 1 月上旬調查相較，正向評價增加 4.3 個百分點，負面評價增加 2.4 個百分點。
- 3、自 2015 年起「台灣民心動態調查」中的「兩大黨好感溫度計」擴增為「兩岸三黨好感溫度計」，新增民眾對在大陸執政的中國共產黨好感度評價，供國內外參考。與 1 月上旬調查相較，民眾對國民黨好感比率略增 1.5 個百分點、反感比率增加 2.6 個百分點，對民進黨好感比率增加 1.6 個百分點、反感比率微增 0.7 個百分點，對大陸執政的中國共產黨好感比率微增 0.5 個百分點、反感比率增加 3.4 個百分點。就「好感溫度計」整體而言（即正、負向評價與強度合併計算），民眾對國民黨的評價略降 0.9 點達 34.9 點，對民進黨評價略增 0.8 點達 49.9 點，對在大陸執政的中國共產黨評價則是減少 1.1 點達 30.8 點。

【政治人物好感度調查】

基本上，施政滿意度調查通常是測量民眾對特定職務政治人物的施政表現評價，至於好感度 (favorability) 調查是測量民眾對政治人物個人特質的總合感受與印象，也代表受歡迎的程度 (likability)。本期議題針對 12 位政治人物的好感度進行調查，並藉圖示呈現不同政治立場與年齡層民眾對各政治人物好感度的差異，供各界參考。

		好感	反感			好感	反感
整體民眾	陳菊	72.5%	13.4%	泛藍民眾	朱立倫	84.3%	9.0%
	柯文哲	71.0%	15.4%		郝龍斌	63.3%	24.3%
	賴清德	65.3%	15.1%		王金平	62.5%	24.3%
	王金平	63.6%	20.2%		陳菊	57.6%	28.5%
	朱立倫	62.1%	20.6%		馬英九	50.7%	42.6%
	蔡英文	60.9%	22.3%		毛治國	49.2%	26.3%
	林佳龍	53.6%	16.7%		賴清德	48.9%	32.4%
	郝龍斌	35.2%	44.8%		柯文哲	47.8%	40.3%
	鄭文燦	34.4%	22.5%		吳敦義	46.5%	41.2%
	毛治國	28.1%	39.0%		林佳龍	39.4%	38.3%
	吳敦義	22.2%	60.1%		蔡英文	37.4%	49.6%
	馬英九	21.8%	65.9%		鄭文燦	27.0%	39.9%
中立民眾	柯文哲	68.4%	9.2%	泛綠民眾	陳菊	94.3%	2.2%
	陳菊	64.0%	13.0%		柯文哲	93.0%	3.0%
	王金平	57.5%	17.3%		賴清德	89.3%	4.0%
	賴清德	56.6%	12.8%		蔡英文	88.8%	6.1%
	朱立倫	56.4%	14.0%		林佳龍	80.4%	4.2%
	蔡英文	52.2%	18.1%		王金平	71.9%	20.9%
	林佳龍	40.2%	12.8%		鄭文燦	56.3%	14.0%
	郝龍斌	26.8%	40.4%		朱立倫	52.1%	36.6%
	鄭文燦	19.9%	18.1%		郝龍斌	23.6%	65.7%
	毛治國	19.5%	32.1%		毛治國	21.7%	57.8%
	吳敦義	18.9%	50.6%		吳敦義	7.4%	86.4%
	馬英九	17.8%	59.5%		馬英九	4.3%	91.8%

馬英九	好感	反感	吳敦義	好感	反感	毛治國	好感	反感			
	20-29歲	22%		71%	20-29歲		27%	59%	20-29歲	31%	37%
	30-39歲	21%		72%	30-39歲		21%	65%	30-39歲	34%	43%
	40-49歲	20%		71%	40-49歲		19%	68%	40-49歲	30%	46%
	50-59歲	28%		62%	50-59歲		23%	63%	50-59歲	32%	37%
60歲以上	21%	57%	60歲以上	22%	47%	60歲以上	18%	33%			
王金平	好感	反感	朱立倫	好感	反感	郝龍斌	好感	反感			
	20-29歲	71%		19%	20-29歲		58%	29%	20-29歲	41%	44%
	30-39歲	70%		21%	30-39歲		69%	19%	30-39歲	38%	49%
	40-49歲	62%		25%	40-49歲		73%	16%	40-49歲	42%	44%
	50-59歲	63%		21%	50-59歲		65%	22%	50-59歲	35%	47%
60歲以上	56%	16%	60歲以上	49%	18%	60歲以上	24%	41%			
蔡英文	好感	反感	陳菊	好感	反感	賴清德	好感	反感			
	20-29歲	61%		23%	20-29歲		76%	13%	20-29歲	68%	14%
	30-39歲	63%		24%	30-39歲		80%	11%	30-39歲	69%	18%
	40-49歲	67%		22%	40-49歲		69%	18%	40-49歲	68%	17%
	50-59歲	58%		26%	50-59歲		74%	15%	50-59歲	68%	16%
60歲以上	57%	18%	60歲以上	66%	10%	60歲以上	57%	11%			
林佳龍	好感	反感	鄭文燦	好感	反感	柯文哲	好感	反感			
	20-29歲	52%		19%	20-29歲		36%	31%	20-29歲	79%	16%
	30-39歲	57%		20%	30-39歲		36%	28%	30-39歲	75%	16%
	40-49歲	58%		22%	40-49歲		37%	27%	40-49歲	72%	17%
	50-59歲	57%		15%	50-59歲		35%	21%	50-59歲	72%	16%
60歲以上	47%	9%	60歲以上	30%	9%	60歲以上	60%	12%			

二、本期台灣民心動態調查 (TMBS) 總體結果

TISR 台灣指標民調的「台灣民心動態調查」設計說明請見本網站獨家指標，歷次調查結果詳見本網站各期調查。各項正、負向評價後括弧內數值，是與 1 月上旬調查結果比較的增減百分點。

2015 年 1 月下期調查		正向評價	負向評價
經濟面	國內整體經濟現況評價	16.1% (2.5% ↑)	74.8% (1.9% ↓)
	民眾家庭經濟現況評價	47.0% (2.2% ↓)	45.7% (3.3% ↑)
政治面	馬英九總統信任度	19.8% (1.1% ↓)	66.6% (2.8% ↑)
	馬英九總統執政滿意度	14.4% (1.2% ↑)	76.3% (0.4% ↓)
	行政院長毛治國滿意度	18.5% (4.3% ↑)	41.0% (2.4% ↑)
	執政黨 (國民黨) 好感度	22.9% (1.5% ↑)	59.1% (2.6% ↑)
	最大在野黨 (民進黨) 好感度	39.5% (1.6% ↑)	35.3% (0.7% ↑)
	大陸執政黨 (共產黨) 好感度	13.4% (0.5% ↑)	59.9% (3.4% ↑)

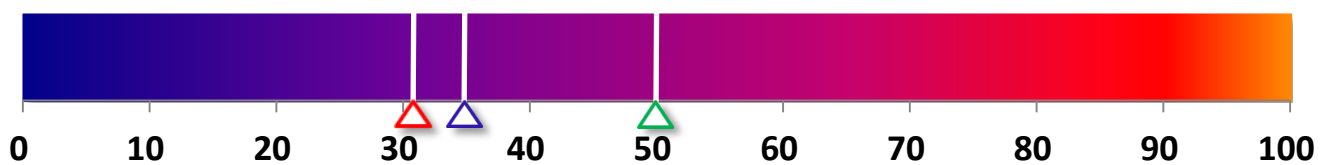
TISR 台灣指標民調

註：正向評價包含不同強度 (例如很信任、還算信任) 回答的合計，負向評價的計算方式亦同。

三、兩岸三黨好感溫度計：好感指數

$$\text{好感指數} = 50 + 0.5 * (\text{很有好感}\% - \text{很反感}\%) + 0.25 * (\text{有些好感}\% - \text{有些反感}\%)$$

好感指數是依據民眾對兩岸三大黨各別的好感、反感百分比，併同強度計算而得，好感指數的範圍是從 0 點到 100 點 (在換算後已非百分比)，50 點以上代表好感，數值愈大表示愈有好感，50 點以下代表反感，數值愈小表示愈反感。



TISR 台灣指標民調
2015 年 1 月下期調查

- △ 國民黨：34.9 點 (0.9 點 ↓)
- △ 民進黨：49.9 點 (0.8 點 ↑)
- △ 共產黨：30.8 點 (1.1 點 ↓)

四、政治人物好感度調查

請教您對以下這些政治人物的印象。您對〔職稱與姓名〕是有好感、或是覺得反感？

(註：進行調查時，題目順序由電腦隨機排列產生)

職稱與姓名	好感	反感	不知道/未回答
總統 馬英九	21.8%	65.9%	12.3%
副總統 吳敦義	22.2%	60.1%	17.7%
行政院長 毛治國	28.1%	39.0%	32.9%
立法院長 王金平	63.6%	20.2%	16.2%
新北市長 朱立倫	62.1%	20.6%	17.4%
前台北市長 郝龍斌	35.2%	44.8%	20.0%
民進黨主席 蔡英文	60.9%	22.3%	16.9%
高雄市長 陳 菊	72.5%	13.4%	14.1%
台南市長 賴清德	65.3%	15.1 %	19.6%
台中市長 林佳龍	53.6%	16.7%	29.7%
桃園市長 鄭文燦	34.4%	22.5%	43.2%
台北市長 柯文哲	71.0%	15.4%	13.6%

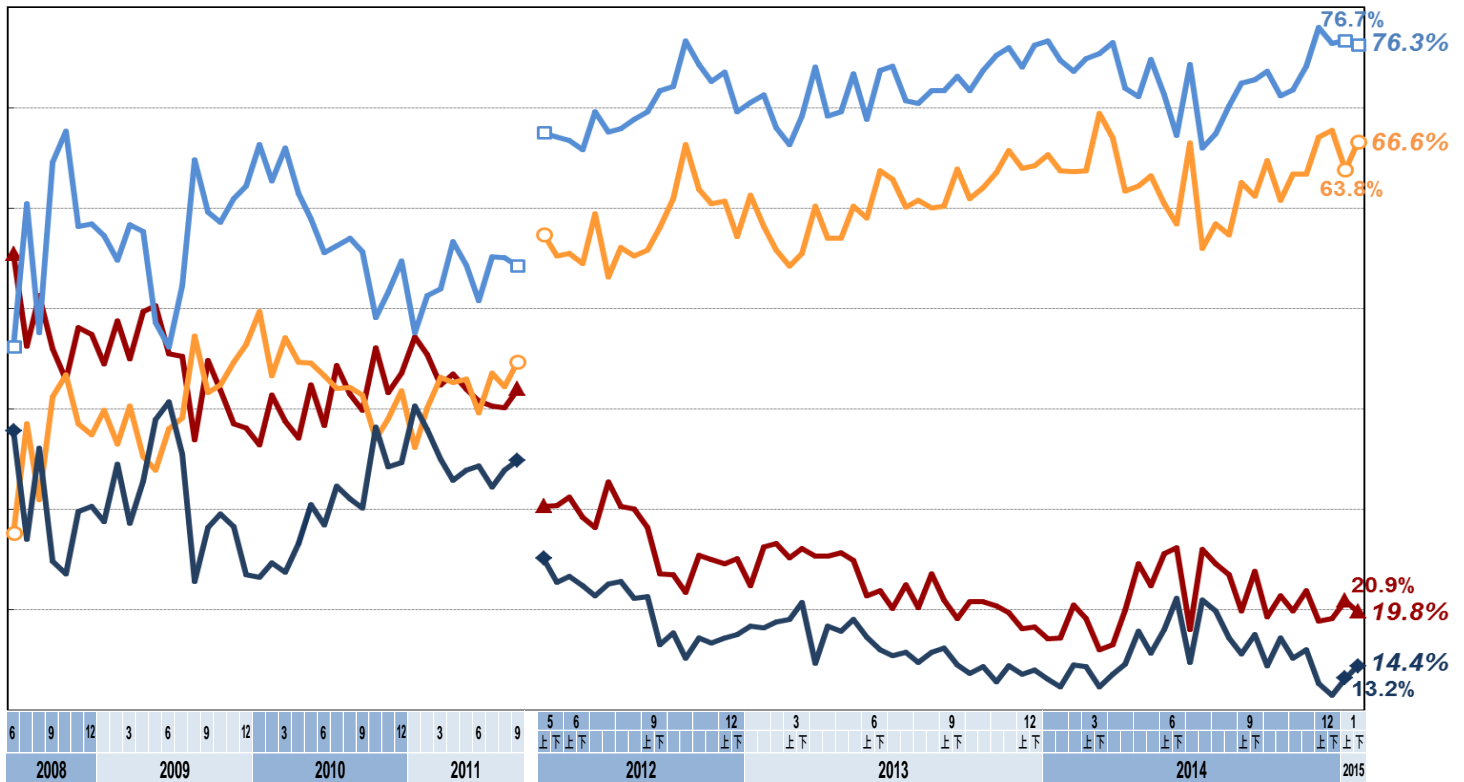
五、調查過程說明

本調查是 TISR 台灣指標民調公司在 2015 年 1 月 26 日至 28 日進行，經由隨機跳號抽樣及電腦輔助人員電話訪問，完訪 1006 位居住在台澎金馬、年滿 20 歲民眾；在 95%信賴水準時抽樣誤差最大值為±3.1%。上述調查結果已對受訪者的性別、居住縣市、年齡、教育程度等項進行樣本代表性檢定與加權處理(raking)。

六、馬英九總統滿意度及信任度趨勢資料

馬總統滿意度及信任度趨勢

—信任 —不信任 —滿意 —不滿意



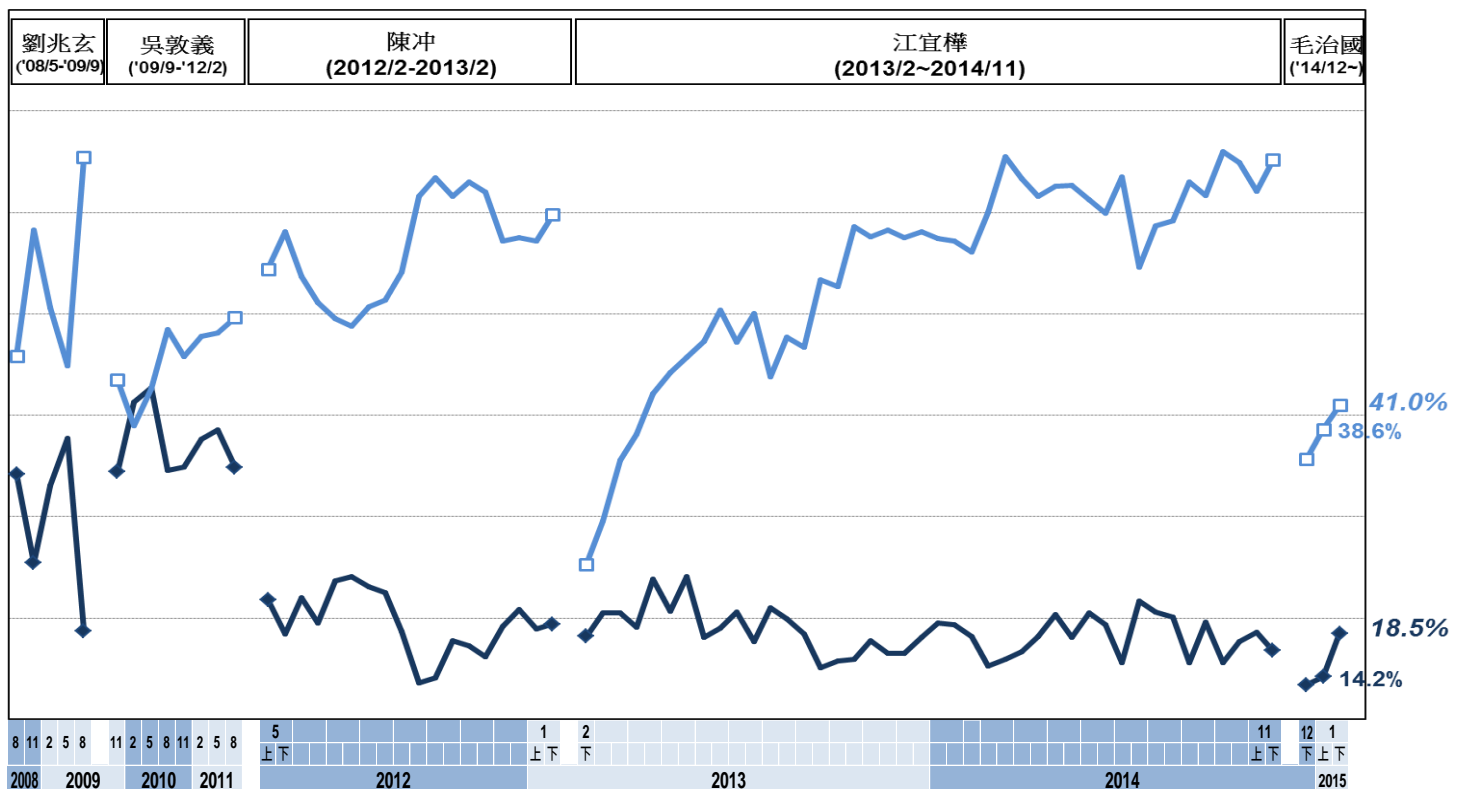
註：2011/9 前於遠見民調執行，資料引自該網站（在總統大選期間宣布轉型與終止相關民調）。

TISR 台灣指標民調

七、馬英九總統任內行政院長滿意度趨勢資料

馬總統任內行政院長滿意度趨勢

—滿意 —不滿意



註：2011/9 前於遠見民調執行，資料引自該網站（在總統大選期間宣布轉型與終止相關民調）。

TISR 台灣指標民調