

「台灣民心動態調查、國民黨主席與黨產」民調 新聞稿

一、2015 年 1 月上旬，台灣民心動態調查 (Taiwan Mood Barometer Survey, TMBS) 與本期議題調查結果摘要

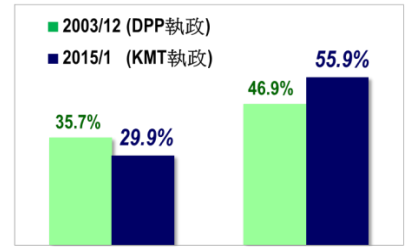
【台灣民心動態調查】

- 1、民眾對於經濟面現況的評價，13.6%認為國內整體經濟狀況好，76.7%認為不好，與去年 12 月下旬相較，正向評價增加 2.8 個百分點，負面評價減少 4.8 個百分點。就受訪民眾家庭經濟現況而言，49.2%表示財務收支夠用，42.4%表示不夠用，與去年 12 月下旬相較，正向評價增加 1.7 個百分點，負面評價減少 3.0 個百分點。
- 2、民眾對政治面評價之總統與行政院長表現，有 20.9%信任馬總統、63.8%不信任，與去年 12 月下旬相較，正向評價增加 1.8 個百分點，負面評價減少 3.9 個百分點。對馬總統的執政表現 13.2%滿意、76.7%不滿意，對照去年 12 月下旬調查，正向評價增加 1.7 個百分點，負面評價微增 0.3 個百分點。對行政院長毛治國施政表現有 14.2%滿意、38.6%不滿意，與去年 12 月下旬調查相較，正向評價微增 0.8 個百分點，負面評價增加 2.9 個百分點。
- 3、自 2015 年起「台灣民心動態調查」中的「兩大黨好感溫度計」擴增為「兩岸三黨好感溫度計」，新增民眾對在大陸執政的中國共產黨好感度評價，供國內外參考。先就政治面評價之兩大黨好感度而言，與去年 12 月下旬相較，民眾對國民黨好感比率略增 0.9 個百分點、反感比率減少 1.3 個百分點，對民進黨好感比率降幅則達 5.1 個百分點、反感比率增加 5.3 個百分點，研判主要是 9 合 1 選舉效應沉澱所致。本期民眾對於在大陸執政的中國共產黨其好感比率為 12.9%、反感比率為 56.5%。就「好感溫度計」整體而言（即正、負向評價與強度合併計算），民眾對國民黨的評價增加 2.2 點達 35.8 點，對民進黨評價減少 3.4 點達 49.1 點，而對中國共產黨評價為 31.9 點。綜言之，本期調查結果民眾對兩岸三黨的印象評價皆傾向反感。

【民眾對國民黨新主席與黨產等看法】

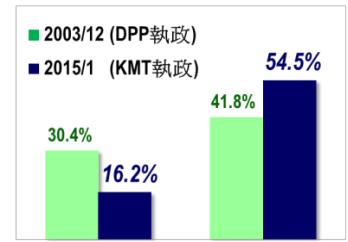
- 1、行政院在 2000 年 2 月第 2667 次院會通過「政黨法」草案送請立法院審議，後續版本更迭且因立委「屆期不連續原則」，朝野攻防迄今逾百次致法案依舊懸宕。調查顯示 70.2%贊成立法規定政黨不能經營或投資營利事業，除辦公使用外不能買賣房地產，12.9%不贊成設限，16.9%未明確表態。國民黨支持者有 70.6%贊成。

2、國民黨黨產來源長期屢遭質疑，監察院歷經 14 年調查已在 2014 年 7 月宣告結案。調查顯示 29.9% 民眾認為「國民黨大部分黨產是國產應該馬上歸還」，有 55.9% 認為「國民黨黨產有歷史因素應透過法律解決」，14.2% 未明確表態。交叉分析顯示泛綠立場民眾 47.1% 認為應立即歸還政府、49.3% 應透過法律解決，意見明顯分歧。對照既往調查即使不同政黨執政下，多數民眾咸認國民黨的黨產應該透過法律途徑解決，如上圖所示。



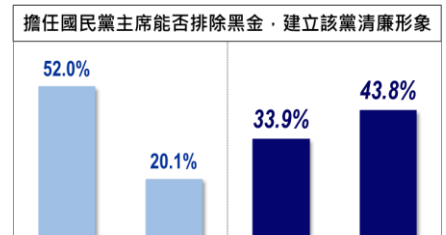
國民黨大部分黨產是國產，應立即歸還政府
國民黨黨產有歷史背景，應法律解決
註：2003 年於「年代民調」，見其網站。以下同。

3、2005 年 8 月馬總統時任台北市長首度當選國民黨主席，宣示 2008 年前將國民黨黨產處理完畢，及至去年底 9 合 1 選舉大敗後請辭第 3 任黨主席時仍未完成。調查顯示 16.2% 民眾能夠接受國民黨對黨產來源和處理方式的說明，54.5% 不能接受，另 29.2% 未明確表態。對照既往調查即使在不同政黨執政下，多數民眾無法接受國民黨對黨產的說法，尤其國民黨執政時。



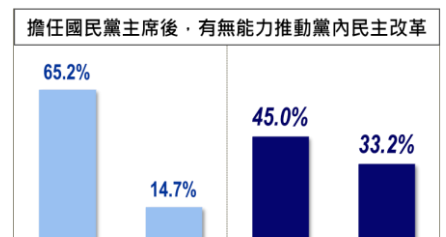
能接受國民黨對黨產的說明
不能接受國民黨對黨產的說明

4、新北市長朱立倫即將接任國民黨主席。調查顯示 33.9% 認為其能排除黑金並建立國民黨清廉形象，43.8% 持否定看法，22.3% 未明確表態。2005 年 8 月時任台北市長的馬總統首次兼任國民黨主席時雖多數有所期待(如右圖)，然即使三度兼任國民黨主席卻每況愈下，甚至 2014/7 調查時僅 14.2% 認為馬總統能做到，73.8% 認為做不到。殷鑑不遠可供國民黨新主席新北市長朱立倫引為警惕。



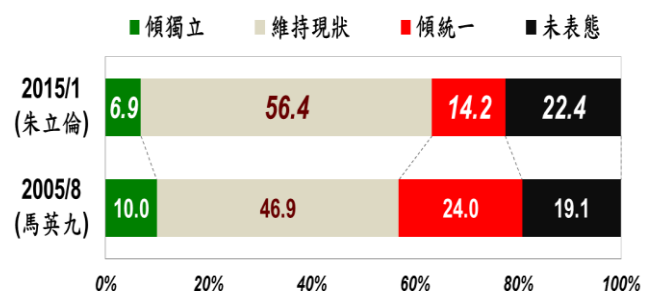
擔任國民黨主席能否排除黑金，建立該黨清廉形象
能做到 不能做到
2005/8 台北市長馬英九 2015/1 新北市長朱立倫
註：2005 年於「年代民調」，見其網站。以下同。

5、調查顯示，45.0% 認為新北市長朱立倫擔任國民黨主席有能力推動黨內民主改革，33.2% 持否定看法，21.7% 未明確表態。國民黨支持者 79.7% 認為新任黨主席朱立倫具此能力。右圖對照 2005 年 8 月時任台北市長的馬總統首兼國民黨主席時的調查結果。



擔任國民黨主席後，有無能力推動黨內民主改革
有能力 沒能力
2005/8 台北市長馬英九 2015/1 新北市長朱立倫

6、新北市長朱立倫兼國民黨主席後兩岸三黨互動或有新貌，甚至牽動 2016 年大選。民眾認為朱立倫對台灣前途的統獨立場各為：6.9% 台灣獨立、56.4% 維持現狀、14.2% 和大陸統一，22.4% 未明確表態。右圖可對照 2005 年 8 月時任台北市長的馬總統首兼國民黨主席時的調查結果。



二、本期台灣民心動態調查 (TMBS) 總體結果

TISR 台灣指標民調的「台灣民心動態調查」設計說明請見本網站獨家指標，歷次調查結果詳見本網站各期調查。各項正、負向評價後括弧內數值，是與 2014 年 12 月下旬調查結果比較的增減百分點。

2015 年 1 月上旬調查		正向評價	負向評價
經濟面	國內整體經濟現況評價	13.6% (2.8% ↑)	76.7% (4.8% ↓)
	民眾家庭經濟現況評價	49.2% (1.7% ↑)	42.4% (3.0% ↓)
政治面	馬英九總統信任度	20.9% (1.8% ↑)	63.8% (3.9% ↓)
	馬英九總統執政滿意度	13.2% (1.7% ↑)	76.7% (0.3% ↑)
	行政院長毛治國滿意度	14.2% (0.8% ↑)	38.6% (2.9% ↑)
	執政黨 (國民黨) 好感度	21.4% (0.9% ↑)	56.5% (1.3% ↓)
	最大在野黨 (民進黨) 好感度	37.9% (5.1% ↓)	34.6% (5.3% ↑)
	大陸執政黨 (共產黨) 好感度	12.9%	56.5%

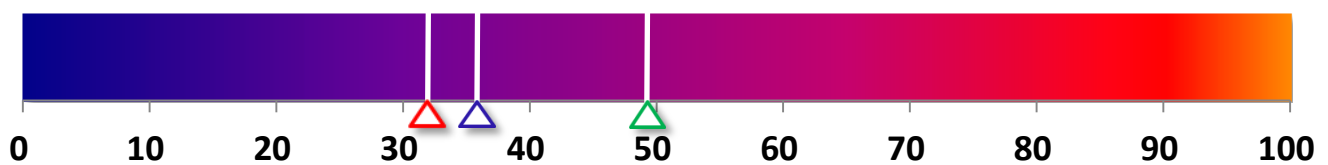
TISR 台灣指標民調

註：正向評價包含不同強度 (例如很信任、還算信任) 回答的合計，負向評價的計算方式亦同。

三、兩岸三黨好感溫度計：好感指數

$$\text{好感指數} = 50 + 0.5 * (\text{很有好感}\% - \text{很反感}\%) + 0.25 * (\text{有些好感}\% - \text{有些反感}\%)$$

好感指數是依據民眾對兩岸三大黨各別的好感、反感百分比，併同強度計算而得，好感指數的範圍是從 0 點到 100 點 (在換算後已非百分比)，50 點以上代表好感，數值愈大表示愈有好感，50 點以下代表反感，數值愈小表示愈反感。



TISR 台灣指標民調
2015 年 1 月上旬調查

△ 國民黨：35.8 點 (2.2 點 ↑)

△ 民進黨：49.1 點 (3.4 點 ↓)

△ 共產黨：31.9 點

四、民眾對國民黨新主席與黨產等看法

1、請問，如果要立法規定政黨不能夠經營或投資營利事業，而且除了辦公使用以外，政黨不能買賣其他的房地產，您贊不贊成這些規定？

(1) 很贊成	45.2%	70.2% 贊成
(2) 還算贊成	25.0%	
(3) 有點不贊成	7.8%	12.9% 不贊成
(4) 很不贊成	5.1%	
(5) 不知道／未回答	16.9%	

2、請問，有人說國民黨大部分黨產是國家財產，應該要馬上還給政府，但也有人說國民黨的黨產有歷史背景因素，應該透過法律解決。您比較認同哪種說法？

(1) 國民黨大部分黨產是國家財產，應立即歸還政府	29.9%
(2) 國民黨黨產有歷史背景因素，應透過法律解決	55.9%
(3) 不知道/未回答	14.2%

3、請問，到目前為止，國民黨對黨產來源和處理方式的說明，您能不能夠接受？

(1) 很能接受	1.1%	16.2% 能接受
(2) 還算能接受	15.1%	
(3) 有點不能接受	21.1%	54.5% 不能接受
(4) 很不能接受	33.4%	
(5) 不知道／未回答	29.2%	

4、請問，下個星期新北市長朱立倫就會當選國民黨新任的黨主席，您認為他能不能夠做到排除黑金，建立國民黨清廉的形象？

(1) 很能夠做到	6.4%	33.9% 能做到
(2) 還算能夠做到	27.5%	
(3) 不能夠做到	43.8%	
(4) 不知道／未回答	22.3%	

5、請問，您認為新北市長朱立倫擔任國民黨主席後，有沒有能力推動國民黨內的民主改革？

(1) 很有能力	8.3%	45.0% 有能力
(2) 還算有能力	36.7%	
(3) 沒什麼能力	26.9%	33.2% 沒能力
(4) 很沒有能力	6.3%	
(5) 不知道／未回答	21.7%	

6、請問，新北市長朱立倫就要兼任國民黨主席，您認為他對台灣前途的統獨立場可能是：台灣獨立、維持現狀、或是和大陸統一？【若答「維持現狀」，追問選項 2~5】

(1) 台灣獨立	3.6%	6.9% 傾獨立
(2) 先維持現狀，以後再獨立	3.3%	
(3) 先維持現狀，以後再看情形	37.9%	
(4) 永遠維持現狀	18.5%	
(5) 先維持現狀，以後和大陸統一	6.4%	14.2% 傾統一
(6) 台灣和大陸統一	7.8%	
(7) 不知道／未回答	22.4%	

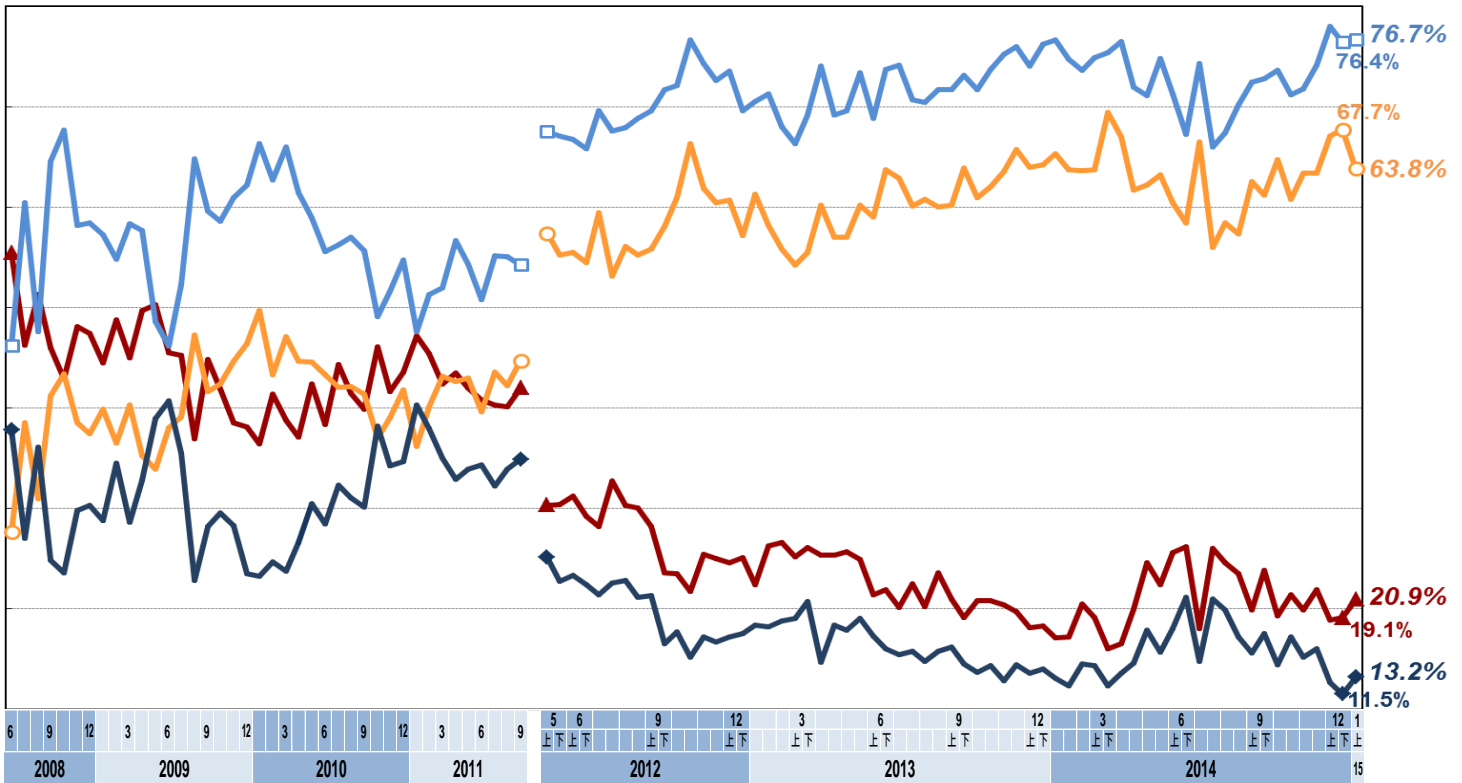
五、調查過程說明

本調查是 TISR 台灣指標民調公司在 2015 年 1 月 8 日至 9 日進行，經隨機跳號抽樣及電腦輔助人員電話訪問，完訪 1006 位居住在台澎金馬、年滿 20 歲民眾；在 95% 信賴水準時抽樣誤差為±3.1%。上述調查結果已對受訪者性別、居住縣市、年齡、教育程度等項進行樣本代表性檢定與加權處理(raking)。

六、馬英九總統滿意度及信任度趨勢資料

馬總統滿意度及信任度趨勢

—●— 信任 —○— 不信任 —◆— 滿意 —□— 不滿意



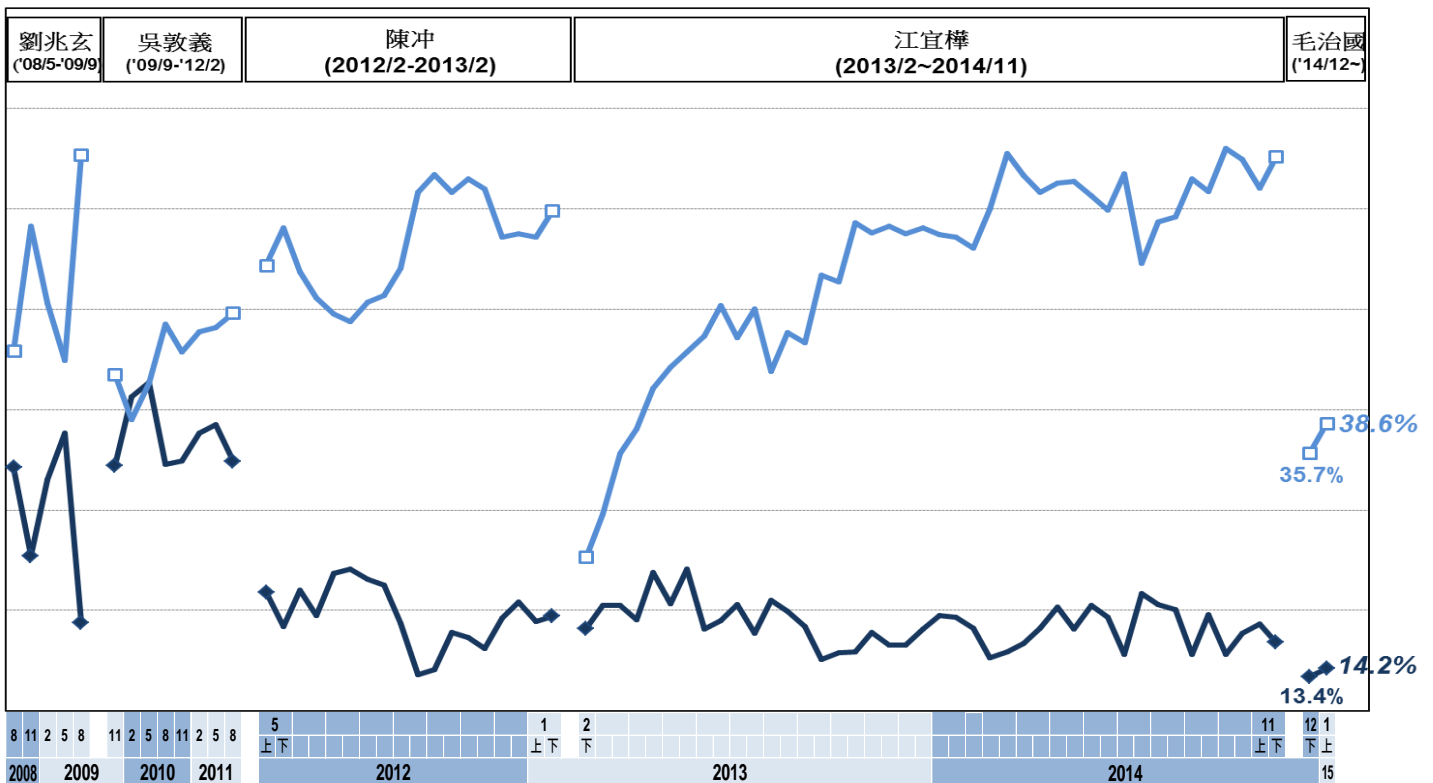
註：2011/9 前於遠見民調執行，資料引自該網站（在總統大選期間宣布轉型與終止相關民調）。

TISR 台灣指標民調

七、馬英九總統任內行政院長滿意度趨勢資料

馬總統任內行政院長滿意度趨勢

—◆— 滿意 —□— 不滿意



註：2011/9 前於遠見民調執行，資料引自該網站（在總統大選期間宣布轉型與終止相關民調）。

TISR 台灣指標民調