

「台灣民心動態調查、選後兩黨與兩岸」民調新聞稿

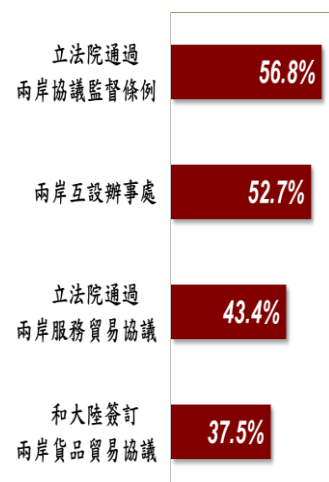
一、2014 年 12 月上期，台灣民心動態調查 (Taiwan Mood Barometer Survey, TMBS) 與本期議題調查結果摘要

【台灣民心動態調查】

- 1、民眾對於經濟面現況的評價，6.6%認為國內整體經濟狀況好，85.0%認為不好，與 11 月下期調查相較，正向評價降幅 3.9 個百分點，負面評價增加 1.9 個百分點。就民眾的家庭經濟現況而言，45.5%表示財務收支夠用，有 47.3%表示不夠用，與 11 月下期相較，正向評價減少 3.0 個百分點，負面評價增加 2.4 個百分點。
- 2、民眾對政治面評價之總統與行政院長表現，有 18.9%信任馬總統、67.1%不信任，與 11 月下期調查相較，正向評價減少 3.0 個百分點，負面評價增加 3.7 個百分點。民眾對馬總統執政表現 12.7%滿意、78.0%不滿意（2008 年就任後的新高），對照 11 月下期調查，正向評價減少 3.3 個百分點，負面評價增加 3.9 個百分點。至於民眾對新任行政院長毛治國的部會首長人選安排，有 11.5%滿意、51.9%不滿意。
- 3、有關政治面評價之執政黨與最大在野黨好感度，與 11 月下期相較，民眾對國民黨好感比率減少 2.8 個百分點、反感比率驟增 5.9 個百分點達 60.0%（2006/6 本系列調查迄今新高）。對民進黨好感比率驟增 8.7 個百分點達 43.7%（2006/6 迄今新高）、反感比率驟降 6.3 個百分點達 29.9%（2006/6 迄今新低），威信是 9 合 1 選舉結果及兩黨後續表現所致。就「好感溫度計」整體而言（即正、負向評價與強度合併計算），民眾對國民黨的評價減少 3.3 點達 34.5 點，對民進黨評價增加 5.4 點達 52.8 點（2006/6 迄今新高）。民眾對國民黨評價更趨反感，對民進黨則轉為好感。

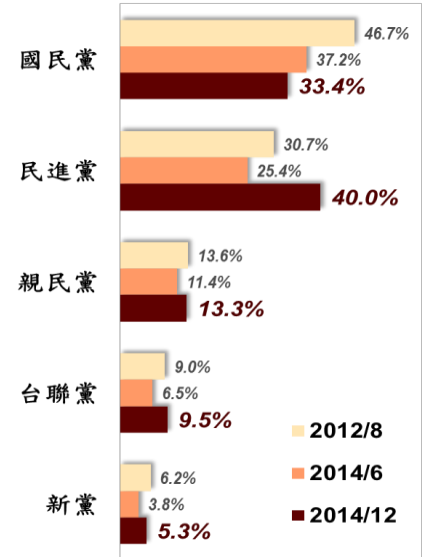
【9 合 1 選舉後的兩黨與兩岸】

- 1、9 合 1 選舉結束後，當詢及民眾政府推動的兩岸事務明年應否完成時，在選項順序隨機、逐項提示且不限複選下為：通過兩岸協議監督條例 56.8%、兩岸互設辦事處 52.7%、通過兩岸服貿協議 43.4%、和大陸簽訂貨貿協議 37.5%，31.7%未明確表態。調查顯示超過半數民眾咸認應優先完成兩岸協議監督條例與互設辦事處，且不分藍綠立場民眾對此尚具共識，然明年應否通過服貿與貨貿協議則立場分歧。

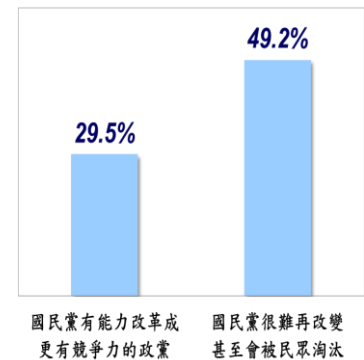


2、當詢及民眾若美國助台參加跨國經濟合作如「跨太平洋夥伴協定」(TPP)，則在此前提下 46.2%贊成和大陸簽訂服貿和貨貿協議、27.6%不贊成，26.1%未明確表態。經交叉分析 20~29 歲、或泛綠民眾不贊成比率最高(皆四成三)，顯見心存疑慮。

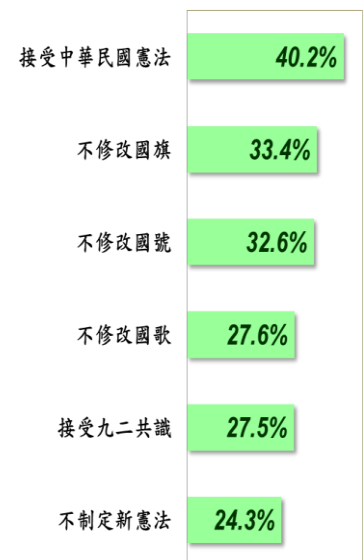
3、兩岸三黨競合互動頻仍，當詢及哪些政黨與對岸政府交流較能兼顧台灣安全和民眾整體利益，在隨機提示選項且不限複選時為：民進黨 40.0%、國民黨 33.4%、親民黨 13.3%、台聯黨 9.5%、新黨 5.3%，另 32.2% 未明確表態。值得注意的是在頂新集團爭議與 9 合 1 選舉結束後，民眾對國民黨、民進黨在此議題的評價明顯消長甚至反轉，國民黨會否就此失去既往的評價與優勢，並牽動兩岸兩府後續政經交流，則尚待密切觀察。台灣指標民調近年趨勢調查結果如右圖所示。



4、9 合 1 選舉結果民進黨贏得 13 個縣市、國民黨 6 個縣市，閣揆江宜樺辭職下台，馬總統請辭黨主席。調查顯示 49.2%認為國民黨很難再改變甚至會被民眾淘汰，29.5%表示國民黨有能力改革成為更具競爭力的政黨，21.2%未明確表態。交叉分析顯示居住在雙北及中彰投、或 20~59 歲、或中學教育程度、或泛綠立場民眾中，認為國民黨很難再改變甚至會被民眾淘汰的比率皆超過半數；國民黨支持者 65.8%認為該黨有能力改革成更具競爭力的政黨，25.1%認為該黨很難再改變甚至會被民眾淘汰。



5、9 合 1 選舉結果民進黨勝選幅度超乎國內外預期，並咸認 2016 年台灣可能將再次出現政黨輪替。當詢及民眾如果民進黨公開宣示以下各項會否增加對其信任時，在逐項提示且不限項複選方式下，民眾持肯定態度的比率各為：接受中華民國憲法 40.2%、不修改國旗 33.4%、不修改國號 32.6%、不修改國歌 27.6%、接受九二共識 27.5%、不制定新憲法 24.3%，另 46.4%未明確表態。特值得注意的是不論泛藍或泛綠民眾表示會因此增加對民進黨信任的比率幾乎皆高於整體的平均值，即代表民進黨若能就此公開宣示則不僅有助形成「中華民國共識」，更能提高 2016 年大選的勝選機會。



二、本月台灣民心動態調查 (TMBS) 總體結果

TISR 台灣指標民調的「台灣民心動態調查」設計說明請見本網站獨家指標，歷次調查結果詳見本網站各期調查。各項正、負向評價後括弧內數值，是與 11 月下期調查結果比較的增減百分點。

2014 年 12 月上期調查		正向評價	負向評價
經濟面	國內整體經濟現況評價	6.6% (3.9%↓)	85.0% (1.9%↑)
	民眾家庭經濟現況評價	45.5% (3.0%↓)	47.3% (2.4%↑)
政治面	馬英九總統信任度	18.9% (3.0%↓)	67.1% (3.7%↑)
	馬英九總統執政滿意度	12.7% (3.3%↓)	78.0% (3.9%↑)
	行政院長毛治國組閣滿意度	11.5%	51.9%
	執政黨 (國民黨) 好感度	21.4% (2.8%↓)	60.0% (5.9%↑)
	最大在野黨 (民進黨) 好感度	43.7% (8.7%↑)	29.9% (6.3%↓)

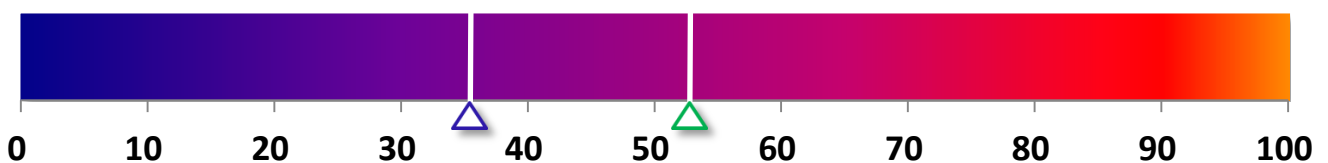
TISR 台灣指標民調

註：正向評價包含不同強度 (例如很信任、還算信任) 回答的合計，負向評價的計算方式亦同。

三、兩大黨好感溫度計：好感指數

$$\text{好感指數} = 50 + 0.5 * (\text{很有好感}\% - \text{很反感}\%) + 0.25 * (\text{有些好感}\% - \text{有些反感}\%)$$

好感指數是依據民眾對朝野兩大黨各別的好感、反感百分比，併同強度計算而得，好感指數的範圍是從 0 點到 100 點 (在換算後已非百分比)，50 點以上代表好感，數值愈大表示愈有好感，50 點以下代表反感，數值愈小表示愈反感。



TISR 台灣指標民調

2014 年 12 月上期調查

△ 國民黨：34.5 點 (3.3 點 ↓)
△ 民進黨：52.8 點 (5.4 點 ↑)

四、9 合 1 選舉後的兩黨與兩岸

1、請問，以下幾項是政府目前在推動的兩岸事務，您認為明年應不應該要完成？

【逐一提示選項 1~4，回答「明年應該完成」才勾選，不限項複選】

- | | |
|-------------------|-------|
| (1) 立法院通過兩岸協議監督條例 | 56.8% |
| (2) 立法院通過兩岸服貿協議 | 43.4% |
| (3) 和大陸簽訂貨品貿易協議 | 37.5% |
| (4) 兩岸互相設立辦事處 | 52.7% |
| (5) 不知道/未回答 | 31.7% |

2、請問，如果美國協助台灣參加跨國經濟合作，比如說「跨太平洋夥伴協定」(TPP)，在這種情形下，您贊不贊成台灣和大陸簽訂服貿和貨貿協議？

- | | | |
|-------------|-------|-------------|
| (1) 很贊成 | 14.1% | } 46.2% 贊成 |
| (2) 還算贊成 | 32.1% | |
| (3) 有點不贊成 | 16.5% | } 27.6% 不贊成 |
| (4) 很不贊成 | 11.1% | |
| (5) 不知道/未回答 | 26.1% | |

3、請問，您認為國內哪些政黨未來和中共政府的交流，比較能夠兼顧台灣的安全和民眾整體利益？【提示選項 1~5，不限項複選】

- | | | | | | |
|---------|-------|---------|-------|-------------|-------|
| (1) 國民黨 | 33.4% | (3) 親民黨 | 13.3% | (5) 台聯黨 | 9.5% |
| (2) 民進黨 | 40.0% | (4) 新黨 | 5.3% | (6) 不知道/未回答 | 32.2% |

4、這次 9 合 1 選舉結果，民進黨在 13 個縣市勝選、國民黨只有 6 個縣市，行政院長江宜樺辭職下台，馬總統也辭掉黨主席職位。有人說國民黨有能力改革成為更有競爭力的政黨，但是也有人說國民黨很難再改變甚至會被民眾淘汰，您比較傾向哪種看法？

- | | |
|-----------------------|-------|
| (1) 國民黨有能力改革成更有競爭力的政黨 | 29.5% |
| (2) 國民黨很難再改變，甚至會被民眾淘汰 | 49.2% |
| (3) 不知道/未回答 | 21.2% |

5、請問，如果民進黨公開宣示以下這幾項，您會不會因為這樣增加對民進黨的信任？

【逐一提示選項 1~6，回答「會」才勾選，不限項複選】

- | | | | |
|------------|-------|--------------|-------|
| (1) 不修改國號 | 32.6% | (5) 接受中華民國憲法 | 40.2% |
| (2) 不修改國旗 | 33.4% | (6) 接受九二共識 | 27.5% |
| (3) 不修改國歌 | 27.6% | (7) 不知道/未回答 | 46.4% |
| (4) 不制定新憲法 | 24.3% | | |

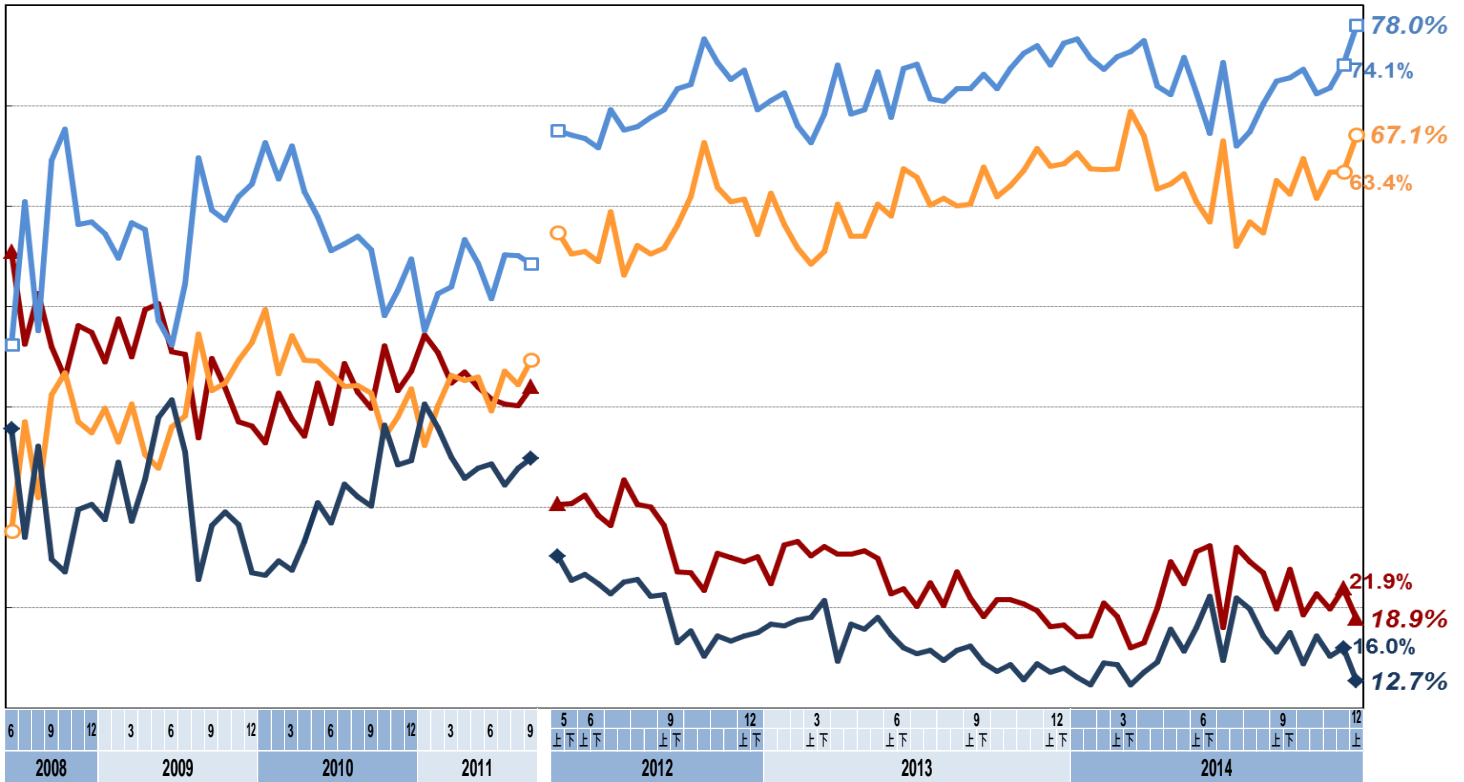
五、調查過程說明

本調查是 TISR 台灣指標民調公司在 2014 年 12 月 7 日至 9 日進行，以隨機跳號抽樣及電腦輔助人員電話訪問，完訪 1000 位居住在台澎金馬、年滿 20 歲民眾；在 95%信賴水準時抽樣誤差為±3.1%。上述調查結果已對受訪者性別、居住縣市、年齡、教育程度等進行樣本代表性檢定與加權處理(raking)。

六、馬英九總統滿意度及信任度趨勢資料

馬總統滿意度及信任度趨勢

信任 不信任 滿意 不滿意



註：2011/9 前於遠見民調執行，資料引自該網站（在總統大選期間宣布轉型與終止相關民調）。

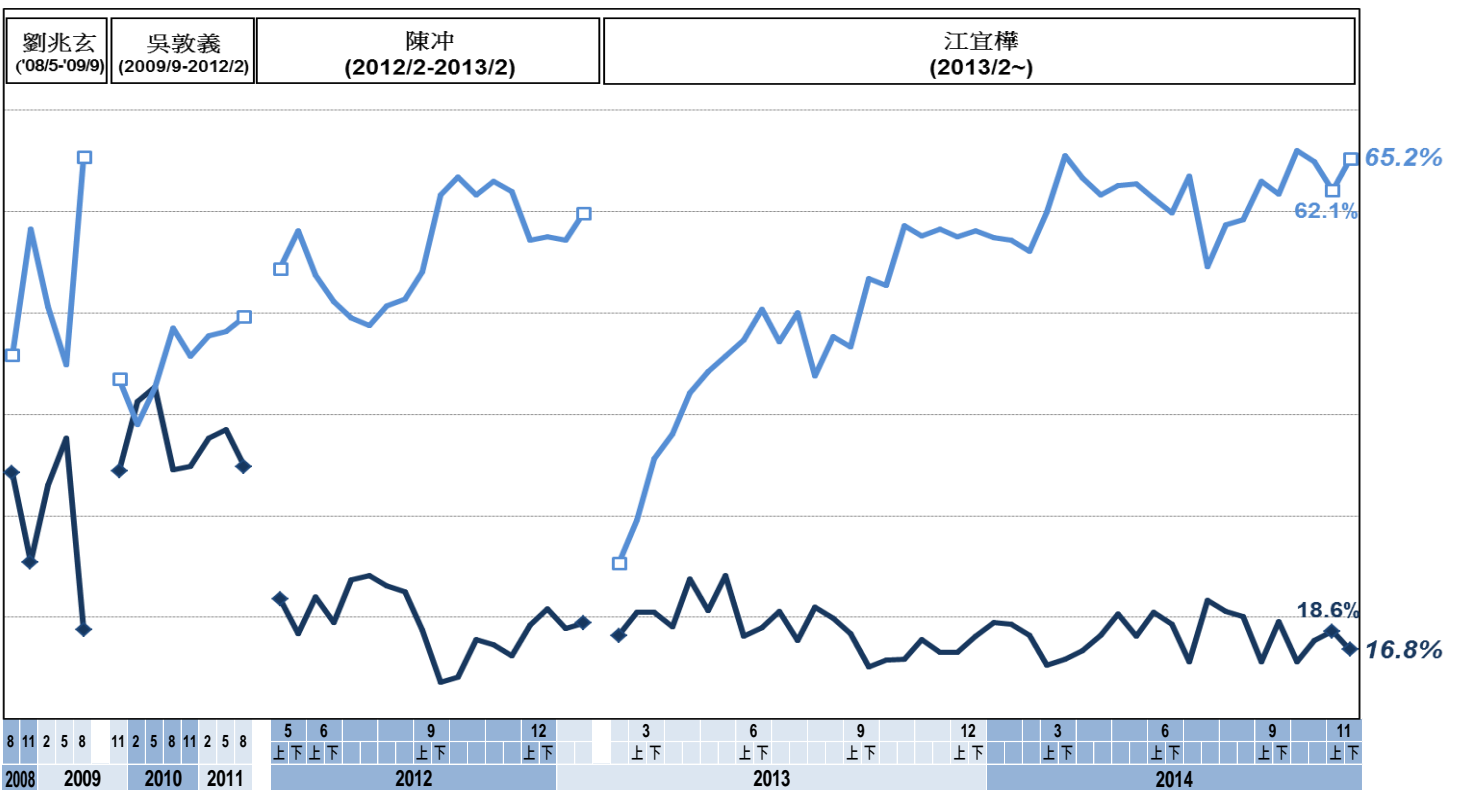
TISR 台灣指標民調

七、馬英九總統任內行政院長滿意度趨勢資料

（本期係就新任行政院長毛治國對閣員人選整體安排的滿意度進行調查，故調查結果未列於下圖。）

馬總統任內行政院長滿意度趨勢

滿意 不滿意



註：2011/9 前於遠見民調執行，資料引自該網站（在總統大選期間宣布轉型與終止相關民調）。

TISR 台灣指標民調