

「台灣民心動態調查、部會首長表現」民調 新聞稿

一、2014 年 11 月下期，台灣民心動態調查 (Taiwan Mood Barometer Survey, TMBS) 與本期議題調查結果摘要

【台灣民心動態調查】

- 1、民眾對於經濟面現況的評價，10.5%認為國內整體經濟狀況好，83.1%認為不好，與 11 月上旬調查相較，正向評價增加 2.6 個百分點，負面評價略減 1.0 個百分點。就民眾的家庭經濟現況而言，48.5%表示財務收支夠用，有 44.9%表示不夠用，與 11 月上旬相較，正向評價微降 0.1 個百分點，負面評價增加 2.0 個百分點。
- 2、民眾對政治面評價之總統與行政院長表現，有 21.9%信任馬總統、63.4%不信任，與 11 月上旬調查結果相較，正向評價增加 2.0 個百分點，負面評價則維持不變。民眾對馬總統執政 16.0%滿意、74.1%不滿意，與 11 月上旬相較，正向評價微增 0.8 個百分點，負面評價增加 2.3 個百分點。至於民眾對行政院長江宜樺施政表現有 16.8%滿意、有 65.2%不滿意，與 11 月上旬相較，正向評價減少 1.8 個百分點，負面評價增加 3.1 個百分點。
- 3、有關政治面評價之執政黨與最大在野黨好感度，與 11 月上旬相較，民眾對國民黨好感比率增加 2.3 個百分點、反感比率亦增 2.6 個百分點，對民進黨好感比率增加 3.7 個百分點、反感比率微減 0.1 個百分點。就「好感溫度計」整體而言（即正向、負向評價與強度合併計算），民眾對國民黨的評價微增 0.6 點達 37.8 點，對民進黨評價微減 0.3 點達 47.4 點。民眾對朝野兩大黨評價仍皆傾向反感，尤其是執政黨。

【部會首長施政表現滿意度】

- 1、台灣指標民調每半年對行政院部會首長的施政滿意度進行調查，提供社會參考。調查顯示，約 4 成至 7 成餘的民眾分別對 12 位部會首長施政表現完全沒有印象，至於滿意比率超過不滿意的僅有文化部長龍應台，其餘 11 位部會首長則皆反之。整體而言，滿意比率相對稍高的部會首長有文化部長龍應台、交通部長葉匡時、財政部長張盛和、法務部長羅瑩雪，其中前 3 位的施政滿意度尚且高於馬總統與行政院長江宜樺；不滿意比率相對最高的有交通部長葉匡時、陸委會主委王郁琦、教育部長吳思華、法務部長羅瑩雪。本次調查整體受訪民眾對行政院各部會首長其中 12 位的施政表現滿意度評價如後。

行政院部會首長 (其中12位)		滿意	不滿意	施政表現 完全無印象
文化部長	龍應台	28.6%	23.4%	41.7%
交通部長	葉匡時	21.2%	34.2%	38.8%
財政部長	張盛和	17.9%	23.5%	53.6%
法務部長	羅瑩雪	15.2%	29.1%	51.2%
經濟部長	杜紫軍	10.0%	25.2%	60.1%
內政部長	陳威仁	9.2%	13.6%	72.4%
環保署長	魏國彥	9.2%	12.8%	74.4%
農委會主委	陳保基	9.1%	19.9%	66.5%
陸委會主委	王郁琦	8.8%	33.1%	53.1%
教育部長	吳思華	8.4%	32.5%	53.3%
勞動部長	陳雄文	8.3%	17.1%	70.3%
衛福部長	蔣丙煌	7.8%	23.0%	64.4%

2、國民黨支持者對12位部會首長的滿意度如下，可與整體受訪民眾評價對照。

行政院部會首長 (其中12位)		滿意	不滿意	施政表現 完全無印象
文化部長	龍應台	48.8%	14.7%	33.1%
交通部長	葉匡時	43.8%	20.1%	31.5%
財政部長	張盛和	38.7%	12.5%	45.6%
法務部長	羅瑩雪	32.3%	17.6%	46.4%
經濟部長	杜紫軍	25.3%	17.0%	54.0%
陸委會主委	王郁琦	24.9%	18.2%	51.7%
內政部長	陳威仁	20.6%	5.9%	69.5%
衛福部長	蔣丙煌	19.2%	17.1%	59.5%
農委會主委	陳保基	17.6%	10.8%	68.9%
教育部長	吳思華	16.7%	29.3%	46.7%
勞動部長	陳雄文	16.4%	11.0%	70.0%
環保署長	魏國彥	16.1%	5.7%	74.1%

二、本月台灣民心動態調查 (TMBS) 總體結果

TISR 台灣指標民調的「台灣民心動態調查」設計說明請見本網站獨家指標，歷次調查結果詳見本網站各期調查。各項正、負向評價後括弧內數值，是與 11 月上期調查結果比較的增減百分點。

2014 年 11 月下期調查		正向評價	負向評價
經濟面	國內整體經濟現況評價	10.5% (2.6% ↑)	83.1% (1.0% ↓)
	民眾家庭經濟現況評價	48.5% (0.1% ↓)	44.9% (2.0% ↑)
政治面	馬英九總統信任度	21.9% (2.0% ↑)	63.4% (0.0% -)
	馬英九總統執政滿意度	16.0% (0.8% ↑)	74.1% (2.3% ↑)
	行政院長江宜樺滿意度	16.8% (1.8% ↓)	65.2% (3.1% ↑)
	執政黨 (國民黨) 好感度	24.2% (2.3% ↑)	54.1% (2.6% ↑)
	最大在野黨 (民進黨) 好感度	35.0% (3.7% ↑)	36.2% (0.1% ↓)

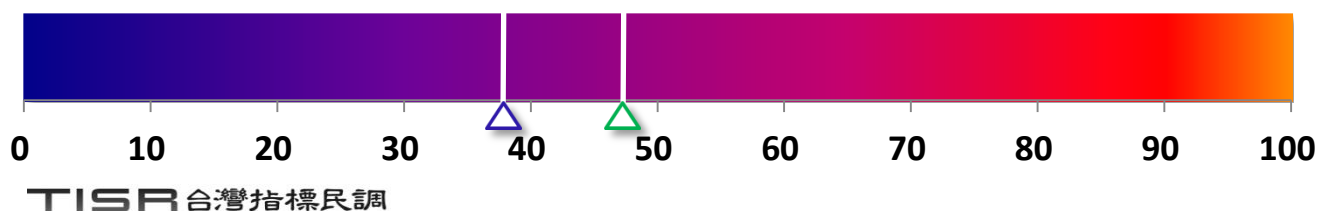
TISR 台灣指標民調

註：正向評價包含不同強度 (例如很信任、還算信任) 回答的合計，負向評價的計算方式亦同。

三、兩大黨好感溫度計：好感指數

$$\text{好感指數} = 50 + 0.5 * (\text{很有好感}\% - \text{很反感}\%) + 0.25 * (\text{有些好感}\% - \text{有些反感}\%)$$

好感指數是依據民眾對朝野兩大黨各別的好感、反感百分比，併同強度計算而得，好感指數的範圍是從 0 點到 100 點 (在換算後已非百分比)，50 點以上代表好感，數值愈大表示愈有好感，50 點以下代表反感，數值愈小表示愈反感。



2014 年 11 月下期調查

△ 國民黨：37.8 點 (0.6 點 ↑)

△ 民進黨：47.4 點 (0.3 點 ↓)

四、部會首長施政表現滿意度

請問您對以下這幾位行政院部會首長施政表現的看法。您對〔部會首長職稱與姓名〕的表現是滿意、不滿意，或是完全沒有印象？（註：施測順序由電腦隨機排序產生）

行政院部會首長 (其中 12 位)	滿意	不滿意	施政表現 完全沒印象	無意見/ 未回答	就任年月 (未提示)
內政部長 陳威仁	9.2%	13.6%	72.4%	4.8%	2014/3
財政部長 張盛和	17.9%	23.5%	53.6%	5.0%	2012/6
法務部長 羅瑩雪	15.2%	29.1%	51.2%	4.6%	2013/9
經濟部長 杜紫軍	10.0%	25.2%	60.1%	4.7%	2014/8
交通部長 葉匡時	21.2%	34.2%	38.8%	5.8%	2013/2
教育部長 吳思華	8.4%	32.5%	53.3%	5.7%	2014/8
文化部長 龍應台	28.6%	23.4%	41.7%	6.4%	2012/5
衛福部長 蔣丙煌	7.8%	23.0%	64.4%	4.8%	2014/10
勞動部長 陳雄文	8.3%	17.1%	70.3%	4.4%	2014/8
環保署長 魏國彥	9.2%	12.8%	74.4%	3.6%	2014/3
陸委會主委 王郁琦	8.8%	33.1%	53.1%	5.1%	2012/10
農委會主委 陳保基	9.1%	19.9%	66.5%	4.5%	2012/2

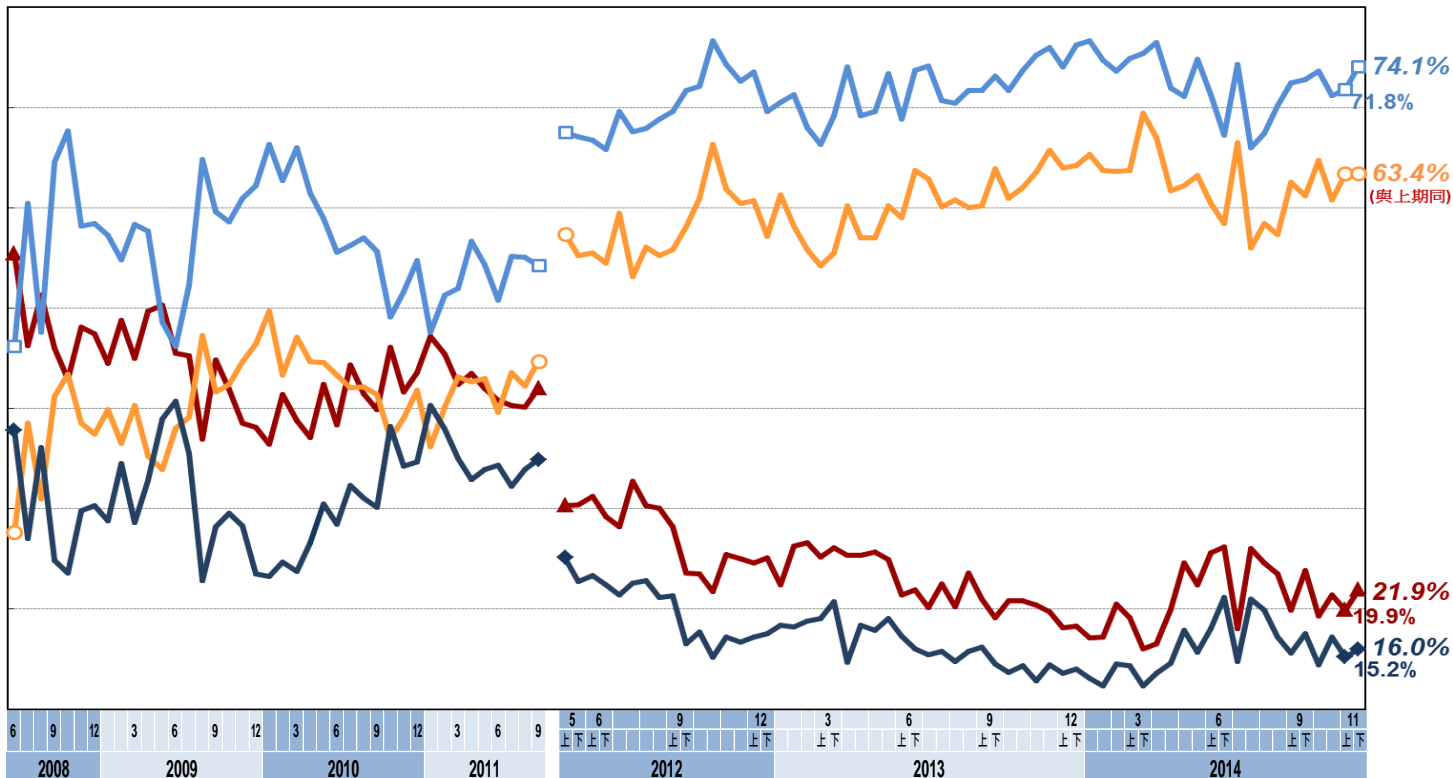
五、調查過程說明

本調查是 TISR 台灣指標民調公司在 2014 年 11 月 23 日至 25 日進行，以隨機跳號抽樣及電腦輔助人員電話訪問，完訪 1000 位居住在台澎金馬、年滿 20 歲的民眾；在 95% 信賴水準時的抽樣誤差為 $\pm 3.1\%$ 。上述調查結果已對受訪者性別、居住縣市、年齡、教育程度等項，進行樣本代表性檢定與加權處理 (raking)。

六、馬英九總統滿意度及信任度趨勢資料

馬總統滿意度及信任度趨勢

—信任 —不信任 —滿意 —不滿意



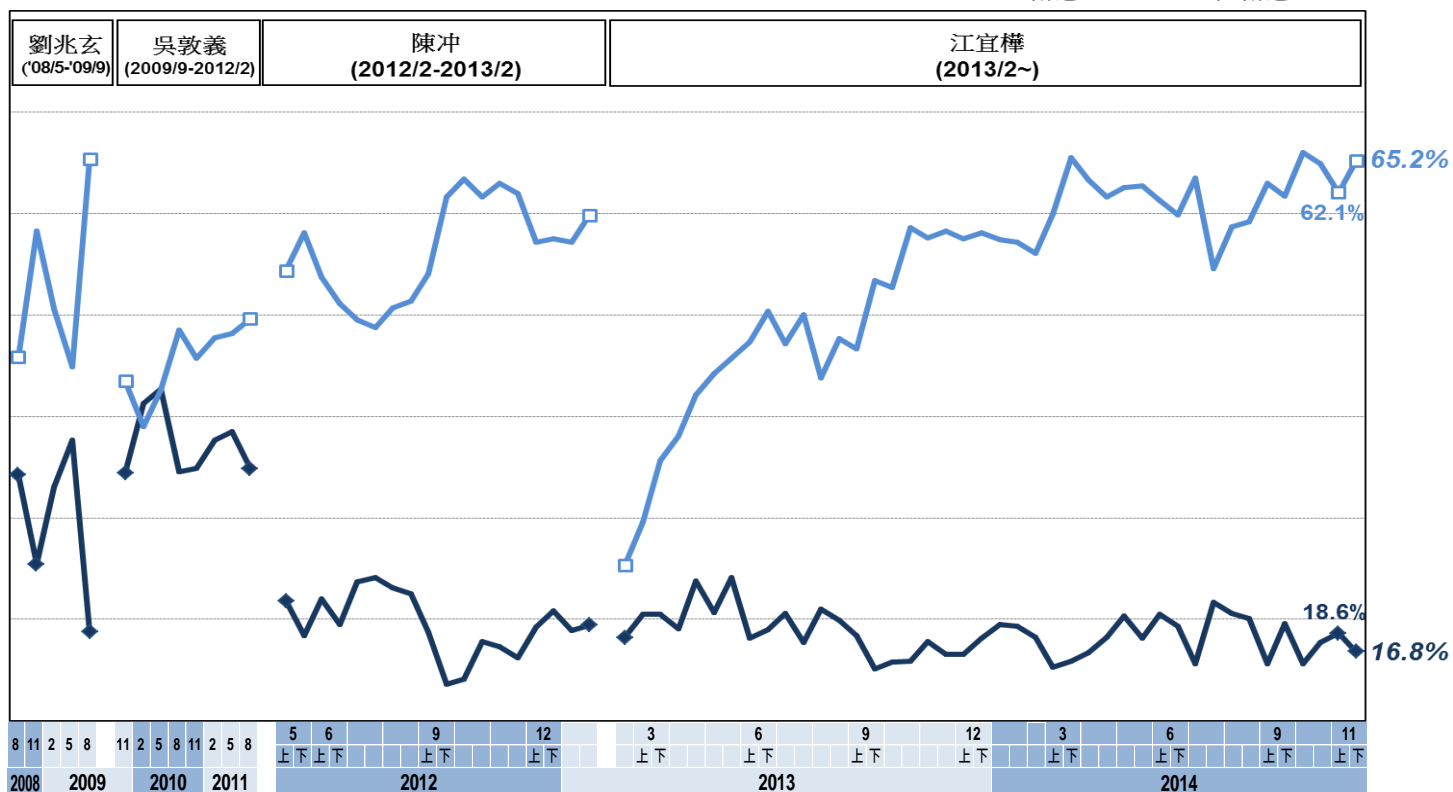
註：2011/9 前於遠見民調執行，資料引自該網站（在總統大選期間宣布轉型與終止相關民調）。

TISR 台灣指標民調

七、馬英九總統任內行政院長滿意度趨勢資料

馬總統任內行政院長滿意度趨勢

—滿意 —不滿意



註：2011/9 前於遠見民調執行，資料引自該網站（在總統大選期間宣布轉型與終止相關民調）。

TISR 台灣指標民調