

## 「台灣民心動態調查、彰化雲林選情」民調新聞稿



### 一、2014年11月上期，台灣民心動態調查（Taiwan Mood Barometer Survey，TMBS）與本期議題調查結果摘要

#### 【台灣民心動態調查】



- 1、民眾對經濟面現況的評價，7.9%認為國內整體經濟狀況好、84.1%認為不好，與10月下期調查相較，正向評價減少2.5個百分點，負面評價增加2.0個百分點。就民眾家庭經濟現況而言，48.6%表示財務收支夠用、42.9%不夠用，對照10月下期調查結果得見，正向評價微增0.1個百分點，負面評價微降0.5個百分點。
- 2、民眾對政治面評價之總統與行政院長的表現，19.9%信任馬總統、63.4%不信任，對照10月下期調查，正向評價減少1.5個百分點，負面評價增加2.6個百分點。民眾對馬總統執政整體表現15.2%滿意、71.8%不滿意，與10月下期調查相較，正向評價減少2.0個百分點，負面評價微增0.6個百分點。民眾對行政院長江宜樺施政表現18.6%滿意、62.1%不滿意，與10月下期調查結果相較，正向評價增加0.9個百分點，負面評價減少2.8個百分點。
- 3、有關政治面評價之執政黨與最大在野黨好感度，與10月下期相較，民眾對國民黨好感比率減少3.6個百分點、反感比率微增0.2個百分點，對民進黨好感比率減0.9個百分點、反感比率微減0.4個百分點。就「好感溫度計」整體而言（即正向、負向評價與強度合併計算），民眾對國民黨的評價略減1.1點達37.2點，對民進黨評價略增0.9點達47.7點。民眾對朝野兩大黨評價差距再次超過10點，但仍皆反感大於好感。

#### 【彰化縣長、雲林縣長民調結果及「競選指標」暫態預測】



台灣指標民調公司藉由「競選指標」(Campaign Indicator)模型進行分析，簡言之，即依據當前民調結果對得票進行推估，隨著競選態勢改變，「競選指標」暫態預測結果也可能變動。本次調查彰化縣林滄敏勝選機率為7/8，雲林縣李進勇的勝選機率為3/4。

彰化縣 民調支持度	 林滄敏	 魏明谷	黃文玲	洪敏雄	不投/投廢票	未定/不知道
	23.4%	21.2%	4.4%	0.5%	4.0%	46.4%



2014/11/6，n=500，CL=95%，e=±4.4%。

雲林縣 民調支持度	 李進勇	 張麗善	不投/投廢票	未定/不知道
	25.1%	16.1%	3.6%	55.2%

2014/11/5~6，n=500，CL=95%，e=±4.4%。

競選指標	 林滄敏	 魏明谷	黃文玲	洪敏雄
最大差距 (d <sub>max</sub> )	52.6%	41.1%	5.8%	0.6%
最小差距 (d <sub>min</sub> )	46.3%	46.6%	6.4%	0.7%

2014/11/6，n=500，CL=95%，e=±4.4%。

競選指標	 李進勇	 張麗善
最大差距 (d <sub>max</sub> )	57.8%	42.2%
最小差距 (d <sub>min</sub> )	49.7%	50.3%

2014/11/5~6，n=500，CL=95%，e=±4.4%。

## 二、本期台灣民心動態調查 (TMBS) 總體結果

TISR 台灣指標民調的「台灣民心動態調查」設計說明請見本網站獨家指標，歷次調查結果詳見本網站各期調查。各項正、負向評價後括弧內數值是與 10 月下期調查結果比較的增減百分點。

2014 年 11 月上期調查		正向評價	負向評價
經濟面	國內整體經濟現況評價	7.9% (2.5%↓)	84.1% (2.0%↑)
	民眾家庭經濟現況評價	48.6% (0.1%↑)	42.9% (0.5%↑)
政治面	馬英九總統信任度	19.9% (1.5%↓)	63.4% (2.6%↑)
	馬英九總統執政滿意度	15.2% (2.0%↓)	71.8% (0.6%↑)
	行政院長江宜樺滿意度	18.6% (0.9%↑)	62.1% (2.8%↓)
	執政黨 (國民黨) 好感度	21.9% (3.6%↓)	51.5% (0.2%↑)
	最大在野黨 (民進黨) 好感度	31.3% (0.9%↓)	36.3% (0.4%↓)

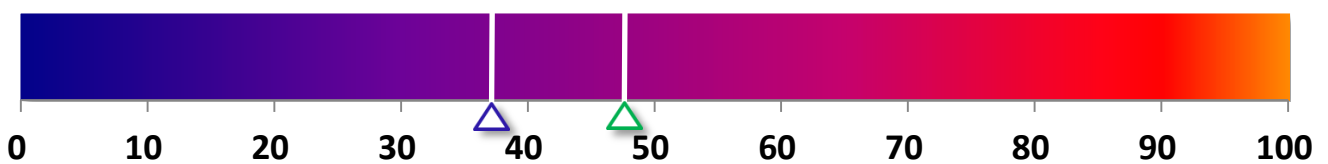
TISR 台灣指標民調

註：正向評價包含不同強度 (例如很信任、還算信任) 回答的合計，負向評價的計算方式亦同。

## 三、兩大黨好感溫度計：好感指數

$$\text{好感指數} = 50 + 0.5 * (\text{很有好感}\% - \text{很反感}\%) + 0.25 * (\text{有些好感}\% - \text{有些反感}\%)$$

好感指數是依據民眾對朝野兩大黨各別的好感、反感百分比，併同強度計算而得，好感指數的範圍是從 0 點到 100 點 (在換算後已非百分比)，50 點以上代表好感，數值愈大表示愈有好感，50 點以下代表反感，數值愈小表示愈反感。



TISR 台灣指標民調

2014 年 11 月上期調查

△ 國民黨：37.2 點 (1.1 點 ↓)

△ 民進黨：47.7 點 (0.9 點 ↑)

#### 四、彰化縣長、雲林縣長選舉民調

##### 【彰化縣長選舉】

1、請問，這個月就要選舉彰化縣長，如果現在投票的話，您可能會投給誰？【進行民調時，參選人順序由電腦隨機排序】

(1) 無黨籍黃文玲	4.4%	(4) 國民黨林滄敏	23.4%
(2) 無黨籍洪敏雄	0.5%	(5) 不投票／投廢票	4.0%
(3) 民進黨魏明谷	21.2%	(6) 不知道／未決定	46.4%

2、如果以這次彰化縣長候選人給您的印象來講，您對誰的好感多一些？【上題未明確表態，才問本題】

(1) 無黨籍黃文玲	0.5%	(5) 都有好感	10.6%
(2) 無黨籍洪敏雄	0.3%	(6) 都沒有好感	5.8%
(3) 民進黨魏明谷	9.2%	(7) 不知道／未回答	67.1%
(4) 國民黨林滄敏	6.5%		

##### 【雲林縣長選舉】

1、請問，這個月就要選舉雲林縣長，如果現在投票的話，您可能會投給誰？【進行民調時，參選人順序由電腦隨機排序】

(1) 國民黨張麗善	16.1%	(3) 不投票／投廢票	3.6%
(2) 民進黨李進勇	25.1%	(4) 不知道／未決定	55.2%

2、如果以這次雲林縣長候選人給您的印象來講，您對誰的好感多一些？【上題未明確表態，才問本題】

(1) 國民黨張麗善	15.0%	(4) 都沒有好感	10.9%
(2) 民進黨李進勇	7.4%	(5) 不知道／未回答	45.9%
(3) 都有好感	20.8%		

#### 五、調查過程說明

本期調查含三項主題，由台灣指標民調公司以隨機跳號抽樣及電腦輔助人員電話訪問進行，調查結果已對性別、居住/戶籍地、年齡、教育程度等進行樣本代表性檢定與加權(raking)。皆為自費調查。

1、【TMBS 固定題組】：2014 年 11 月 10 日至 12 日進行，完訪 1000 位居住在台澎金馬、年滿 20 歲的民眾；在 95%信賴水準時抽樣誤差最大值為±3.1%。

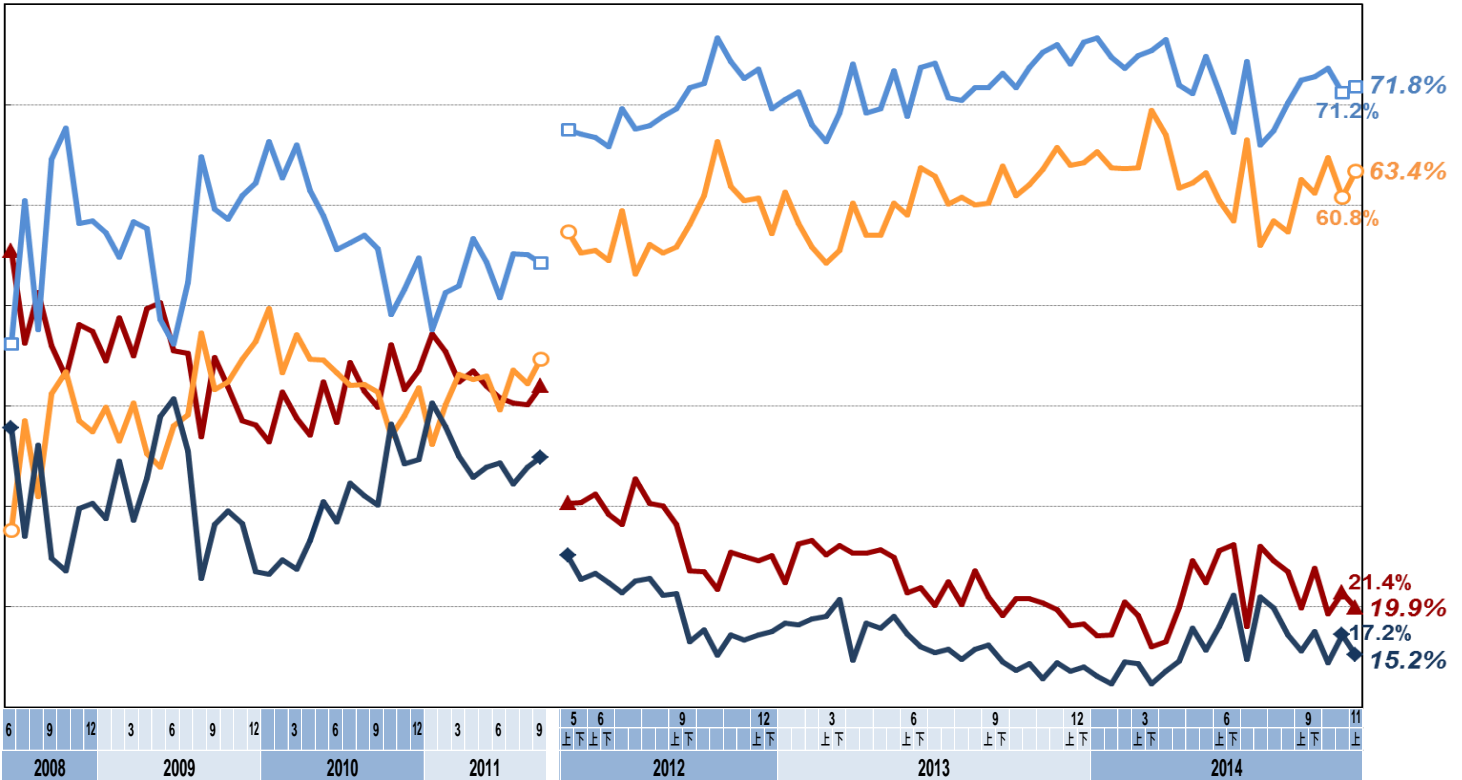
2、【彰化縣長選舉民調】：2014 年 11 月 6 日進行，完訪 500 位設籍彰化縣、年滿 20 歲的民眾；在 95%信賴水準時抽樣誤差最大值為±4.4%。

3、【雲林縣長選舉民調】：2014 年 11 月 5 日至 6 日進行，完訪 500 位設籍雲林縣、年滿 20 歲的民眾；在 95%信賴水準時抽樣誤差最大值為±4.4%。

### 六、馬英九總統滿意度及信任度趨勢資料

馬總統滿意度及信任度趨勢

—信任 —不信任 —滿意 —不滿意



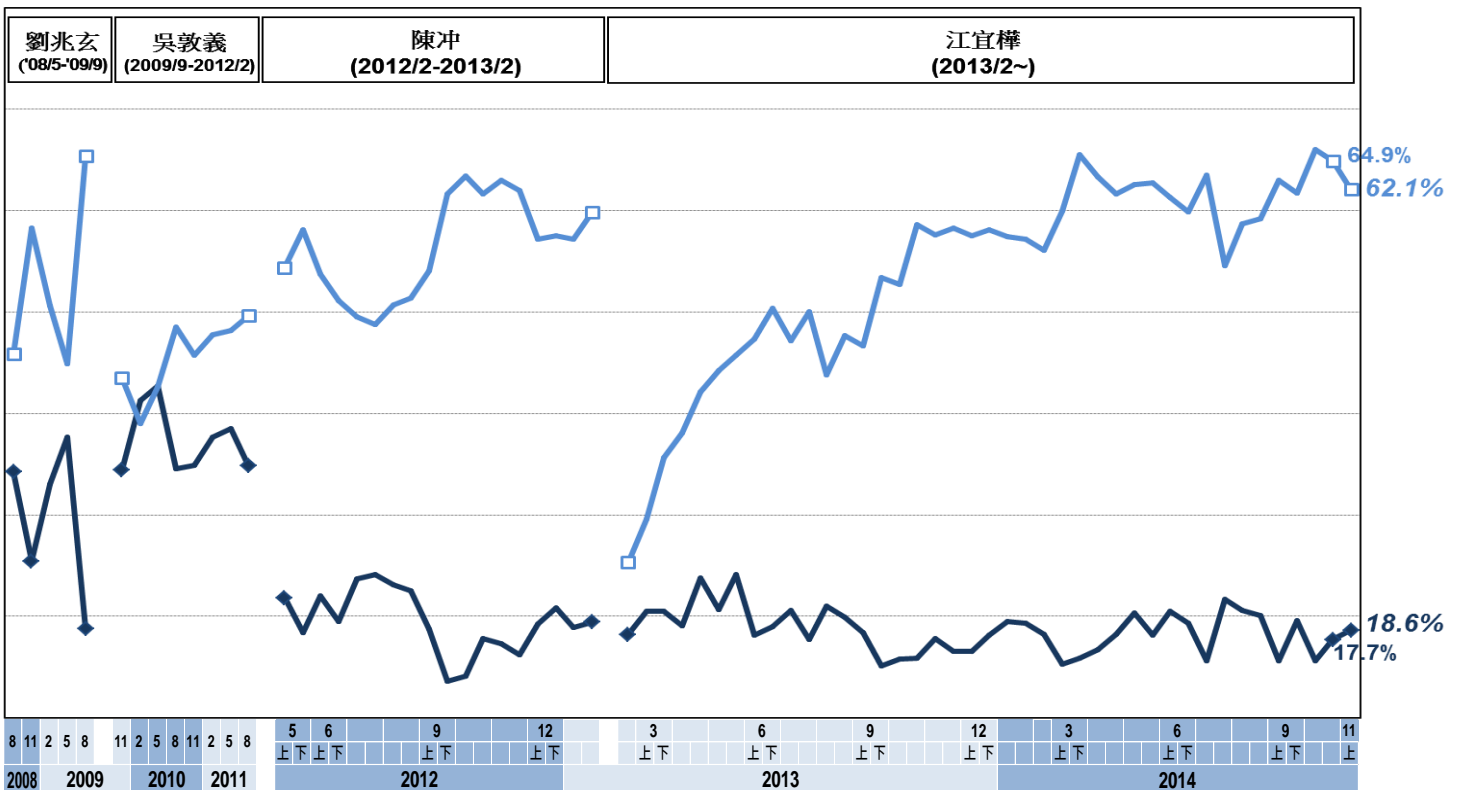
註：2011/9 前於遠見民調執行，資料引自該網站（在總統大選期間宣布轉型與終止相關民調）。

TISR 台灣指標民調

### 七、馬英九總統任內行政院長滿意度趨勢資料

馬總統任內行政院長滿意度趨勢

—滿意 —不滿意



註：2011/9 前於遠見民調執行，資料引自該網站（在總統大選期間宣布轉型與終止相關民調）。

TISR 台灣指標民調