

「台灣民心動態調查、台北台中選情」民調新聞稿

一、2014年10月上期，台灣民心動態調查（Taiwan Mood Barometer Survey，TMBS）與本期議題調查結果摘要

【台灣民心動態調查】

- 1、民眾對於經濟面現況的評價，7.9%認為國內整體經濟狀況好、83.5%認為不好，與9月下期調查相較，正向評價減少3.4個百分點，負面評價增加3.0個百分點。就民眾家庭經濟現況而言，47.3%表示財務收支夠用、45.2%表示不夠用，與9月下期調查結果相較，正向評價微降0.2個百分點，負面評價增加1.8個百分點。
- 2、民眾對政治面評價之總統與行政院長的表現，19.3%信任馬總統、64.7%不信任，與9月下期調查相較，正向評價減少4.5個百分點，負面評價增加3.5個百分點。民眾對馬總統執政整體表現14.4%滿意、73.6%不滿意，與9月下期調查相較，正向評價減少3.1個百分點，負面評價微增0.8個百分點。

民眾對行政院長江宜樺施政表現15.6%滿意、66.0%不滿意，對照9月下期調查結果，正向評價減少4.0個百分點，負面評價增加4.3個百分點。民眾本期對閣揆江宜樺不滿意度再創其就任以來新高，已第二度高於前閣揆劉兆玄在2009年因八八水災下台時的不滿意度65.4%，及前閣揆陳冲在2012年下台時的59.8%。

- 3、有關政治面評價之執政黨與最大在野黨好感度，與9月下期相較，民眾對國民黨的好感比率減少5.0個百分點、反感比率增加2.8個百分點，對民進黨的好感比率增加2.1個百分點、反感比率減少4.0個百分點。就「好感溫度計」整體而言（即正向、負向評價與強度合併計算），民眾對國民黨的評價減少2.3點達36.3點，對民進黨評價增加2.1點達46.7點。本期調查顯示民眾對朝野兩大黨評價皆有變動，印象差距拉大但仍都是反感大於好感。

【台北、台中市長選舉民調結果及暫態預測：與《新新聞》合辦】

「競選指標」源於戴立安1998年台北市長選舉的題組模型，參考M. P. Wattenberg政黨形象量表概念及國外專業機構「可能選民模型」(likely voter models)建構，此預測方式曾用於馬英九(1998·2001·2007-2008)、朱立倫(2001·2005·2010)、胡志強(2001·2005)、郝龍斌(2006·2010)、吳志揚(2007-2009)競選總部或政黨、公關與廣告公司，以及多項選舉不同黨籍的候選人。該模型以民調測量選民支持對象或潛在意向，篩除可能不投票選民後，加計近10年藍綠基本盤勢區間進行推估，並依後續民調更新預測值。本次競選指標題組已改版，原版設計可參見 [TISR 台灣指標民調網站](http://www.tisr.com.tw)。

對照既往調查經驗得見，「競選指標」無法預測影響選舉的事件發生及其效應，例如投票前夕的司法手段、重大槍擊案等，但在事件發生後則能準確測量選情變動，此可由近 10 年多次不同類型選舉的「競選指標」模型預測結果獲得印證。

1、本次台北市長選舉民調支持度各為連勝文 24.4%、柯文哲 33.8%、馮光遠 3.2%、陳永昌 0.2%，其餘 3 位未被受訪者提及，主動表示不投票或投廢票的有 12.6%，25.9%未明確表態；2006 年、2010 年台北市長選舉投票率各為 64.5%、70.7%。當追問不投票或未表態支持對象的選民時，11.6%對柯文哲好感較多，其次連勝文

8.5%、馮光遠 0.6%，都有好感 2.1%、皆無好感 26.8%。參選人民調支持度交叉分析如右圖所示。

至於「競選指標」模型分析結果，在當前的競選態勢下，參選人可能得票預測區間為（尚非最終預測值）：柯文哲 58.1%~63.0%、連勝文 32.7%~37.8%、馮光遠 3.8%~3.9%、及陳永昌 0.3%~0.4%。故在當前的競選態勢下，柯文哲得票幅度推估暫領先連勝文 20%至 30%間（藍綠基本盤的參數值為藍大於綠）。

民調支持度	連勝文	柯文哲	馮光遠	不投票	未回答	
總計	24.4%	33.8%	3.2%	12.6%	25.9%	
性別	男性	21.6%	37.9%	4.8%	12.5%	22.8%
	女性	26.8%	30.2%	1.8%	12.6%	28.6%
年齡	20-29歲	13.4%	47.7%	-	9.9%	28.9%
	30-39歲	16.6%	47.1%	6.5%	16.2%	13.6%
	40-49歲	22.2%	36.1%	2.9%	13.7%	24.1%
	50-59歲	31.9%	28.9%	3.0%	14.4%	21.7%
	60-69歲	31.6%	23.9%	4.2%	11.1%	29.2%
	70歲以上	34.9%	10.2%	1.1%	5.4%	48.3%
教育程度	國小及以下	18.9%	11.7%	3.4%	9.8%	56.2%
	初中、國中	37.7%	19.0%	2.7%	9.3%	31.3%
	高中、高職	28.8%	34.9%	0.9%	8.7%	25.8%
	專科	33.5%	31.6%	4.0%	8.9%	22.0%
大學及以上	18.4%	41.5%	4.2%	16.8%	19.1%	
政治立場	泛藍	59.4%	10.0%	1.3%	11.4%	17.9%
	泛綠	2.3%	85.7%	2.6%	2.9%	6.5%
	中立	8.4%	30.0%	5.0%	17.0%	39.2%
	未表態	8.6%	14.2%	-	26.9%	50.3%

競選指標 首次預測值	連勝文	柯文哲	馮光遠	陳永昌
最大差距 (d _{max})	32.7%	63.0%	3.9%	0.4%
最小差距 (d _{min})	37.8%	58.1%	3.8%	0.3%
2014/9/30~10/1; n=950。李宏信、趙衍慶、陳汝斌在本民調各指標皆未獲支持故無預測值。				

2、本次台中市長選舉民調支持度為胡志強 29.8%、林佳龍 32.2%，10.4%主動表示不投票或投廢票，27.6%未明確表態；2010 年台中市長選舉的投票率為 73.2%。



當追問表示不投票或未表態支持對象的台中市選民時，22.4%對胡志強好感較多，林佳龍 16.3%，都有好感 7.3%、都沒有好感 10.5%。各參選人的民調支持度交叉分析如下圖。

至於「競選指標」模型分析結果，在當前的競選態勢下，參選人可能得票預測區間為（尚非最終預測值）：林佳龍 53.3%~59.0%、胡志強 41.0%~46.7%。在當前的競選態勢下，林佳龍得票幅度推估暫領先胡志強 6.6%至 18.0%間（藍綠基本盤參數值為藍大於綠）。

此外尤值注意的是本次台中市長選舉對國民黨以及民進黨極具指標意義，須提防突發事件諸如 2004 年大選投票前一日下午

陳呂配在台南市（深綠票倉）掃街拜票時遭槍擊，2010 年五都選舉投票前一晚連勝文在台北縣永和市（深藍票倉）為國民黨議員候選人站台遭槍擊等，此般突發事件引爆情緒動員等催票效應以致明顯衝擊選情。除了選情拉鋸或緊繃較易受到衝擊外，另項重要特徵則是爆發此般事件的縣市與中央皆為同一政黨執政。

民調支持度		胡志強	林佳龍	不投票	未回答
總計		29.8%	32.2%	10.4%	27.6%
性別	男性	26.8%	34.3%	13.5%	25.4%
	女性	32.7%	30.2%	7.4%	29.7%
區域	原台中市	28.5%	35.9%	12.1%	23.5%
	原台中縣	30.7%	29.7%	9.2%	30.4%
年齡	20-29歲	32.2%	35.6%	15.3%	17.0%
	30-39歲	30.2%	39.0%	11.7%	19.1%
	40-49歲	28.2%	29.7%	10.3%	31.8%
	50-59歲	28.8%	39.7%	8.3%	23.2%
	60-69歲	31.1%	22.4%	8.3%	38.2%
	70歲以上	30.0%	11.9%	4.6%	53.5%
教育程度	國小及以下	27.3%	14.9%	6.9%	50.9%
	初中、國中	36.5%	23.1%	8.0%	32.4%
	高中、高職	29.9%	30.4%	10.1%	29.6%
	專科	30.7%	39.4%	11.9%	18.0%
	大學及以上	28.5%	42.0%	12.6%	16.8%
政治立場	泛藍	67.5%	13.2%	6.2%	13.1%
	泛綠	6.2%	82.0%	4.3%	7.5%
	中立	18.4%	28.1%	14.0%	39.6%
	未表態	14.3%	3.4%	19.9%	62.4%

競選指標 首次預測值	 胡志強	 林佳龍
最大差距 (d _{max})	41.0%	59.0%
最小差距 (d _{min})	46.7%	53.3%
2014/9/21~24；n=950。		

二、本期台灣民心動態調查 (TMBS) 總體結果

TISR 台灣指標民調的「台灣民心動態調查」設計說明請見本網站獨家指標，歷次調查結果詳見本網站各期調查。各項正、負向評價後括弧內數值是與 9 月下期調查結果比較的增減百分點。

2014 年 10 月上期調查		正向評價	負向評價
經濟面	國內整體經濟現況評價	7.9% (3.4% ↓)	83.5% (3.0% ↑)
	民眾家庭經濟現況評價	47.3% (0.2% ↓)	45.2% (1.8% ↑)
政治面	馬英九總統信任度	19.3% (4.5% ↓)	64.7% (3.5% ↑)
	馬英九總統執政滿意度	14.4% (3.1% ↓)	73.6% (0.8% ↑)
	行政院長江宜樺滿意度	15.6% (4.0% ↓)	66.0% (4.3% ↑)
	執政黨 (國民黨) 好感度	20.0% (5.0% ↓)	54.3% (2.8% ↑)
	最大在野黨 (民進黨) 好感度	31.0% (2.1% ↑)	35.9% (4.0% ↓)

TISR 台灣指標民調

註：正向評價包含不同強度 (例如很信任、還算信任) 回答的合計，負向評價的計算方式亦同。

三、兩大黨好感溫度計：好感指數

$$\text{好感指數} = 50 + 0.5 * (\text{很有好感}\% - \text{很反感}\%) + 0.25 * (\text{有些好感}\% - \text{有些反感}\%)$$

好感指數是依據民眾對朝野兩大黨各別的好感、反感百分比，併同強度計算而得，好感指數的範圍是從 0 點到 100 點 (在換算後已非百分比)，50 點以上代表好感，數值愈大表示愈有好感，50 點以下代表反感，數值愈小表示愈反感。



TISR 台灣指標民調

2014 年 10 月上期調查

△ 國民黨：36.3 點 (2.3 點 ↓)

△ 民進黨：46.7 點 (2.1 點 ↑)

四、台北、台中市長選舉民調：與《新新聞》合辦

【台北市長選舉】

1、請問只剩下 2 個月就要選舉台北市長，如果現在投票您可能會投給誰？是國民黨連勝文、無黨籍柯文哲、無黨籍馮光遠、無黨籍陳永昌、無黨籍李宏信、無黨籍趙衍慶、或三等國民公義人權自救黨陳汝斌。【進行民調時，參選人順序由電腦隨機排序】

(1) 國民黨連勝文	24.4%	(6) 無黨籍趙衍慶	0.0%
(2) 無黨籍柯文哲	33.8%	(7) 三等國民人權自救黨陳汝斌	0.0%
(3) 無黨籍馮光遠	3.2%	(8) 不投票／投廢票	12.6%
(4) 無黨籍陳永昌	0.2%	(9) 不知道／未決定	25.9%
(5) 無黨籍李宏信	0.0%		

2、那如果以這 7 位候選人給您的印象來講，您對誰的好感多一些？【上題回答不投票與未明確表態者，才問本題】

(1) 國民黨連勝文	8.5%	(6) 無黨籍趙衍慶	0.0%
(2) 無黨籍柯文哲	11.6%	(7) 三等國民人權自救黨陳汝斌	0.0%
(3) 無黨籍馮光遠	0.6%	(8) 都有好感	2.1%
(4) 無黨籍陳永昌	0.0%	(9) 都沒有好感	26.8%
(5) 無黨籍李宏信	0.0%	(10) 不知道／未決定	50.4%

【台中市長選舉】

1、請問只剩下 2 個月就要選舉臺中市長，如果現在投票您可能會投給誰？是國民黨胡志強、或民進黨林佳龍。【進行民調時，參選人順序由電腦隨機排序】

(1) 國民黨胡志強	29.8%	(3) 不投票／投廢票	10.4%
(2) 民進黨林佳龍	32.2%	(4) 不知道／未決定	27.6%

2、那如果以這 2 位候選人給您的印象來講，您對誰的好感多一些？【上題回答不投票與未明確表態者，才問本題】

(1) 國民黨胡志強	22.4%	(4) 都沒有好感	10.5%
(2) 民進黨林佳龍	16.3%	(5) 不知道／未決定	43.5%
(3) 都有好感	7.3%		

五、調查過程說明

本期調查含三項主題，由 TISR 台灣指標民調公司以隨機跳號抽樣及電腦輔助人員電話訪問進行，調查結果已對性別、居住／戶籍地、年齡、教育程度等項進行樣本代表性檢定與加權處理(raking)。

1、【TMBS 固定題組】：2014 年 10 月 12 日至 13 日進行，完訪 1002 位居住在台澎金馬、年滿 20 歲的民眾；在 95%信賴水準時的抽樣誤差最大值為±3.1%。

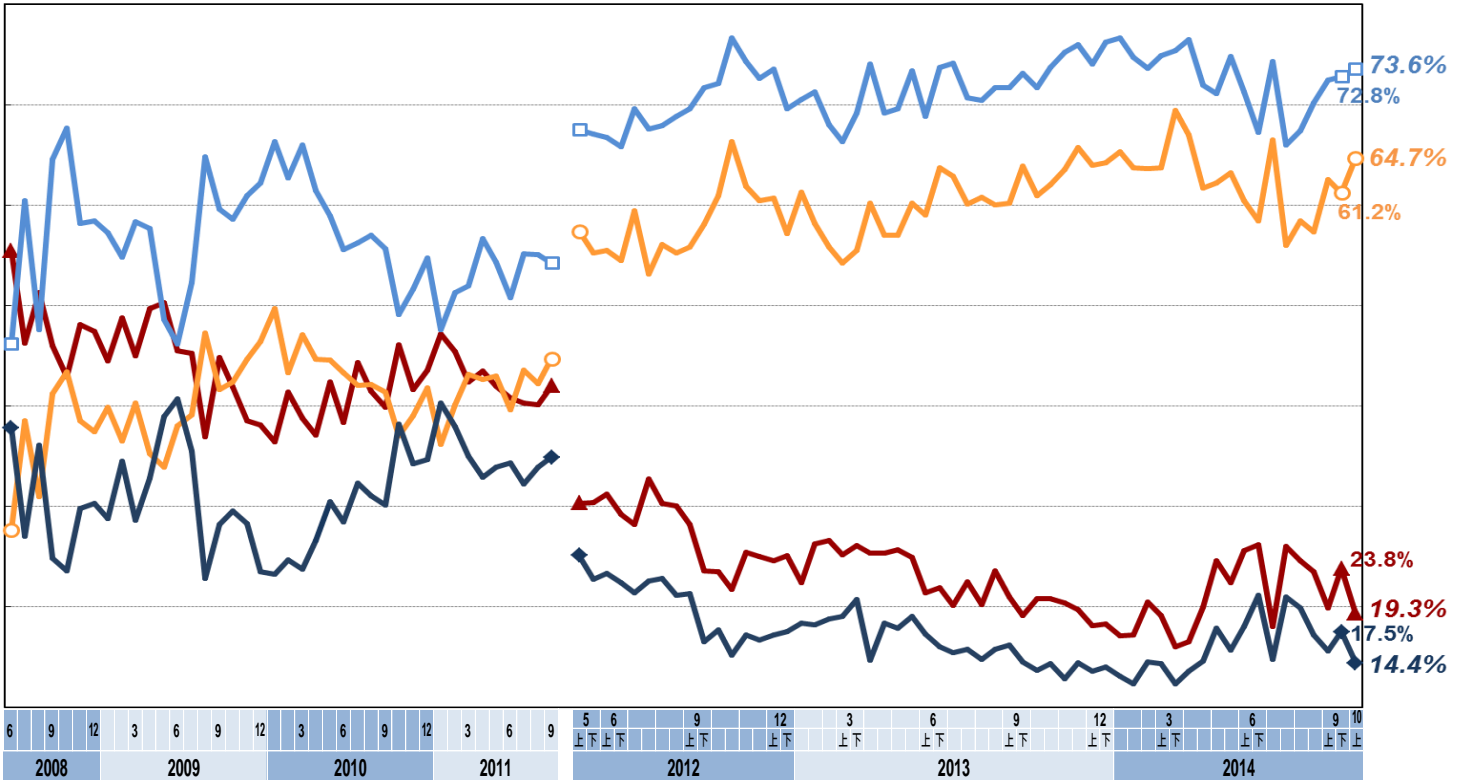
2、【台北市長選舉民調】：2014 年 9 月 30 日至 10 月 1 日進行，完訪 950 位設籍台北市、年滿 20 歲的民眾；在 95%信賴水準時的抽樣誤差最大值為±3.2%。

3、【台中市長選舉民調】：2014 年 9 月 21 日至 24 日進行，完訪 950 位設籍台中市、年滿 20 歲的民眾；在 95%信賴水準時的抽樣誤差最大值為±3.2%。

六、馬英九總統滿意度及信任度趨勢資料

馬總統滿意度及信任度趨勢

—●— 信任 —○— 不信任 —◆— 滿意 —□— 不滿意



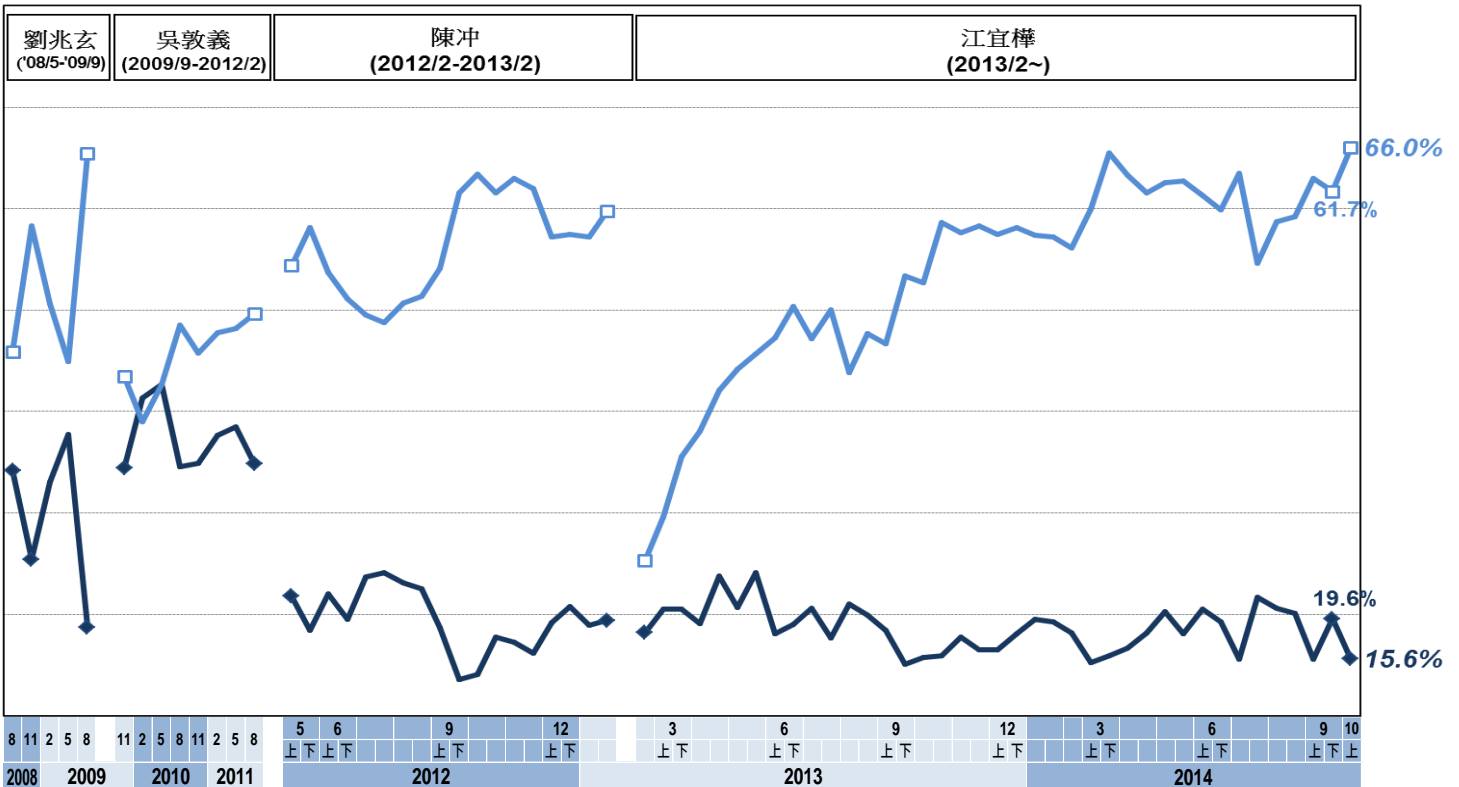
註：2011/9 前於遠見民調執行，資料引自該網站（在總統大選期間宣布轉型與終止相關民調）。

TISR 台灣指標民調

七、馬英九總統任內行政院長滿意度趨勢資料

馬總統任內行政院長滿意度趨勢

—◆— 滿意 —□— 不滿意



註：2011/9 前於遠見民調執行，資料引自該網站（在總統大選期間宣布轉型與終止相關民調）。

TISR 台灣指標民調