

## 「台灣民心動態調查、政經社會焦點」民調新聞稿

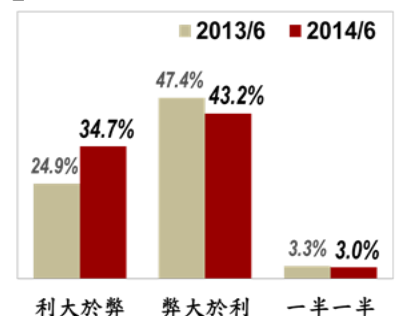
### 一、2014年6月上旬，台灣民心動態調查（Taiwan Mood Barometer Survey，TMBS）與本期議題調查結果摘要

#### 【台灣民心動態調查】

- 1、民眾對於經濟面現況的評價，12.2%認為國內整體經濟狀況好，79.8%認為不好，與5月下旬調查相較，正向評價增加4.6個百分點，負面評價減少4.7個百分點。就民眾家庭經濟現況而言，48.2%表示財務收支夠用、45.9%不夠用，與5月下旬相較，正向評價增加2.2個百分點，負面評價微增0.1個百分點。交叉分析顯示，60歲以上、或國中教育程度以下的民眾表示家戶收支夠用的比率仍皆低於四成。
- 2、民眾對政治面評價之總統與行政院長的表現，25.6%信任馬總統、60.4%不信任，與5月下旬調查相較，正向評價增加3.2個百分點，負面評價減少2.8個百分點。對馬總統執政表現18.0%滿意、71.3%不滿意，與5月下旬相較，正向評價增加2.3個百分點，負面評價減少3.5個百分點。民眾對馬總統信任度與滿意度的增加，主要是泛藍政治立場民眾的態度變動所致。調查同時顯示民眾對行政院長江宜樺的施政表現有20.5%滿意、61.3%不滿意，若與5月下旬相較，正向評價增加2.4個百分點，負面評價減少1.4個百分點。
- 3、有關政治面評價之執政黨與最大在野黨好感度，與5月下旬相較，民眾對國民黨好感比率增加2.1個百分點，反感比率減少1.3個百分點，同時對民進黨好感比率微增0.3個百分點，反感比率則增加1.2個百分點。就「好感溫度計」整體而言（即正、負面評價與強度合併計算），民眾對國民黨評價增加1.2點達37.2點，民進黨評價減少0.2點達44.1點，本期調查顯示民眾對朝野兩大黨評價皆僅微幅變動，整體而言，都仍是反感明顯高於好感。

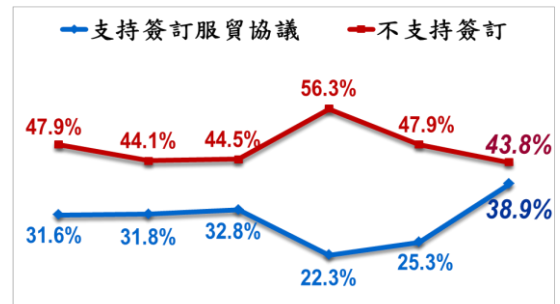
#### 【政經社會焦點：服貿協議、投票權年齡、貪腐與濫權】

- 1、本月適逢海基會和大陸海協會簽署「經濟合作架構協議」（ECFA）四週年，也是兩會簽訂「海峽兩岸服務貿易協議」一週年，然因社會爭議致後者尚未獲得立法院通過，並且須待「兩岸協議監督條例」立法後再審查。立法院臨時會或將進行處理。調查顯示34.7%認為簽訂服貿協議對台灣利大於弊，43.2%弊大於利、3.0%利弊各半，19.1%未明確表態。



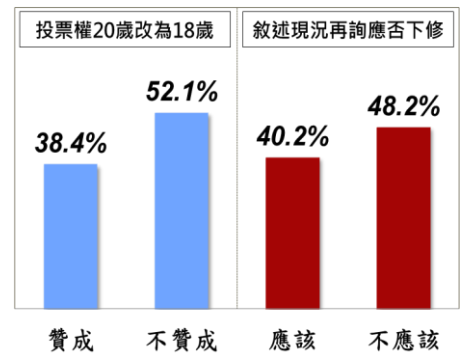
對照去年調查結果可見，認為利大於弊的比率增加十個百分點，而認為弊大於利的民眾則仍維持在四成多，顯示當前社會大眾對此議題的看法轉向分歧。

- 2、調查顯示 38.9% 支持和大陸簽訂服貿協議、43.8% 不支持，17.2% 未明確表態。318 學運後民眾對簽訂服貿協議看法有所變動。對照台灣指標民調趨勢資料發現，本次調查結果不支持簽訂比率為高，但支持的比率也近達四成，尤其是住在台北市、或大專以上教育程度民眾支持簽訂的比率皆超過五成，甚至泛藍立場民眾超過七成表示支持。



2013/6 2013/9 2014/3a 2014/3b 2014/3c 2014/6  
註：2014/3b 今周刊委託調查，第 901 期，執行時間 3/22~3/23。

- 3、318 學運凝聚了青年對公共事務的關注和參與，也引發社會討論應否降低選舉權年齡門檻，朝野立委更提出修憲案欲將投票年齡從 20 歲下修為 18 歲。調查顯示 38.4% 贊成年齡下修至 18 歲、52.1% 不贊成（正反意見差距 13.7 個百分點），未明確表態 9.5%。



- 4、當向受訪民眾說明民法認定 20 歲為成年，然年滿 18 歲可以考駕照、考公務員、申請服兵役，也可在政黨內參加黨員投票，而且年滿 18 歲如果犯罪就有完全刑事責任等，再詢問民眾看法時，40.2% 認為投票年齡應下修至 18 歲、48.2% 持否定看法（正反意見差距 8.0 個百分點），11.6% 未明確表態。世界有超過九成國家的投票年齡低於 18 歲，然依上述結果，有識之士若要推動修憲降低投票年齡門檻，則仍待社會充分討論形成共識。

- 5、執政團隊再爆發高官貪瀆重大弊案，產官學勾結牟利的貪腐行徑顯非一日之寒。當詢及民眾「國、民兩黨執政皆有高官貪污弊案，誰較有反省和自我監督能力」，19.2% 認為國民黨、30.0% 民進黨，29.1% 兩黨皆無能力、4.6% 皆有力量，未明確表態 17.1%。相較 2012 年 7 月馬總統連任後調查，認為國民黨較有能力的比率下降 3.3 個百分點，認為是民進黨則增加 2.3 個百分點（併計回答「都有」的比率）。

- 6、國、民兩黨執政期間，情治系統用於黨內權力鬥爭、政治偵防甚至介入選舉等，社會大眾時有所聞，漠視行政中立擴權濫權行徑於今尤烈，斷傷民主備受訾議。當詢及民眾「國、民兩黨執政期間，情治機關和國安會都被質疑介入選舉，哪黨執政時較能做到行政中立和不濫用權力」，19.8% 認為是國民黨、33.3% 民進黨，27.7% 認為兩黨都做不到、1.2% 都能做到，17.9% 未明確表態。經交叉分析，20 至 39 歲、或大學以上教育程度、或中立民眾，認為兩黨做不到的比率皆四成左右。

## 二、本期台灣民心動態調查 (TMBS) 總體結果

TISR 台灣指標民調的「台灣民心動態調查」設計說明請見本網站獨家指標，歷次調查結果詳見本網站各期調查。各項正、負向評價後括弧內數值是與 5 月下旬調查結果比較的增減百分點。

2014 年 6 月上旬調查		正向評價	負向評價
經濟面	國內整體經濟現況評價	12.2 % ( 4.6 % ↑ )	79.8 % ( 4.7 % ↓ )
	民眾家庭經濟現況評價	48.2 % ( 2.2 % ↑ )	45.9 % ( 0.1 % ↑ )
政治面	馬英九總統信任度	25.6 % ( 3.2 % ↑ )	60.4 % ( 2.8 % ↓ )
	馬英九總統執政滿意度	18.0 % ( 2.3 % ↑ )	71.3 % ( 3.5 % ↓ )
	行政院長江宜樺滿意度	20.5 % ( 2.4 % ↑ )	61.3 % ( 1.4 % ↓ )
	執政黨 ( 國民黨 ) 好感度	23.9 % ( 2.1 % ↑ )	53.2 % ( 1.3 % ↓ )
	最大在野黨 ( 民進黨 ) 好感度	28.9 % ( 0.3 % ↑ )	41.7 % ( 1.2 % ↑ )

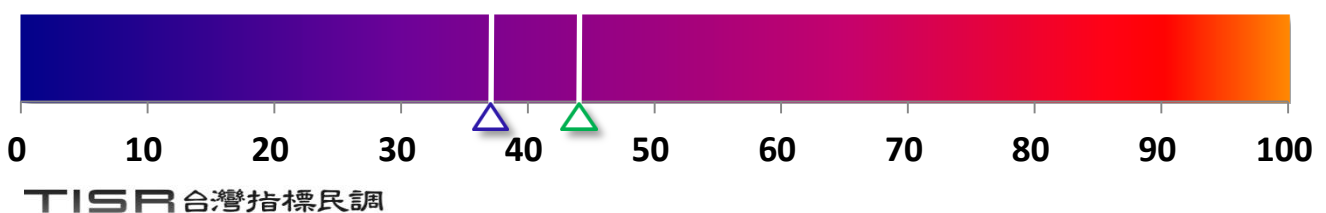
TISR 台灣指標民調

註：正向評價包含不同強度 ( 例如很信任、還算信任 ) 回答的合計，負向評價的計算方式亦同。

## 三、兩大黨好感溫度計：好感指數

$$\text{好感指數} = 50 + 0.5 * (\text{很有好感}\% - \text{很反感}\%) + 0.25 * (\text{有些好感}\% - \text{有些反感}\%)$$

好感指數是依據民眾對朝野兩大黨各別的好感、反感百分比，併同強度計算而得，好感指數的範圍是從 0 點到 100 點 ( 在換算後已非百分比 )，50 點以上代表好感，數值愈大表示愈有好感，50 點以下代表反感，數值愈小表示愈反感。



2014 年 6 月上旬調查

△ 國民黨：37.2 點 ( 1.2 點 ↑ )

△ 民進黨：44.1 點 ( 0.2 點 ↓ )

#### 四、政經社會焦點：服貿協議、投票權年齡、貪腐與濫權

1、請問，台灣和大陸在去年 6 月簽訂服務貿易協議，因為社會有爭論所以立法院還沒有通過。您認為兩岸簽訂服貿協議，對台灣是好處比壞處多、或是壞處比好處多？

- |              |       |
|--------------|-------|
| (1) 利大於弊     | 34.7% |
| (2) 弊大於利     | 43.2% |
| (3) 一半一半／差不多 | 3.0%  |
| (4) 不知道／未回答  | 19.1% |

2、請問，那您是支持或不支持台灣和大陸簽訂服貿協議？

- |             |       |                    |
|-------------|-------|--------------------|
| (1) 很支持     | 11.1% | } <b>38.9% 支持</b>  |
| (2) 還算支持    | 27.8% |                    |
| (3) 有點不支持   | 16.8% | } <b>43.8% 不支持</b> |
| (4) 很不支持    | 27.0% |                    |
| (5) 不知道／未回答 | 17.2% |                    |

3、請問，目前國內選舉年滿 20 歲有投票權，如果改為 18 歲可以投票，您是贊成或不贊成？

- |             |       |                    |
|-------------|-------|--------------------|
| (1) 很贊成     | 17.4% | } <b>38.4% 贊成</b>  |
| (2) 還算贊成    | 21.0% |                    |
| (3) 有點不贊成   | 21.9% | } <b>52.1% 不贊成</b> |
| (4) 很不贊成    | 30.2% |                    |
| (5) 不知道／未回答 | 9.5%  |                    |

4、請問，民法認定 20 歲算成年，但是目前年滿 18 歲可以考駕照、考公務員、申請服兵役，也能在政黨內參加黨員投票，年滿 18 歲如果犯罪就有完全刑事責任。整體來講，您認為選舉的投票權應不應該從 20 歲改為 18 歲？

- |             |       |                    |
|-------------|-------|--------------------|
| (1) 很應該     | 13.6% | } <b>40.2% 應該</b>  |
| (2) 還算應該    | 26.6% |                    |
| (3) 有點不應該   | 25.4% | } <b>48.2% 不應該</b> |
| (4) 很不應該    | 22.8% |                    |
| (5) 不知道／未回答 | 11.6% |                    |

5、請問，國民黨和民進黨的執政期間，政府高層官員都發生過重大貪污弊案。整體來講，您認為這兩個黨誰比較有反省和自我監督的能力？

- |             |       |
|-------------|-------|
| (1) 國民黨     | 19.2% |
| (2) 民進黨     | 30.0% |
| (3) 都有      | 4.6%  |
| (4) 都沒有     | 29.1% |
| (5) 不知道／未回答 | 17.1% |

6、請問，國民黨和民進黨的執政期間，情治機關和國安會都被質疑介入選舉。整體來講，您認為這兩個黨誰執政時，比較能夠做到行政中立和不濫用權力？

- |             |       |
|-------------|-------|
| (1) 國民黨     | 19.8% |
| (2) 民進黨     | 33.3% |
| (3) 都能做到    | 1.2%  |
| (4) 都不能做到   | 27.7% |
| (5) 不知道／未回答 | 17.9% |

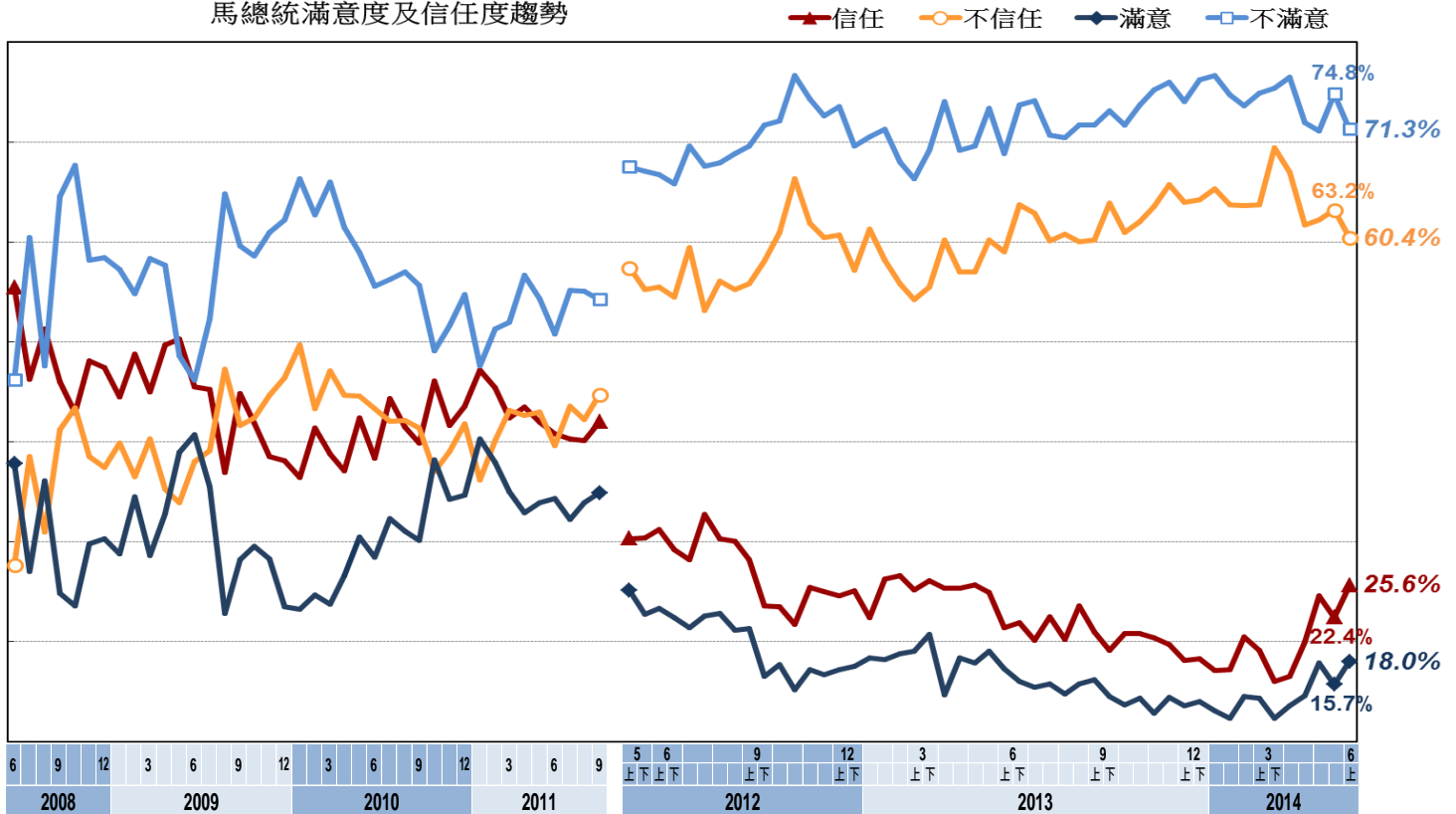
#### 五、調查過程說明

本調查是 TISR 台灣指標民調公司在 2014 年 6 月 9 日至 10 日進行，經由隨機跳號抽樣及電腦輔助人員電話訪問，完訪 1003 位居住在台澎金馬、年滿 20 歲的民眾，在 95% 信賴水準時的抽樣誤差為±3.1%。

上述各項結果已對受訪者的性別、居住縣市、年齡、教育程度，進行樣本代表性檢定與加權處理 (raking)。

### 六、馬英九總統滿意度及信任度趨勢資料

馬總統滿意度及信任度趨勢

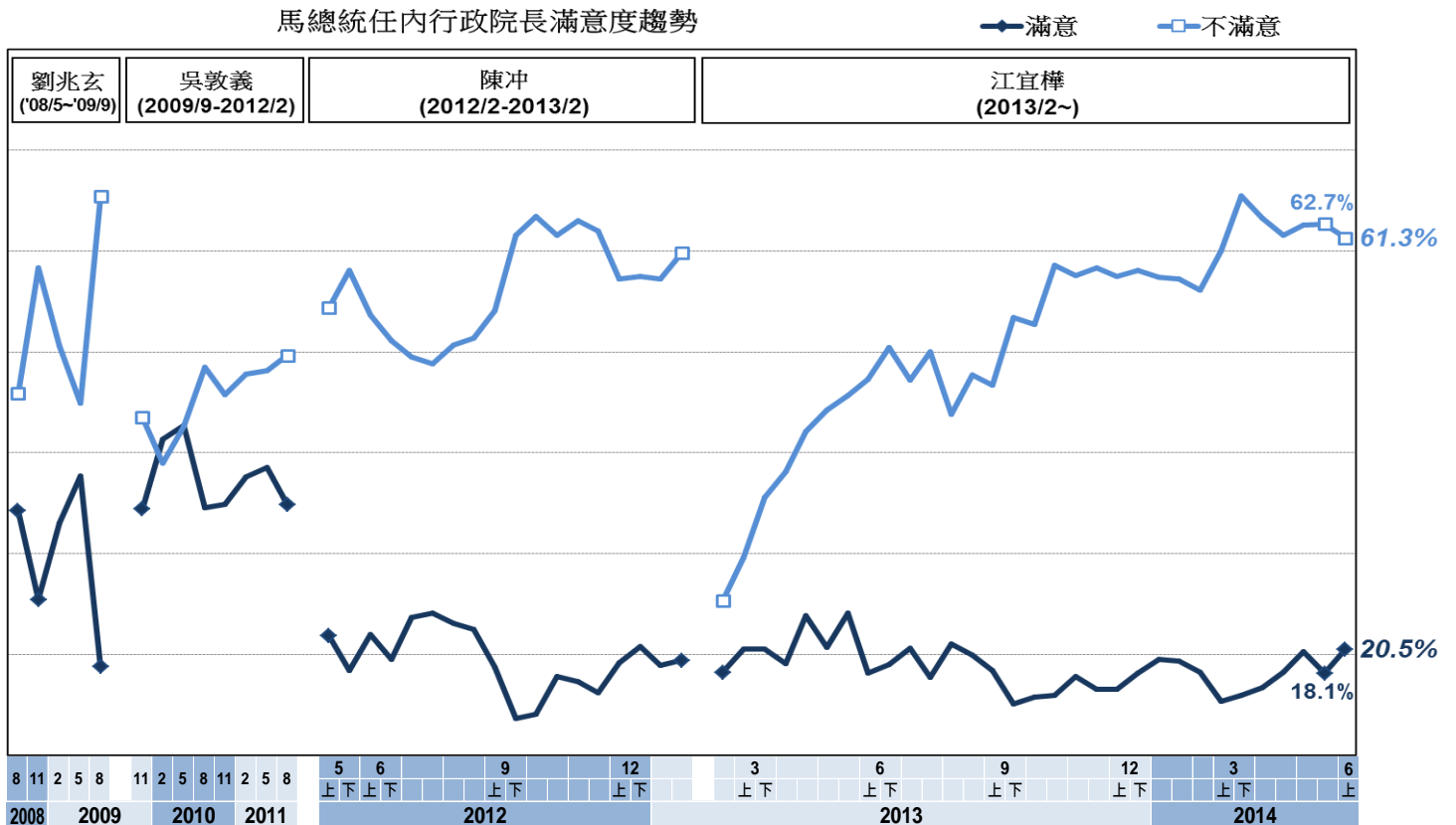


註：2011/9 前於遠見民調執行，資料引自該網站（在總統大選期間宣布轉型與終止相關民調）。

TISR 台灣指標民調

### 七、馬英九總統任內行政院長滿意度趨勢資料

馬總統任內行政院長滿意度趨勢



註：2011/9 前於遠見民調執行，資料引自該網站（在總統大選期間宣布轉型與終止相關民調）。

TISR 台灣指標民調