

「台灣民心動態調查、核四廠停續爭議」民調新聞稿

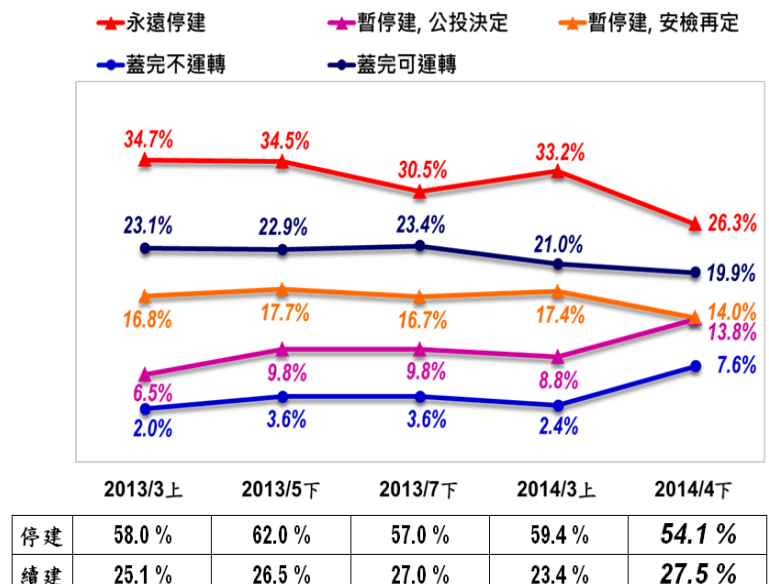
一、2014年4月下旬，台灣民心動態調查（Taiwan Mood Barometer Survey，TMBS）與本期議題調查結果摘要

【台灣民心動態調查】

- 1、民眾對於經濟面現況的評價，7.6%認為國內整體經濟狀況好，82.8%認為不好，與4月上旬調查相較，正向評價增加1.6個百分點，負面評價減少3.7個百分點。就民眾家庭經濟現況而言，48.4%表示財務收支夠用，44.2%表示不夠用，與4月上旬調查相較，正向評價減少2.9個百分點，負面評價增加2.4個百分點。
- 2、民眾對政治面評價之總統與行政院長的表現，20.0%信任馬總統、61.7%不信任，與4月上旬調查相較，正向評價增加3.5個百分點，負面評價減少5.3個百分點。對馬總統執政表現14.6%滿意、71.9%不滿意，與4月上旬相較，正向評價增加1.0個百分點，負面評價減少4.6個百分點。民眾對行政院長江宜樺施政表現有18.2%滿意、61.6%不滿意，與4月上旬調查相較，正向評價增加1.5個百分點，負面評價減少1.7個百分點。
- 3、有關政治面評價之執政黨與最大在野黨好感度，與4月上旬相較，民眾對國民黨好感比率減少1.8個百分點、反感比率減少4.9個百分點，對民進黨好感比率減少2.5個百分點、反感比率減少3.1個百分點。就「好感溫度計」而言（即正、負面評價與強度合併計算），國民黨評價增加2.8點達36.7點，民進黨評價增加1.2點達43.6點，民眾對朝野兩大黨的評價仍皆是反感明顯高於好感。

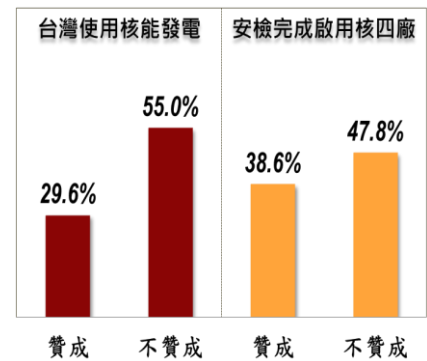
【核四廠停續爭議】

- 1、台灣指標民調持續追蹤民眾核能觀以及對核四廠停建或續建的想法。本次調查顯示，26.3%贊成永遠停建、有13.8%暫時停建並交由公投決定、14.0%暫時停建先安檢再決定（合計54.1%贊成停建），7.6%蓋完但不運轉、19.9%蓋完且運轉發電（合計27.5%贊成續建），



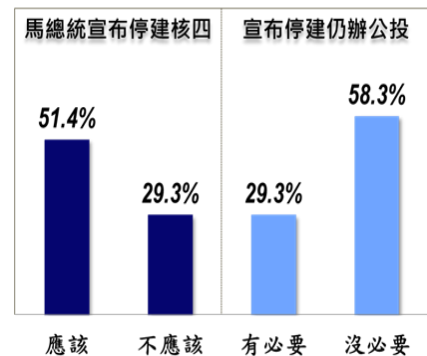
18.5%未明確表態。經交叉分析發現，20至49歲民眾對核四廠停續的態度一致，皆五成九贊成停建、二成七贊成蓋完；國民黨支持者48.6%主張蓋完就可商轉，民進黨支持者45.5%主張應該永遠停建核四廠，立場明顯有所差異。

2、雖然世界各國對於使用核發各有看法，然就台灣整體狀況而言，55.0%不贊成、29.6%贊成（差距為25.4%），15.3%未明確表態。對照2013年3月調查結果，贊成使用核電的民眾減少4.7個百分點，不贊成增加5個百分點。經交叉分析顯示，泛藍政治立場民眾60.9%贊成核電、27.8%不贊成，泛綠民眾有12.5%贊成核電、80.9%不贊成，中立民眾22.1%贊成核電、58.0%不贊成。



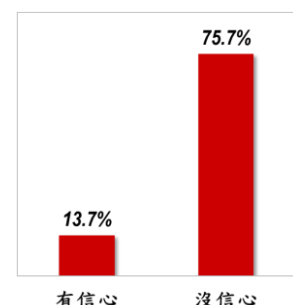
3、經濟部表示核四廠安檢預計六月底完成，將由原能會負責後續審查。當詢問民眾如果政府宣布核四廠完成安檢且可商轉發電，即便如此仍有47.8%不贊成啟用核四廠、38.6%贊成啟用，有13.7%未明確表態，民眾態度大致呈現分歧，唯正反意見的比率差距縮小。

4、社會上對於核四廠應否停建持續爭論。調查顯示51.4%認為馬總統應該宣布停建核四廠，29.3%則持相反看法，另19.4%未明確表態。交叉分析顯示20至29歲民眾62.3%認為馬總統應宣布停建、28.2%不贊成；泛藍民眾26.6%認為馬總統應該宣布停建核四廠、61.1%不贊成，泛綠民眾有79.2%認為馬總統應該宣布停建、11.4%不贊成，而中立民眾49.5%馬總統應宣布停建、22.9%不贊成。



5、當詢及民眾如果馬總統宣布停建核四廠，29.3%表示仍應舉辦核四公投，58.3%認為因此已沒必要。交叉分析顯示20至29歲50.4%認為核四公投仍有必要、44.7%因此沒必要；泛藍民眾35.4%仍應核四公投、58.1%因此沒必要，泛綠民眾29.7%仍應核四公投、65.5%因此沒必要，中立民眾26.6%認為仍應核四公投、55.7%因此沒必要。綜上可見，雖然公投是民眾行使直接民權的方式，但調查顯示多數民眾對此爭議寧可優先賦權予馬總統宣布停建核四廠，據以儘速弭平紛擾。

6、調查顯示，如果台灣的核電廠因為天然災害發生類似日本福島核電廠的輻射外洩事故，僅13.7%對政府因應核能災害的危機處理能力有信心，75.7%表示沒有信心，10.5%未明確表態。交叉分析顯示國民黨支持者僅33.0%有信心、58.2%沒信心，顯然日本福島核電廠事故深烙民眾內心，再多宣傳也難抹去。



二、本月台灣民心動態調查 (TMBS) 總體結果

TISR 台灣指標民調的「台灣民心動態調查」設計說明請見本網站獨家指標，歷次調查結果詳見本網站各期調查。各項正、負向評價後括弧內數值是與 4 月上旬調查結果比較的增減百分點。

| 2014 年 4 月下旬調查 | | 正向評價 | 負向評價 |
|----------------|-------------------|-------------------|-------------------|
| 經濟面 | 國內整體經濟現況評價 | 7.6 % (1.6% ↑) | 82.8 % (3.7% ↓) |
| | 民眾家庭經濟現況評價 | 48.4 % (2.9% ↓) | 44.2 % (2.4% ↑) |
| 政治面 | 馬英九總統信任度 | 20.0 % (3.5% ↑) | 61.7 % (5.3% ↓) |
| | 馬英九總統執政滿意度 | 14.6 % (1.0% ↑) | 71.9 % (4.6% ↓) |
| | 行政院長江宜樺滿意度 | 18.2 % (1.5% ↑) | 61.6 % (1.7% ↓) |
| | 執政黨 (國民黨) 好感度 | 19.8 % (1.8% ↓) | 53.5 % (4.9% ↓) |
| | 最大在野黨 (民進黨) 好感度 | 25.5 % (2.5% ↓) | 41.2 % (3.1% ↓) |

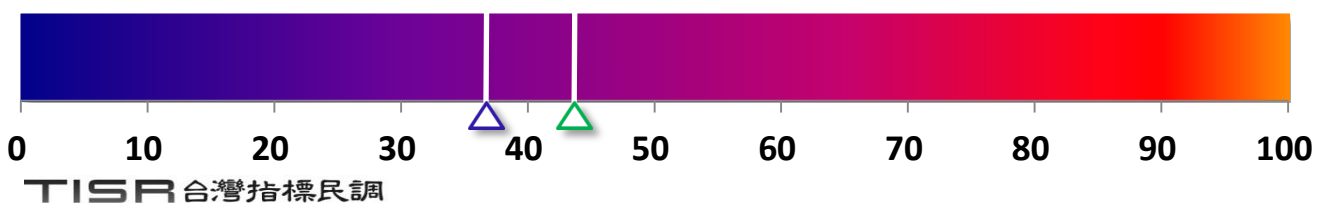
TISR 台灣指標民調

註：正向評價包含不同強度 (例如很信任、還算信任) 回答的合計，負向評價的計算方式亦同。

三、兩大黨好感溫度計：好感指數

$$\text{好感指數} = 50 + 0.5 * (\text{很有好感}\% - \text{很反感}\%) + 0.25 * (\text{有些好感}\% - \text{有些反感}\%)$$

好感指數是依據民眾對朝野兩大黨各別的好感、反感百分比，併同強度計算而得，好感指數的範圍是從 0 點到 100 點 (在換算後已非百分比)，50 點以上代表好感，數值愈大表示愈有好感，50 點以下代表反感，數值愈小表示愈反感。



2014 年 4 月下旬調查

△ 國民黨：36.7 點 (2.8 點 ↑)

△ 民進黨：43.6 點 (1.2 點 ↑)

四、核四廠停續爭議

1、請問，世界各國對核能發電有不同的看法。整體來講，您贊不贊成台灣使用核能來發電？

| | | |
|-------------|-------|-----------|
| (1) 很贊成 | 7.0% | 29.6% 贊成 |
| (2) 還算贊成 | 22.6% | |
| (3) 有點不贊成 | 23.3% | 55.0% 不贊成 |
| (4) 很不贊成 | 31.7% | |
| (5) 不知道／未回答 | 15.3% | |

2、請問，社會上對於要不要蓋完核四廠有各種看法，您比較傾向贊成停建、或蓋完核四廠？

【若答「停建」則追問 1-3；若答「蓋完」則追問 4-5】

| | | |
|-------------------|-------|----------|
| (1) 永遠停建 | 26.3% | 54.1% 停建 |
| (2) 暫時停建，由公投決定 | 13.8% | |
| (3) 暫時停建，先安全檢查再決定 | 14.0% | |
| (4) 蓋完，但不要運轉發電 | 7.6% | 27.5% 蓋完 |
| (5) 蓋完就可以運轉發電 | 19.9% | |
| (6) 不知道／未回答 | 18.5% | |

3、請問，如果行政院的经济部和原子能委員會完成安全檢查，而且宣布核四廠可以開始運轉發電，那您是贊成、或不贊成啟用核四廠？

| | | |
|-------------|-------|-----------|
| (1) 很贊成 | 10.4% | 38.6% 贊成 |
| (2) 還算贊成 | 28.2% | |
| (3) 有點不贊成 | 14.6% | 47.8% 不贊成 |
| (4) 很不贊成 | 33.2% | |
| (5) 不知道／未回答 | 13.7% | |

4、請問，整體來講，您認為馬英九總統應不應該宣布停建核四廠？

| | | |
|-------------|-------|-----------|
| (1) 很應該 | 31.7% | 51.4% 應該 |
| (2) 還算應該 | 19.7% | |
| (3) 有點不應該 | 17.1% | 29.3% 不應該 |
| (4) 很不應該 | 12.2% | |
| (5) 不知道／未回答 | 19.4% | |

5、請問，如果馬總統宣布停建核四廠，那您認為還有沒有必要舉辦核四公投？

| | | |
|-------------|-------|-----------|
| (1) 很有必要 | 14.7% | 29.3% 有必要 |
| (2) 還算有必要 | 14.6% | |
| (3) 沒什麼必要 | 39.5% | 58.3% 沒必要 |
| (4) 很沒必要 | 18.8% | |
| (5) 不知道／未回答 | 12.5% | |

6、請問，如果台灣的核電廠因為天然災害，發生像是日本福島核電廠的輻射外洩事故，那您對我們政府因應核能災害的危機處理能力有沒有信心？

| | | |
|-------------|-------|-----------|
| (1) 很有信心 | 2.7% | 13.7% 有信心 |
| (2) 還算有信心 | 11.0% | |
| (3) 沒什麼信心 | 23.1% | 75.7% 沒信心 |
| (4) 很沒信心 | 52.6% | |
| (5) 不知道／未回答 | 10.5% | |

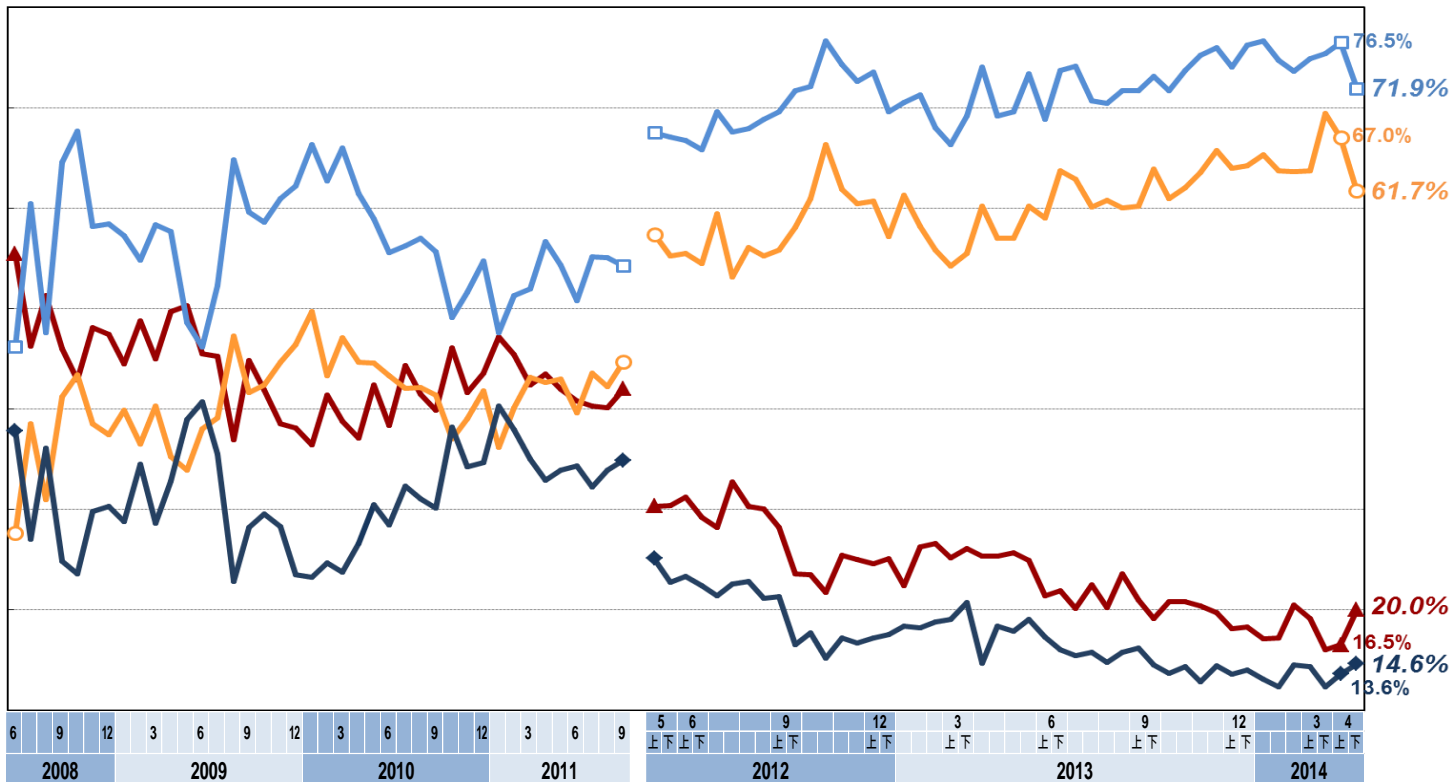
五、調查過程說明

本項調查是 TISR 台灣指標民調公司在 2014 年 4 月 23 日至 25 日進行，以隨機跳號抽樣及電腦輔助人員電話訪問，完訪 1004 位居住在台澎金馬、年滿 20 歲的民眾，在 95% 信賴水準時抽樣誤差為±3.1%。上述各項結果已對受訪者性別、居住縣市、年齡、教育程度，進行樣本代表性檢定與加權處理 (raking)。

六、馬英九總統滿意度及信任度趨勢資料

馬總統滿意度及信任度趨勢

—●— 信任 —○— 不信任 —◆— 滿意 —□— 不滿意



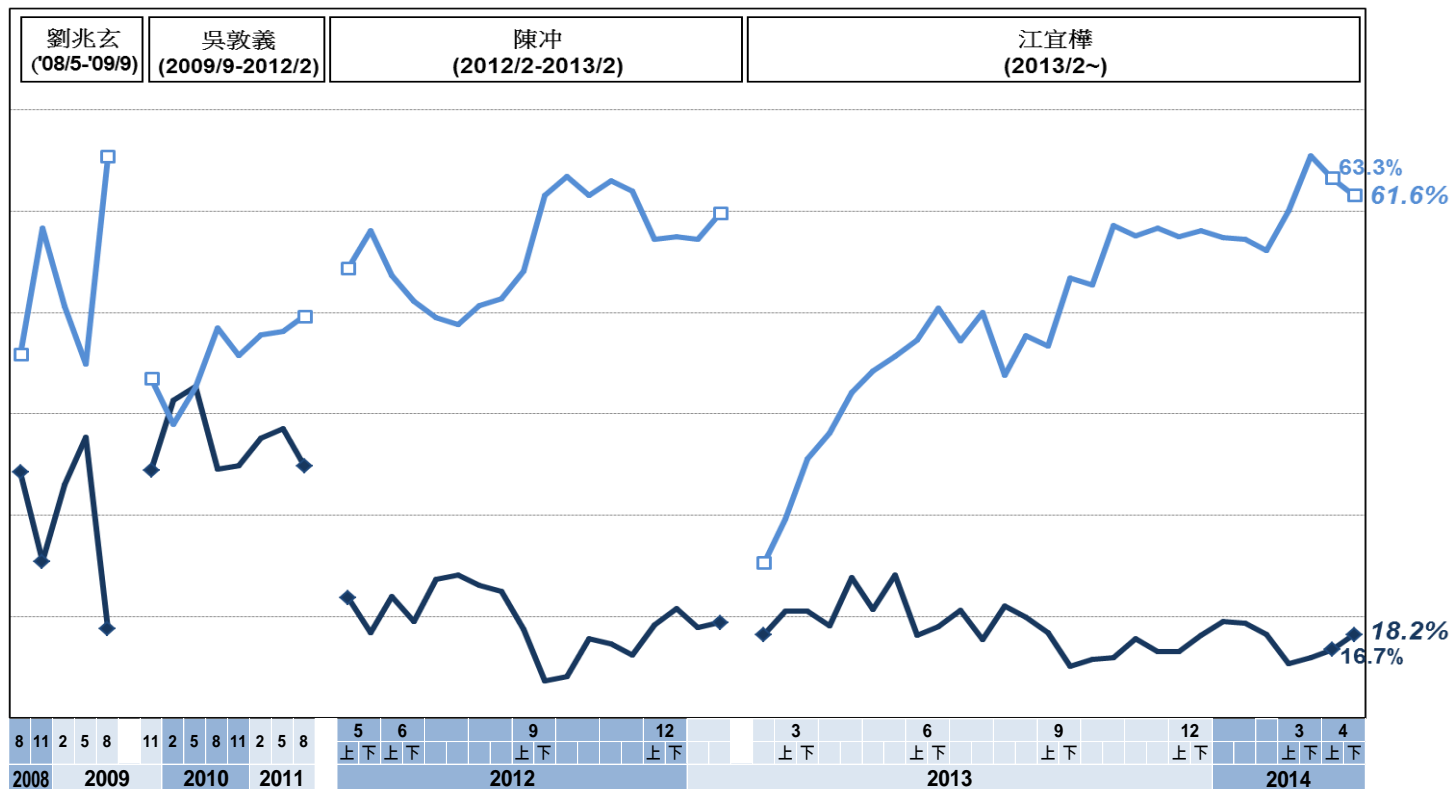
註：2011/9 前於遠見民調執行，資料引自該網站（在總統大選期間宣布轉型與終止相關民調）。

TISR 台灣指標民調

七、馬英九總統任內行政院長滿意度趨勢資料

馬總統任內行政院長滿意度趨勢

—◆— 滿意 —□— 不滿意



註：2011/9 前於遠見民調執行，資料引自該網站（在總統大選期間宣布轉型與終止相關民調）。

TISR 台灣指標民調