

「台灣民心動態調查、核四與服貿爭議」民調新聞稿

一、2014年3月上旬，台灣民心動態調查（Taiwan Mood Barometer Survey，TMBS）與本期議題調查結果摘要

【台灣民心動態調查】

- 1、民眾對於經濟面現況的評價，6.9%認為國內整體經濟狀況好，86.4%認為不好，與2月下旬調查相較，正向評價微降0.5個百分點，負面評價微增0.4個百分點。就民眾家庭經濟現況而言，48.1%表示財務收支夠用，46.5%表示不夠用，與2月下旬相較，正向評價微降0.4個百分點，負面評價則增加2.4個百分點。
- 2、民眾對政治面評價之總統與行政院長表現，有19.1%信任馬總統、63.7%不信任，與2月下旬相較，正向評價減少1.4個百分點，負面評價微增0.1個百分點。至於對馬總統的執政表現有14.3%滿意、74.9%不滿意，與2月下旬相較，正向評價微降0.2個百分點，負面評價增加1.3個百分點。對行政院長江宜樺整體施政表現有15.3%滿意、60.0%不滿意，與2月下旬相較，正向評價減少2.9個百分點，而負面評價增加3.9個百分點；對閣揆江宜樺施政的不滿意度再創就任後新高點。
- 3、有關政治面評價之執政黨與最大在野黨好感度，與2月下旬相較，民眾對國民黨好感比率減少1.3個百分點、反感比率降低1.5個百分點，對民進黨好感比率減少3.7個百分點、反感比率微降0.3個百分點。就「好感溫度計」整體而言（即正、負面評價與強度皆合併計算），對國民黨評價微增0.2點達39.0點，對民進黨評價減少1.3點達46.7點。民眾對兩大黨評價皆反感，而且有感比率俱降、無感俱增。

【核四與服貿協議爭議】

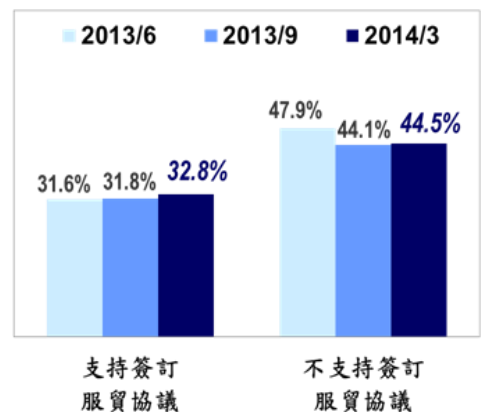
- 1、政府表示核四廠可在六月完成安檢，目標是2016年夏季前商轉。然社會上對核四存廢迭有爭論且逢311日本福島核災三週年，民眾的反核聲浪再現。台灣指標民調據實反映社會脈動，受FT、WSJ等國際媒體關注引用。本期調查結果有33.2%支持永遠停建核四廠、8.8%暫時停建並由公投決定、17.4%暫時停建且先安檢再決定（合計59.4%贊成停建），2.4%支持蓋完但不運轉、21.0%蓋完且運轉（合計23.4%贊成續建），17.3%未明確表態。

TISR 台灣指標民調 Taiwan Indicators Survey Research		2013/3	2014/3
核四廠應該停建或續建	永遠停建	34.7%	33.2%
	暫時停建，由公投決定	6.5%	8.8%
	暫時停建，先安檢再定	16.8%	17.4%
	停建 (合計)	58.0%	59.4%
	蓋完，不運轉發電	2.0%	2.4%
	蓋完，可運轉發電	23.1%	21.0%
	續建 (合計)	25.1%	23.4%
未明確表態	16.9%	17.3%	

對照一年前調查結果可見，即使政府與台電公司再三強調當前核電必要性，甚至政府被揭露近年動輒以數千萬元「價格」委託公關公司進行議題操作，結果卻事倍功半，社會大眾對核四廠存廢的態度或「價值」判斷並未因此轉變。

2、閣揆江宜樺在去年就任後提出核四公投構想，期盼當年完成但有延宕，日前政府表示六月可完成核四廠安檢，且年底將進行七合一選舉投票。調查顯示，61.8%贊成核四公投與七合一選舉合併辦理、24.4%不贊成，13.9%未明確表態。經交叉分析發現，國民黨支持者贊成合併辦理的比率遠高於不贊成（60.3%：29.5%），認為核四廠應該續建的民眾，贊成合併辦理的也高於不贊成（55.1%：36.2%）。

3、去年六月兩岸簽訂服務貿易協議，社會仍有爭論故尚未通過，立法院也因此舉辦 20 場公聽會，目前即將進行實質審查。本期調查顯示，32.8%支持政府和大陸簽訂服貿協議、44.5%不支持，22.9%未明確表態。對照台灣指標民調趨勢資料（右圖），兩岸簽訂服貿協議迄今的民眾意向穩定但持續分歧，仍然以不支持的比率較高。



4、政府表示服貿協議已經完成簽訂，不可能重啟談判或修改內容，立法院僅能表決是否通過該項協議。調查顯示，73.7%民眾認為立法院應逐條審查和表決，10.2%認為立法院應該直接表決是否通過，16.1%則未明確表態。經交叉分析發現，即使國民黨支持者也有 68.1%認為立法院應逐條審查和表決（20.2%認同直接表決），而支持簽訂服貿協議的民眾更有 73.1%持相同看法，不啻顯示絕大多數民眾已具共識，猶待朝野各黨立委盡責反映前述直接民意。

5、當詢及民眾若立法院直接通過服貿協議對台灣未來經濟發展的利弊，32.7%認為利大於弊、35.8%弊大於利、4.9%利弊各半，26.6%未明確表態，故就經濟面的利弊得失而言，民眾看法已顯分歧。當詢及對往後我們國家安全和主權的利弊時，21.2%認為利大於弊、50.0%弊大於利、3.3%利弊各半，另 25.4%未明確表態。

綜言之，民眾對於簽訂服貿協議的政治顧慮與經濟效益，看法差異可見一斑。右表是三項題目的交叉分析結果，呈現民眾對簽訂服貿協議的政經綜合評估，以及各群對該協議立場的關聯性。

若立法院直接通過目前服務貿易協議 (佔整體%)		對台灣未來經濟發展		
		利大於弊	利弊各半 / 未表態	弊大於利
對以後我們國家安全和主權	利大於弊	18.4%	2.2%	0.8%
	利弊各半 / 未表態	6.1%	21.2%	1.4%
	弊大於利	8.2%	8.1%	33.7%

註：藍色—該群對服貿協議「支持>不支持」（數據未列），
紅色—該群對服貿協議「不支持>支持」（數據未列）。

二、本月台灣民心動態調查 (TMBS) 總體結果

TISR 台灣指標民調的「台灣民心動態調查」設計說明請見本網站獨家指標，歷次調查結果詳見本網站各期調查。各項正、負向評價後括弧內數值是與 2 月下旬調查結果相較的增減百分點。

2014 年 3 月上旬調查		正向評價	負向評價
經濟面	國內整體經濟現況評價	6.9 % (0.5% ↓)	86.4 % (0.4% ↑)
	民眾家庭經濟現況評價	48.1 % (0.4% ↓)	46.5 % (2.4% ↑)
政治面	馬英九總統信任度	19.1 % (1.4% ↓)	63.7 % (0.1% ↑)
	馬英九總統執政滿意度	14.3 % (0.2% ↓)	74.9 % (1.3% ↑)
	行政院長江宜樺滿意度	15.3 % (2.9% ↓)	60.0 % (3.9% ↑)
	執政黨 (國民黨) 好感度	24.5 % (1.3% ↓)	49.6 % (1.5% ↓)
	最大在野黨 (民進黨) 好感度	30.3 % (3.7% ↓)	36.0 % (0.3% ↓)

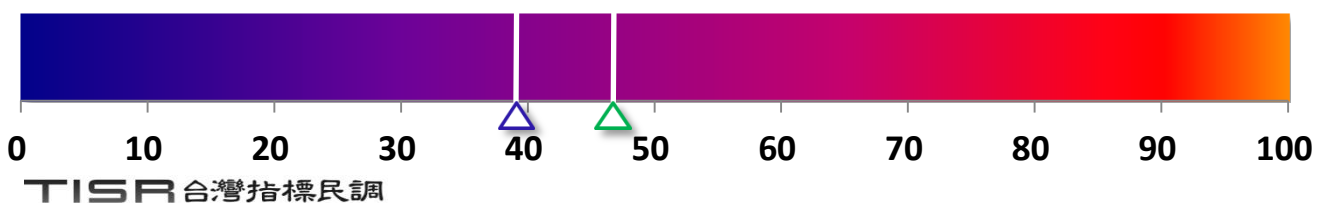
TISR 台灣指標民調

註：正向評價包含不同強度 (例如很信任、還算信任) 回答的合計，負向評價的計算方式亦同。

三、兩大黨好感溫度計：好感指數

$$\text{好感指數} = 50 + 0.5 * (\text{很有好感}\% - \text{很反感}\%) + 0.25 * (\text{有些好感}\% - \text{有些反感}\%)$$

好感指數是依據民眾對朝野兩大黨各別的好感、反感百分比，併同強度計算而得，好感指數的範圍是從 0 點到 100 點 (在換算後已非百分比)，50 點以上代表好感，數值愈大表示愈有好感，50 點以下代表反感，數值愈小表示愈反感。



2014 年 3 月上旬調查

△ 國民黨：39.0 點 (0.2 點 ↑)

△ 民進黨：46.7 點 (1.3 點 ↓)

四、核四與服貿協議爭議

1、請問，社會上對於要不要蓋完核四廠有各種看法，您比較傾向贊成停建、或蓋完核四廠？

【若答「停建」則追問 1-3；若答「蓋完」則追問 4-5】

(1) 永遠停建	33.2%	} 59.4% 停建
(2) 暫時停建，由公投決定	8.8%	
(3) 暫時停建，先安全檢查再決定	17.4%	
(4) 蓋完，但不要運轉發電	2.4%	} 23.4% 蓋完
(5) 蓋完就可以運轉發電	21.0%	
(6) 不知道／未回答	17.3%	

2、請問，今年底要進行七合一選舉，您贊不贊成同時舉辦核四公投？

(1) 很贊成	25.0%	} 61.8% 贊成
(2) 還算贊成	36.8%	
(3) 有點不贊成	11.4%	} 24.4% 不贊成
(4) 很不贊成	13.0%	
(5) 不知道／未回答	13.9%	

3、台灣和大陸在去年六月簽訂服務貿易協議，但是社會上有爭論所以還沒有通過，最近立法院就要審查這項協議。請問，到目前為止，您支不支持政府和大陸簽訂服貿協議？

(1) 很支持	11.9%	} 32.8% 支持
(2) 還算支持	20.9%	
(3) 有點不支持	19.2%	} 44.5% 不支持
(4) 很不支持	25.3%	
(5) 不知道／未回答	22.9%	

4、請問，最近半年立法院已經舉辦 20 場服貿協議公聽會，有人說為了時效，立法院應該直接表決要不要通過這項協議，但也有人說為了慎重，立法院應該一條一條審查和表決。您比較傾向哪種看法？

(1) 立院應直接表決是否通過服貿協議	10.2%
(2) 立院應逐條審查和表決服貿協議	73.7%
(3) 不知道／未回答	16.1%

5、請問，如果立法院直接通過目前的服貿協議，您認為對台灣未來的經濟發展，是好處比較多、或壞處比較多？

(1) 經濟：利大於弊	32.7%
(2) 經濟：弊大於利	35.8%
(3) 經濟：利弊各半	4.9%
(4) 不知道／未回答	26.6%

6、請問，如果立法院直接通過目前的服貿協議，您認為對以後我們的國家安全和主權，是好處比較多、或壞處比較多？

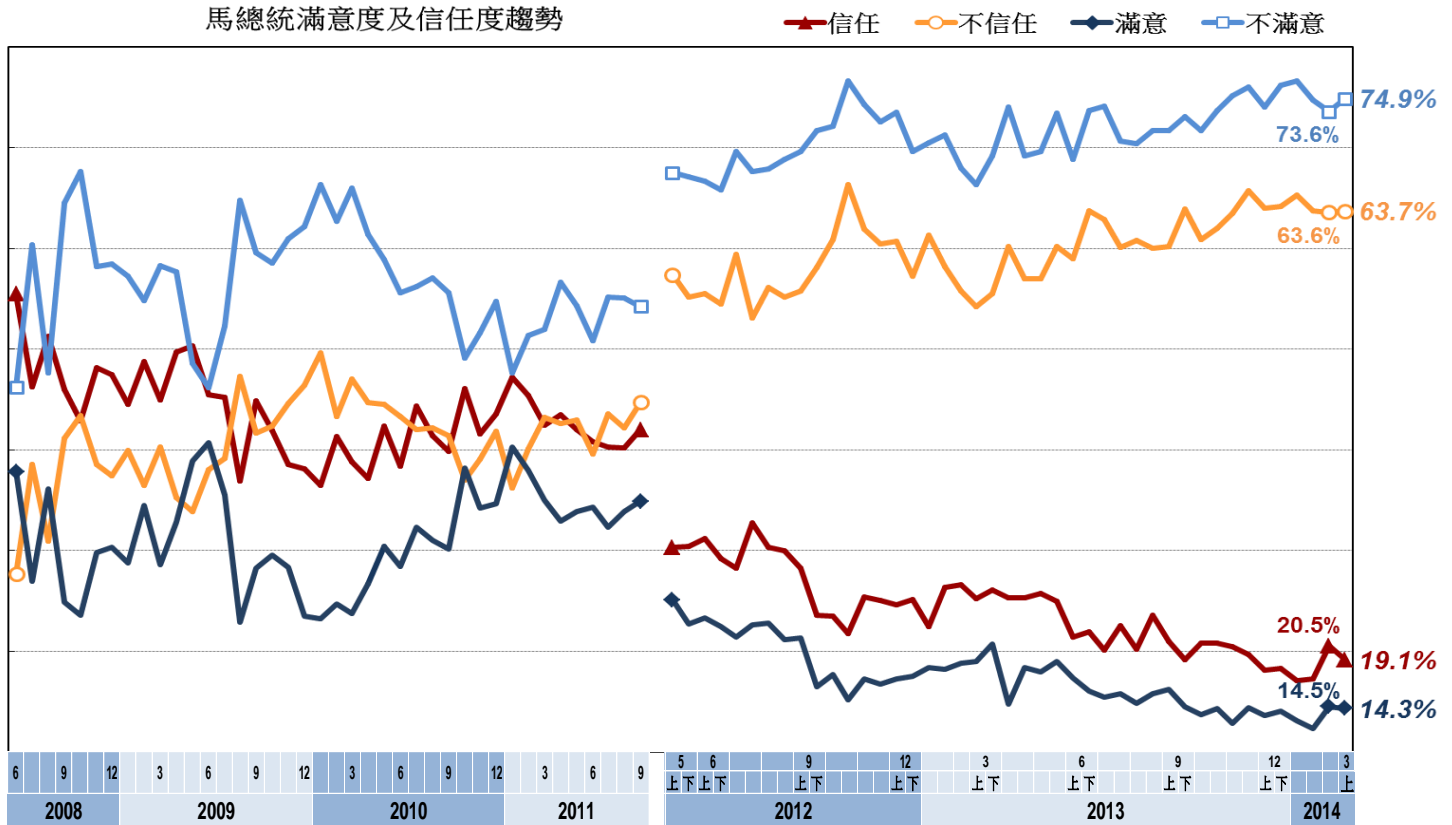
(1) 政治：利大於弊	21.2%
(2) 政治：弊大於利	50.0%
(3) 政治：利弊各半	3.3%
(4) 不知道／未回答	25.4%

五、調查過程說明

本項調查是 TISR 台灣指標民調公司在 2014 年 3 月 10 日至 11 日進行，以隨機跳號抽樣及電腦輔助人員電話訪問，完訪 1007 位居住在台澎金馬、年滿 20 歲的民眾，在 95%信賴水準時抽樣誤差±3.1%。上述各項結果已對受訪者性別、居住縣市、年齡、教育程度，進行樣本代表性檢定與加權處理 (raking)。

六、馬英九總統滿意度及信任度趨勢資料

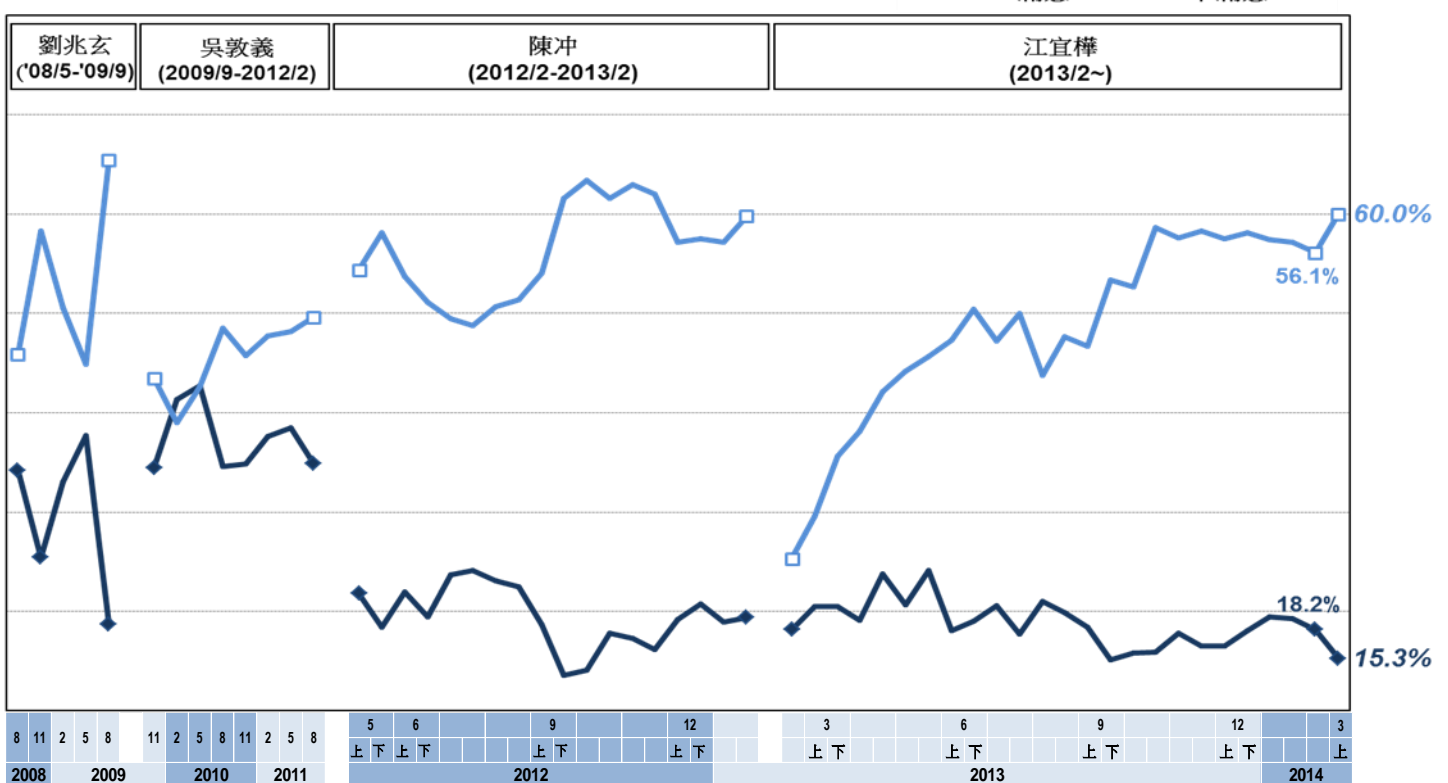
馬總統滿意度及信任度趨勢



註：2011/9 前於遠見民調執行，資料引自該網站（在總統大選期間宣布轉型與終止相關民調）。

七、馬英九總統任內行政院長滿意度趨勢資料

馬總統任內行政院長滿意度趨勢



註：2011/9 前於遠見民調執行，資料引自該網站（在總統大選期間宣布轉型與終止相關民調）。