

## 「台灣民心動態調查、兩岸政府會談」民調新聞稿

### 一、2014年2月下旬，台灣民心動態調查（Taiwan Mood Barometer Survey，TMBS）與本期議題調查結果摘要

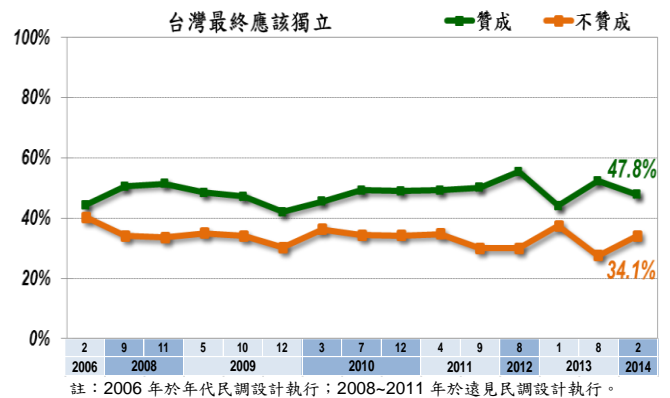
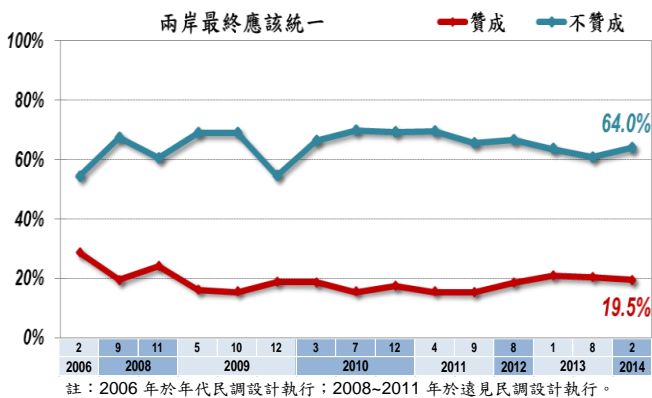
#### 【台灣民心動態調查】

- 1、民眾對於經濟面現況的評價，7.4%認為國內整體經濟狀況好，86.0%認為不好，與1月下旬調查相較，正向評價微增0.6個百分點，負面評價增加1.2個百分點。就民眾家庭經濟現況而言，48.5%表示財務收支夠用，44.1%表示不夠用，與1月下旬相較，正向評價微降0.7個百分點，負面評價微降0.2個百分點。
- 2、民眾對政治面評價之總統與行政院長表現，有20.5%信任馬總統、63.6%不信任，與1月下旬相較，正向評價增加3.3個百分點，負面評價微降0.1個百分點。民眾對馬總統的執政表現有14.5%滿意、73.6%不滿意，與1月下旬相較，正向評價增加2.2個百分點，負面評價減少1.1個百分點。民眾對行政院長江宜樺整體施政表現有18.2%滿意、56.1%不滿意，與1月下旬相較，正向評價與負面評價各降1.1個百分點。
- 3、有關政治面評價之執政黨與最大在野黨好感度，與1月下旬相較，民眾對國民黨好感比率增加3.4個百分點、反感比率微降0.6個百分點，對民進黨好感比率微降0.2個百分點、反感比率增加1.3個百分點。就「好感溫度計」整體而言（即正、負面評價與強度皆合併計算），對國民黨評價增加1.5點達38.8點，對民進黨評價微降0.3點達48.0點。顯示民眾對該兩大黨評價皆傾向反感，唯程度有所差別。

#### 【兩岸政府會談】

- 1、二月中旬，陸委會主委王郁琦和中共國台辦主任張志軍在大陸進行會談，是1949年兩岸分治迄今，兩岸政府部長級官員首次正式會談，廣受國際矚目。調查顯示，「王張會」雙方公開稱呼彼此政府機關名稱和官銜，36.8%認為算是兩岸政府互相承認，37.6%認為不算是兩岸政府互相承認，25.7%未明確表態，民眾認知分歧。交叉分析顯示，泛藍立場民眾有52.4%認為此即算是兩岸政府互相承認，31.6%認為不算，泛綠立場民眾有32.4%認為算是互相承認，47.0%則認為不算。
- 2、調查顯示，32.2%認為這次「王張會」算是兩岸政府的政治談判，44.7%認為不算兩岸政治談判，23.1%未明確表態。交叉分析結果，民眾不分政治立場看法一致，多傾向認為本次「王張會」不算是兩岸政府的政治談判。

- 民眾對本次「王張會」雖然有不同看法，但是也有 61.6%認為台灣不論由哪一黨執政，陸委會主委和大陸國台辦主任有必要定期會談以協商討論兩岸事務，認為沒必要定期會談有 23.9%，未明確表態有 14.4%；即使泛綠立場民眾也有 58.6%認為雙方有必要進行定期會談，認為沒必要的有 32.7%。綜言之，民眾認為兩岸政府有必要建立定期而且直接的制度化溝通管道。
- 民進黨將在 5 月改選黨主席，因與年底七合一選舉、2016 年大選布局相扣而備受社會關注。本調查詢及民眾誰比較有能力帶領民進黨改善和大陸的關係時，回答蔡英文的有 41.3%、蘇貞昌 21.1%、謝長廷 9.3%，有 8.9%認為都差不多，另有 19.4%未明確表態。交叉分析結果顯示，民進黨支持者認為是蔡英文的有 60.9%、蘇貞昌 21.8%、謝長廷 7.2%。顯然不論對民進黨內或社會大眾而言，現任黨主席蘇貞昌的中國政策或路線皆未獲青睞，即使得以連任也將持續面臨挑戰。
- 本期沿用 2006 年設計的「終極統獨觀」題組，觀測「王張會」後的民眾統獨意向變動。調查顯示，19.5%贊成兩岸終應統一、64.0%不贊成，16.4%未明確表態；泛藍民眾有 33.5%贊成兩岸終極統一、55.6%不贊成。相對而言，47.8%民眾贊成台灣終究應該獨立成為新國家、34.1%不贊成，18.1%未明確表態；至於泛綠民眾 71.7%贊成台灣終極獨立、21.6%不贊成。尤值得注意的是 20 至 29 歲民眾贊成台灣終極獨立的有 68.5%，同時不贊成兩岸終極統一的有 82.7%。



- 本調查也詢及民眾對中共國家主席習近平的信任度：17.7%信任、51.4%不信任，31.0%未明確表態。對照 2013 年 3 月調查，近一年以來，民眾對於中共國家主席習近平信任度變動不大，但是不信任度卻增加 17 個百分點，交叉分析顯示，愈年輕的民眾表示不信任的比率愈高，尤其 20 至 29 歲台灣民眾不信任中共國家主席習近平的比率高達 76.3%。

TISR 民調	馬英九		習近平	
	信任	不信任	信任	不信任
2014/2	20.5%	63.6%	17.7%	51.4%
2013/3	26.1%	55.5%	19.0%	34.4%

## 二、本月台灣民心動態調查 (TMBS) 總體結果

TISR 台灣指標民調的「台灣民心動態調查」設計說明請見本網站獨家指標，歷次調查結果詳見本網站各期調查。各項正、負向評價後括弧內數值是與 1 月下旬調查結果比較的增減百分點 (2 月上旬春節假期故停辦一次)。

2014 年 2 月下旬調查		正向評價	負向評價
經濟面	國內整體經濟現況評價	7.4 % (0.6% ↑)	86.0 % (1.2% ↑)
	民眾家庭經濟現況評價	48.5 % (0.7% ↓)	44.1 % (0.2% ↓)
政治面	馬英九總統信任度	20.5 % (3.3% ↑)	63.6 % (0.1% ↓)
	馬英九總統執政滿意度	14.5 % (2.2% ↑)	73.6 % (1.1% ↓)
	行政院長江宜樺滿意度	18.2 % (1.1% ↓)	56.1 % (1.1% ↓)
	執政黨 (國民黨) 好感度	25.8 % (3.4% ↑)	51.1 % (0.6% ↓)
	最大在野黨 (民進黨) 好感度	34.0 % (0.2% ↓)	36.3 % (1.3% ↑)

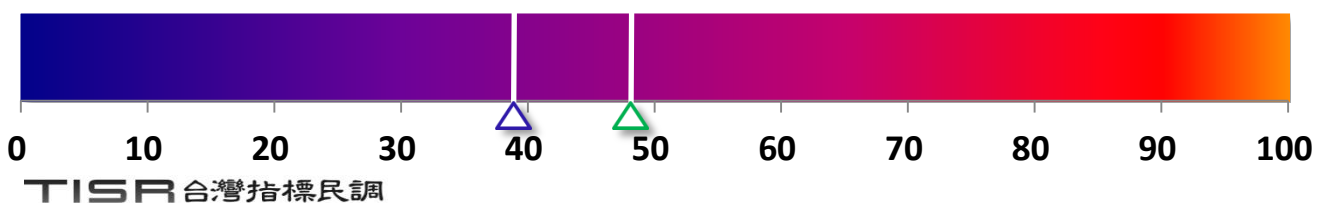
TISR 台灣指標民調

註：正向評價包含不同強度 (例如很信任、還算信任) 回答的合計，負向評價的計算方式亦同。

## 三、兩大黨好感溫度計：好感指數

$$\text{好感指數} = 50 + 0.5 * (\text{很有好感}\% - \text{很反感}\%) + 0.25 * (\text{有些好感}\% - \text{有些反感}\%)$$

好感指數是依據民眾對朝野兩大黨各別的好感、反感百分比，併同強度計算而得，好感指數的範圍是從 0 點到 100 點 (在換算後已非百分比)，50 點以上代表好感，數值愈大表示愈有好感，50 點以下代表反感，數值愈小表示愈反感。



2014 年 2 月下旬調查

△ 國民黨：38.8 點 (1.5 點 ↑)

△ 民進黨：48.0 點 (0.3 點 ↓)

#### 四、兩岸政府會談

- 1、請問，上個星期陸委會主委王郁琦和中共國台辦主任張志軍在大陸進行會談，雙方公開稱呼彼此的政府機關名稱和職稱，您認為這算不算是兩岸政府互相承認對方？
- |                 |       |  |
|-----------------|-------|--|
| (1) 算是兩岸政府互相承認  | 36.8% |  |
| (2) 不算是兩岸政府互相承認 | 37.6% |  |
| (3) 不知道／未回答     | 25.7% |  |
- 2、請問，這次兩岸政府部長級官員的正式會談，也就是「王張會」，您認為算不算是兩岸政府的政治談判？
- |             |       |  |
|-------------|-------|--|
| (1) 算是政治談判  | 32.2% |  |
| (2) 不算政治談判  | 44.7% |  |
| (3) 不知道／未回答 | 23.1% |  |
- 3、請問，台灣不論哪一個政黨執政，您認為陸委會主委和大陸國台辦主任有沒有必要定期進行會談，協商討論兩岸事務？
- |             |       |                    |
|-------------|-------|--------------------|
| (1) 很有必要    | 23.7% | } <b>61.6% 有必要</b> |
| (2) 還算有必要   | 37.9% |                    |
| (3) 沒什麼必要   | 17.9% | } <b>23.9% 沒必要</b> |
| (4) 很沒必要    | 6.0%  |                    |
| (5) 不知道／未回答 | 14.4% |                    |
- 4、請問，今年五月民進黨就要改選黨主席，您認為蘇貞昌、蔡英文、謝長廷這三位，誰做黨主席比較有能力帶領民進黨改善和大陸的關係？【人名順序隨機】
- |          |       |
|----------|-------|
| (1) 蘇貞昌  | 21.1% |
| (2) 蔡英文  | 41.3% |
| (3) 謝長廷  | 9.3%  |
| (4) 都差不多 | 8.9%  |
| (5) 未回答  | 19.4% |
- 5、請問，有人說台灣和大陸無論如何最後都應該要統一，您是贊成、或不贊成這種說法？
- |             |       |                    |
|-------------|-------|--------------------|
| (1) 很贊成     | 5.0%  | } <b>19.5% 贊成</b>  |
| (2) 還算贊成    | 14.5% |                    |
| (3) 有點不贊成   | 22.8% | } <b>64.0% 不贊成</b> |
| (4) 很不贊成    | 41.2% |                    |
| (5) 不知道／未回答 | 16.4% |                    |
- 6、請問，有人說台灣無論如何最後都應該獨立成為新國家，您是贊成、或不贊成這種說法？
- |             |       |                    |
|-------------|-------|--------------------|
| (1) 很贊成     | 26.2% | } <b>47.8% 贊成</b>  |
| (2) 還算贊成    | 21.6% |                    |
| (3) 有點不贊成   | 18.8% | } <b>34.1% 不贊成</b> |
| (4) 很不贊成    | 15.3% |                    |
| (5) 不知道／未回答 | 18.1% |                    |
- 7、請問，整體來講，您對中共國家主席習近平，是信任、或不信任？
- |             |       |                    |
|-------------|-------|--------------------|
| (1) 很信任     | 2.1%  | } <b>17.7% 信任</b>  |
| (2) 還算信任    | 15.6% |                    |
| (3) 有點不信任   | 25.6% | } <b>51.4% 不信任</b> |
| (4) 很不信任    | 25.8% |                    |
| (5) 不知道／未回答 | 31.0% |                    |

#### 五、調查過程說明

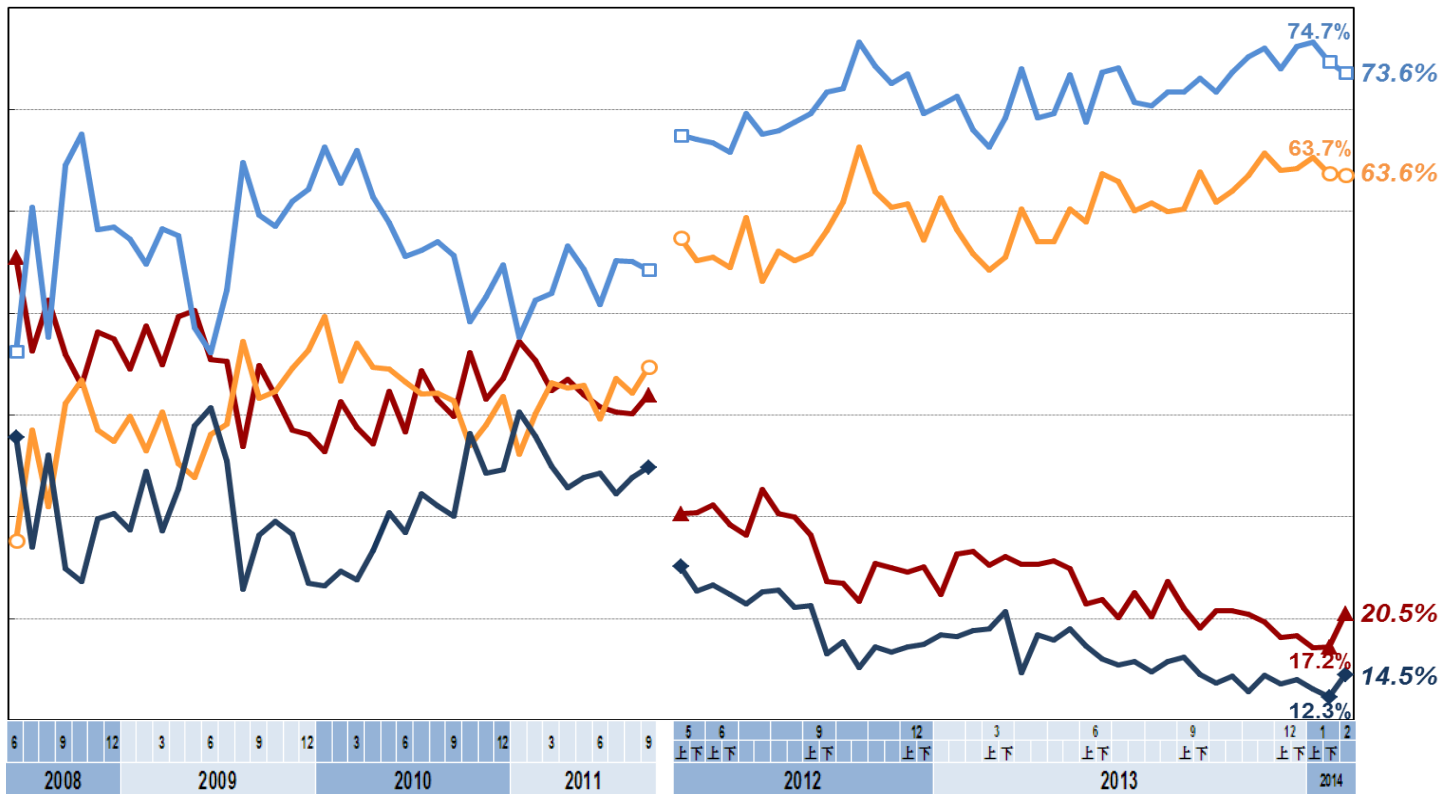
本項調查是 TISR 台灣指標民調公司在 2014 年 2 月 17 日至 18 日進行，以隨機跳號抽樣及電腦輔助人員電話訪問，完訪 1004 位居住在台澎金馬、年滿 20 歲的民眾，在 95% 信賴水準時抽樣誤差±3.1%。上述各項結果已對受訪者性別、居住縣市、年齡、教育程度，進行樣本代表性檢定與加權處理 (raking)。



### 六、馬英九總統滿意度及信任度趨勢資料

馬總統滿意度及信任度趨勢

信任 不信任 滿意 不滿意



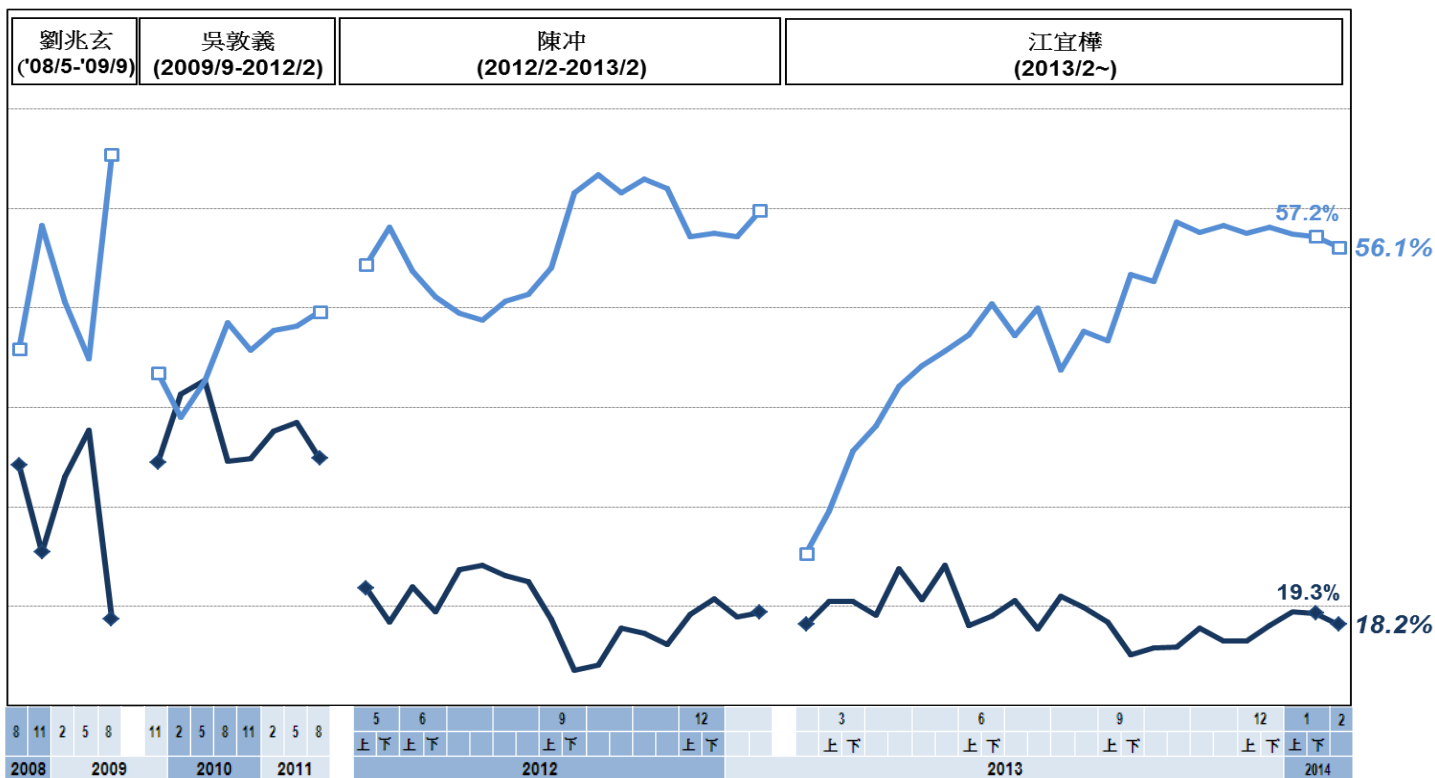
註：2011/9 前於遠見民調執行，資料引自該網站（在總統大選期間宣布轉型與終止相關民調）。

TISR 台灣指標民調

### 七、馬英九總統任內行政院長滿意度趨勢資料

馬總統任內行政院長滿意度趨勢

滿意 不滿意



註：2011/9 前於遠見民調執行，資料引自該網站（在總統大選期間宣布轉型與終止相關民調）。

TISR 台灣指標民調