

「台灣民心動態調查、兩岸交流利與慮」民調新聞稿

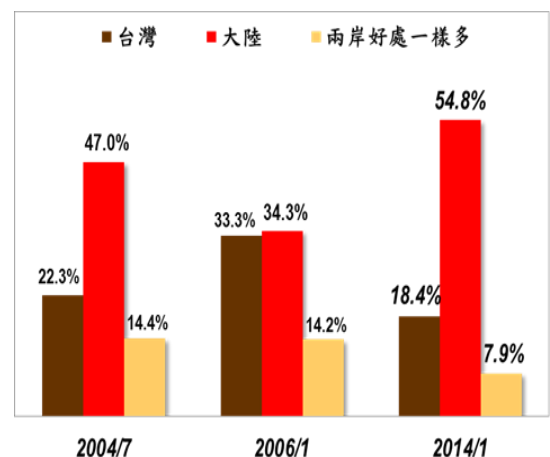
一、2014年1月上旬，台灣民心動態調查（Taiwan Mood Barometer Survey，TMBS）與本期議題調查結果摘要

【台灣民心動態調查】

- 1、民眾對於經濟面現況的評價，5.6%認為國內整體經濟狀況好，88.8%認為不好，與2013年12月下旬調查相較，正向評價增0.9個百分點，負面評價微降0.4個百分點。就民眾家庭經濟現況而言，44.5%表示財務收支夠用，49.5%表示不夠用，與2013年12月下旬相較，正向評價增0.5個百分點，負面評價降0.3個百分點。
- 2、民眾對政治面評價之總統與行政院長表現，17.1%信任馬總統、65.3%不信任，與2013年12月下旬相較，正向評價降1.2個百分點，負面評價增加1.1個百分點。對馬總統執政表現13.1%滿意、76.6%不滿意，與2013年12月下旬相較，正向評價降0.9個百分點，負面評價微增0.4個百分點；民眾對馬總統信任度再跌至2008年就任後新低，對馬總統執政不滿意度則平最高值（前次為2012/10下旬，退休基金破產危機披露）。對行政院長江宜樺施政19.5%滿意、57.4%不滿意，與2013年12月下旬相較，正向評價增1.4個百分點，負面評價微降0.7個百分點。
- 3、有關政治面評價之執政黨與最大在野黨好感度，與2013年12月下旬相較，民眾對國民黨好感比率增加1.6個百分點、反感比率減少6.2個百分點，對民進黨好感比率減少1.2個百分點、反感比率減少1.0個百分點。就「好感溫度計」整體而言（即正、負面評價皆納入計算），對國民黨評價增加2.9點達到39.2點，對民進黨評價增加0.2點達到47.0點，民眾對朝野兩大黨整體評價拉近但仍皆表反感。

【民眾對兩岸交流利與慮的看法】

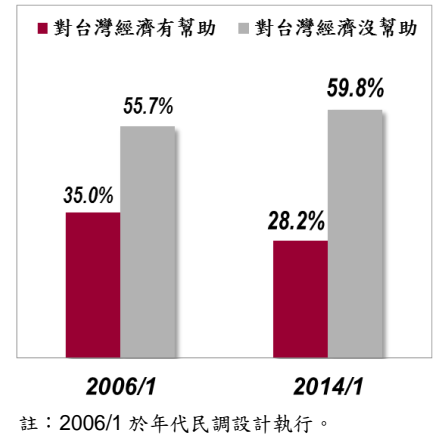
- 1、當詢及民眾兩岸交流愈密切，哪邊得到好處較多時，54.8%認為是大陸、18.4%認為是台灣、7.9%認為兩岸好處一樣多，另18.9%未明確表態。對照十年前及2006年初調查（皆民進黨執政；2005年曾有「連胡會」及「宋胡會」），台灣民眾已更認為兩岸交流愈密切對大陸好處較多，顯示疑慮有所增加。



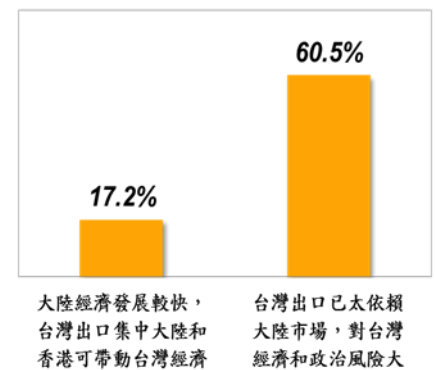
註：2004/7、2006/1 於年代民調設計執行。

國民黨支持者有33.8%認為台灣好處多、38.6%是大陸，11.8%兩岸好處一樣多。

2、馬總統執政後和大陸簽訂十九項協議，積極推動兩岸經濟交流，政府委託研究也指稱明顯有助台灣 GDP、出進口、貿易條件、社會福利等總體經濟。調查顯示 59.8%認為台商赴大陸投資對台灣經濟發展沒幫助，28.2%認為有助台灣經濟，12.0%未明確表態。2008 年政黨輪替後，雖兩岸經濟社會交流更密切，但對照既往調查發現民眾意見卻更保留，政府與社會大眾的認知顯然歧異。至於國民黨支持者 49.9%認為台商赴大陸投資有助於台灣經濟，41.2%認為沒幫助，其看法與整體民眾認知相左。



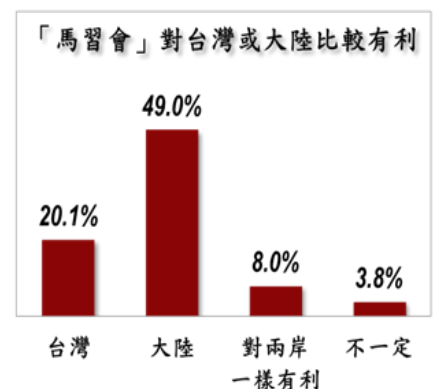
3、近十年台灣出口有四成集中在中國大陸和香港，調查顯示，60.5%認為台灣出口已太依賴中國大陸市場，對台灣經濟政治風險大，17.2%則認為大陸經濟發展比較快，出口集中在大陸和香港將可帶動台灣經濟，22.3%未明確表態，顯示民眾有所顧慮。至於國民黨支持者有 46.6%認為出口已經太依賴大陸以致台灣經濟政治風險大，37.4%則傾向認為出口集中在大陸和香港可帶動台灣經濟。



4、台灣近年和日本、紐西蘭、新加坡簽訂經貿相關協議，也正與其他國家洽談自由貿易協定，即便在此提示下仍有 42.1%認為台灣沒必要和大陸簽訂服貿協議，37.2%認為有必要，20.7%未明確表態。交叉分析結果顯示，泛藍民眾 64.7%認為有必要簽訂服貿協議，泛綠民眾 70.9%認為沒必要，可見雙方態度迥異甚且對立，至於中立民眾 30.6%認為有必要和大陸簽訂服貿協議，40.3%則認為沒必要。

5、就整體而言，當詢及民眾馬總統執政後已和大陸簽訂十九項協議，其卸任前應否加快推動各項交流使兩岸關係更緊密，42.4%民眾持否定看法，37.4%認為馬總統應該加快推動，20.2%未明確表態。

6、兩岸對於「馬習會」的可能性持續高度關注。當詢及民眾若馬總統和中共國家主席習近平能夠見面，暫且不論時地場合、稱謂與內容，49.0%認為「馬習會」對大陸較有利、20.1%認為對台灣較有利、8.0%認為兩岸一樣有利、3.8%表示不一定，19.1%未明確表態。交叉分析顯示泛藍民眾 40.0%認為對台灣較有利、28.8%大陸較有利，而泛綠及中立民眾各有 78.4%、48.0%認為對大陸比較有利。



二、本月台灣民心動態調查 (TMBS) 總體結果

TISR 台灣指標民調的「台灣民心動態調查」設計說明請見本網站獨家指標，歷次調查結果詳見本網站各期調查。各項正、負向評價後括弧內數值是與 2013 年 12 月下旬調查結果比較的增減百分點。

2014 年 1 月上旬調查		正向評價	負向評價
經濟面	國內整體經濟現況評價	5.6 % (0.9% ↑)	88.8 % (0.4% ↓)
	民眾家庭經濟現況評價	44.5 % (0.5% ↑)	49.5 % (0.3% ↓)
政治面	馬英九總統信任度	17.1 % (1.2% ↓)	65.3 % (1.1% ↑)
	馬英九總統執政滿意度	13.1 % (0.9% ↓)	76.6 % (0.4% ↑)
	行政院長江宜樺滿意度	19.5 % (1.4% ↑)	57.4 % (0.7% ↓)
	執政黨 (國民黨) 好感度	24.1 % (1.6% ↑)	49.3 % (6.2% ↓)
	最大在野黨 (民進黨) 好感度	31.0 % (1.2% ↓)	36.0 % (1.0% ↓)

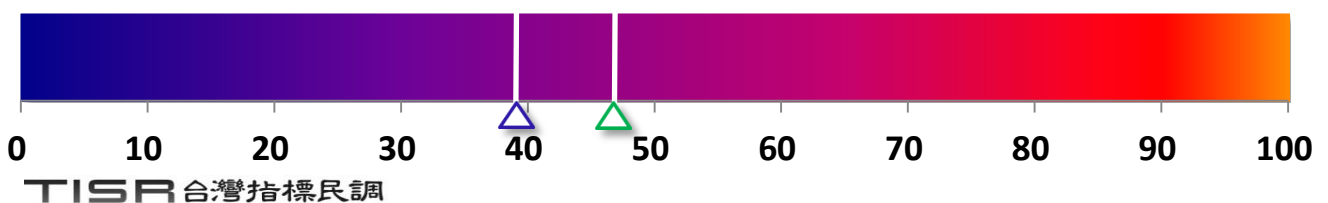
TISR 台灣指標民調

註：正向評價包含不同強度 (例如很信任、還算信任) 回答的合計，負向評價的計算方式亦同。

三、兩大黨好感溫度計：好感指數

$$\text{好感指數} = 50 + 0.5 * (\text{很有好感}\% - \text{很反感}\%) + 0.25 * (\text{有些好感}\% - \text{有些反感}\%)$$

好感指數是依據民眾對朝野兩大黨各別的好感、反感百分比計算而得，好感指數的範圍是從 0 點到 100 點 (經由換算後已非百分比)，50 點以上代表好感，數值愈大表示愈有好感，50 點以下代表反感，數值愈小表示愈反感。



2014 年 1 月上旬調查

△ 國民黨：39.2 點 (2.9 點 ↑)

△ 民進黨：47.0 點 (0.2 點 ↑)

四、民眾對兩岸交流利與慮的看法

- 1、請問，兩岸交流愈來愈密切，整體來講，您覺得台灣和大陸哪一邊得到的好處比較多？
- | | | |
|------------------|-------|--|
| (1) 台灣 | 18.4% | |
| (2) 大陸 | 54.8% | |
| (3) 兩岸好處一樣多／都差不多 | 7.9% | |
| (4) 不知道／未回答 | 18.9% | |
- 2、請問，整體來講，您認為台商到中國大陸投資，對台灣經濟發展是有幫助、或沒有幫助？
- | | | |
|-------------|-------|--------------------|
| (1) 很有幫助 | 6.1% | } 28.2% 有幫助 |
| (2) 還算有幫助 | 22.1% | |
| (3) 沒什麼幫助 | 34.0% | } 59.8% 沒幫助 |
| (4) 很沒幫助 | 25.8% | |
| (5) 不知道／未回答 | 12.0% | |
- 3、請問，最近十年台灣的出口有四成集中在大陸和香港，有人說大陸經濟發展比較快，會帶動台灣經濟，但是也有人說台灣出口已經太依賴中國大陸市場，對台灣經濟和政治的風險都很大，您比較認同哪一種說法？
- | | |
|---------------------------------|-------|
| (1) 大陸經濟發展較快，台灣出口集中大陸和香港可帶動台灣經濟 | 17.2% |
| (2) 台灣出口已經太依賴中國大陸市場，對台灣經濟和政治風險大 | 60.5% |
| (3) 不知道／未回答 | 22.3% |
- 4、請問，最近幾年台灣已經和日本、紐西蘭、新加坡簽訂經貿協議，也正在和其他國家洽談自由貿易協定，在這種情形下，您認為台灣有沒有必要和大陸簽訂服務貿易協議？
- | | | |
|-------------|-------|--------------------|
| (1) 很有必要 | 13.8% | } 37.2% 有必要 |
| (2) 還算有必要 | 23.4% | |
| (3) 沒什麼必要 | 25.4% | } 42.1% 沒必要 |
| (4) 很沒必要 | 16.7% | |
| (5) 不知道／未回答 | 20.7% | |
- 5、請問，馬總統執政以後，已經和中共政府簽訂十九項協議，您認為馬總統在卸任之前，應不應該加快推動各項交流，讓兩岸關係更緊密？
- | | | |
|-------------|-------|--------------------|
| (1) 很應該 | 15.6% | } 37.4% 應該 |
| (2) 還算應該 | 21.8% | |
| (3) 有點不應該 | 21.1% | } 42.4% 不應該 |
| (4) 很不應該 | 21.3% | |
| (5) 不知道／未回答 | 20.2% | |
- 6、請問，如果馬總統和中共國家主席習近平能夠見面，整體來講，您認為「馬習會」對台灣比較有利，或是對大陸比較有利？
- | | |
|-------------|-------|
| (1) 台灣 | 20.1% |
| (2) 大陸 | 49.0% |
| (3) 對兩岸一樣有利 | 8.0% |
| (4) 不一定／看情形 | 3.8% |
| (5) 不知道／未回答 | 19.1% |

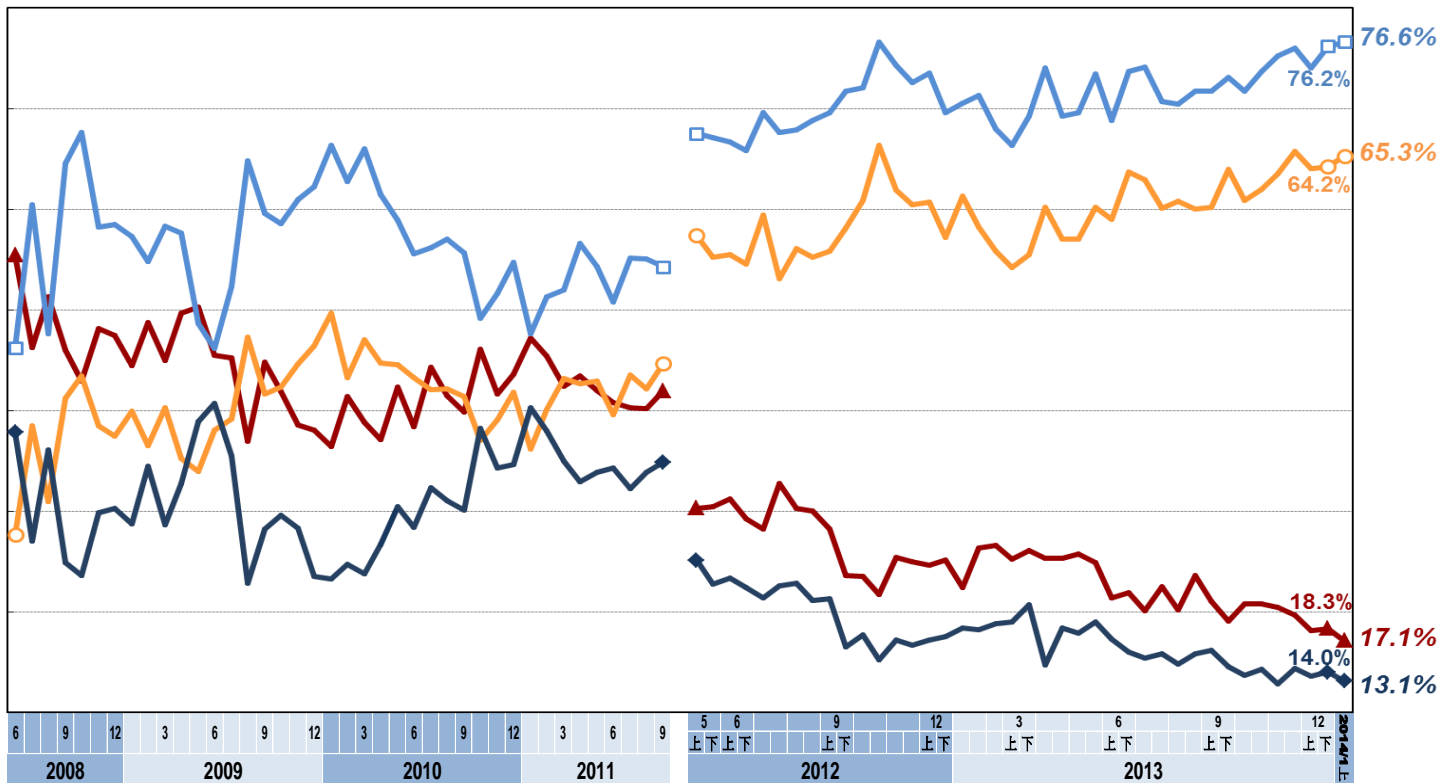
五、調查過程說明

本項調查是 TISR 台灣指標民調公司在 2014 年 1 月 9 日至 10 日進行，以隨機跳號抽樣及電腦輔助人員電話訪問，完訪 1003 位居住在台澎金馬、年滿 20 歲民眾，在 95% 信賴水準時抽樣誤差為±3.1%。上述各項結果已對受訪者性別、居住縣市、年齡、教育程度，進行樣本代表性檢定與加權處理 (raking)。

六、馬英九總統滿意度及信任度趨勢資料

馬總統滿意度及信任度趨勢

信任 不信任 滿意 不滿意



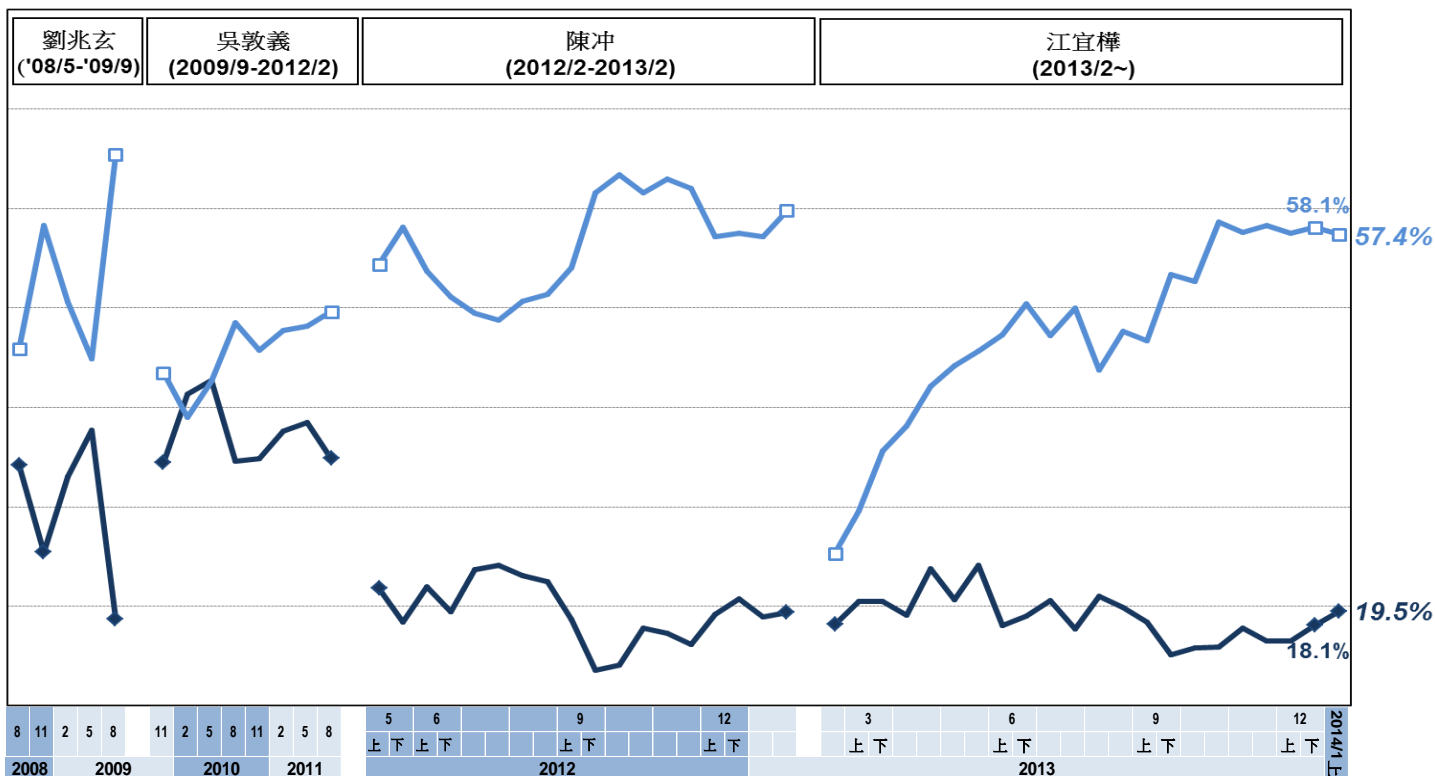
註：2011/9 前於遠見民調執行，資料引自該網站（在總統大選期間宣布轉型與終止相關民調）。

TISR 台灣指標民調

七、馬英九總統任內行政院長滿意度趨勢資料

馬總統任內行政院長滿意度趨勢

滿意 不滿意



註：2011/9 前於遠見民調執行，資料引自該網站（在總統大選期間宣布轉型與終止相關民調）。

TISR 台灣指標民調