

「台灣民心動態調查、施政評價與展望」民調新聞稿

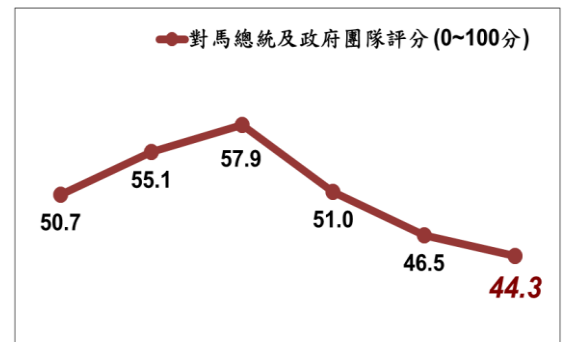
一、2013 年 12 月下旬，台灣民心動態調查 (Taiwan Mood Barometer Survey, TMBS) 與本期議題調查結果摘要

【台灣民心動態調查】

- 1、民眾對於經濟面現況的評價，4.7%認為國內整體經濟狀況好，89.2%認為不好，與 12 月上旬調查相較，正向評價微降 0.7 個百分點，負面評價增加 1.6 個百分點。若就民眾家庭經濟現況而言，44.0%表示財務收支夠用，49.8%表示不夠用，與 12 月上旬相較，正向評價微降 0.5 個百分點，負面評價增加 2.2 個百分點。
- 2、民眾對政治面評價之總統與行政院長表現，18.3%信任馬總統、64.2%不信任，與 12 月上旬調查相較，正向與負面評價皆微增 0.2 個百分點。對馬總統執政表現 14.0%滿意、76.2%不滿意，與 12 月上旬相較，正向評價微增 0.4 個百分點，而負面評價增加 2.2 個百分點。對行政院長江宜樺施政 18.1%滿意、58.1%不滿意，與 12 月上旬相較，正向評價增加 1.6 個百分點，負面評價微增 0.6 個百分點。唯行政院長江宜樺施政滿意度連續五期調查結果，已與前任閣揆陳冲卸任時相近。
- 3、有關政治面評價之執政黨與最大在野黨好感度，與 12 月上旬相較，民眾對國民黨好感比率減少 1.5 個百分點、反感比率微增 0.4 個百分點，對民進黨好感比率減少 1.7 個百分點、反感比率未變動。就「好感溫度計」整體而言（即正、負面評價皆納入計算），對國民黨評價減少 0.6 點達到 36.3 點，對民進黨評價減少 0.3 點達到 46.8 點，民眾對國、民兩黨評價差距多達 10 點，且對朝野兩大黨仍皆傾向反感。

【施政評價與展望】

- 1、2013 年即將結束，當詢及民眾對馬總統和政府團隊今年整體施政表現的評分，以滿分 100 分、60 分及格而言，平均給分 44.3 分，國民黨支持者給 60.1 分(2008/12 為 60.7 分，遠見民調)，所有泛綠立場民眾給 34.2 分，中立民眾給 44.0 分。由右圖可見，從馬總統第二任開始民眾對其評分即呈現每下愈況。



註：2011/5 前於遠見民調執行，2012/5 為<新新聞>委託執行。

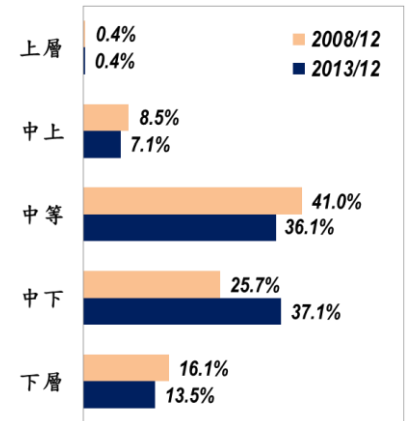
- 2、馬總統與國民黨全面執政已經超過 2000 天，民眾認為極需再加強的治國能力有：

促進經濟發展的能力 90.2%、打擊貪污
追查弊案的能力 83.7%，可併稱「興利
除弊能力」，及危機處理與快速反應能力
84.6%、政策說明溝通能力 79.9%、處理
油價電價物價能力 84.5%，合稱「應變
與溝通能力」，而爭取外交與國際空間的
能力 63.0%、處理兩岸事務能力 62.0%，

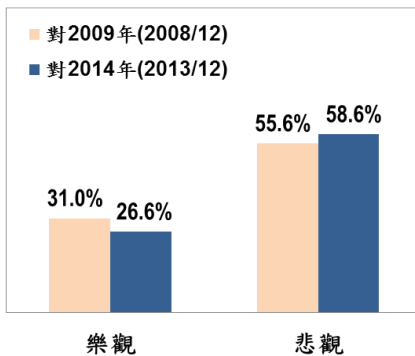
政府非常需要加強的治國能力	2013/12	2008/8
促進經濟發展的能力	90.2%	88.6%
危機處理與快速反應的能力	84.6%	82.1%
處理油價電價物價的能力	84.5%	78.4%
打擊貪污追查弊案的能力	83.7%	82.4%
政策說明的溝通能力	79.9%	80.0%
爭取外交與國際空間的能力	63.0%	72.8%
處理兩岸事務的能力	62.0%	66.6%

可併為「涉外事務的維權能力」；百分比愈高代表馬總統和政府團隊該項能力愈需
加強，與馬總統執政三個月時調查相較（遠見民調），民眾不分藍綠政治立場對其
興利除弊能力、應變與溝通能力的評價更趨共識，足堪執政團隊深自警惕。

3、本調查詢及民眾其家庭今年的經濟狀況，在社會上大概
屬於何種層級，回答是上層有 0.4%、中上 7.1%、中等
36.1%、中下 37.1%、下層 13.5%，若對照馬總統執政
首年調查（遠見民調），顯示民眾感受這五年來的家庭
經濟狀況有朝向中下層移動的趨勢，如右圖所示。



4、調查顯示，26.6%民眾對國家明年整體發展表示樂觀，
感到悲觀有 58.6%，對照



馬總統執政首年末的調查（在全球金融海嘯影響後；
於遠見民調），樂觀的比率減少 4.4 個百分點、悲觀
的比率則增加 3.0 個百分點，此顯示民眾對這五年來
的國家競爭力，以及明年國家發展的信心，尚且低於
馬總統執政首年時的展望，如左圖所示。

5、各政黨對明年七合一選舉陸續展開布局，並視為 2016 年大選關鍵戰。當詢及民眾
不論其縣市長明年競選連任或離任，結果顯示，國民黨執政縣市的民眾認為明年

		縣市長選舉，該縣市換黨做做看		
		橫列%	有必要	沒必要
國民黨 執政縣市	競選連任	40.0%	31.5%	28.5%
	屆滿離任	44.2%	21.3%	34.5%
民進黨 執政縣市	競選連任	17.2%	58.2%	24.6%
	屆滿離任	22.5%	31.7%	45.8%

該縣市長選舉有必要換黨做的
比率較高，民進黨執政縣市的
民眾反之，認為該縣市沒必要
換黨做的比率較高（如左表）。
此應與民眾對馬總統與各現任
縣市長施政評價，及政治板塊
因素等具有高度關連。

註：花蓮縣未計入。

二、本月台灣民心動態調查 (TMBS) 總體 結果

TISR 台灣指標民調的「台灣民心動態調查」設計說明請見本網站獨家指標，歷次調查結果詳見本網站各期調查。各項正、負向評價後括弧內數值，是與 12 月上旬調查結果相較的增減百分點。

2013 年 12 月下旬調查		正向評價	負向評價
經濟面	國內整體經濟現況評價	4.7 % (0.7 % ↓)	89.2 % (1.6 % ↑)
	民眾家庭經濟現況評價	44.0 % (0.5 % ↓)	49.8 % (2.2 % ↑)
政治面	馬英九總統信任度	18.3 % (0.2 % ↑)	64.2 % (0.2 % ↑)
	馬英九總統執政滿意度	14.0 % (0.4 % ↑)	76.2 % (2.2 % ↑)
	行政院長江宜樺滿意度	18.1 % (1.6 % ↑)	58.1 % (0.6 % ↑)
	執政黨 (國民黨) 好感度	22.5 % (1.5 % ↓)	55.5 % (0.4 % ↑)
	最大在野黨 (民進黨) 好感度	32.2 % (1.7 % ↓)	37.0 % (0.0 % -)

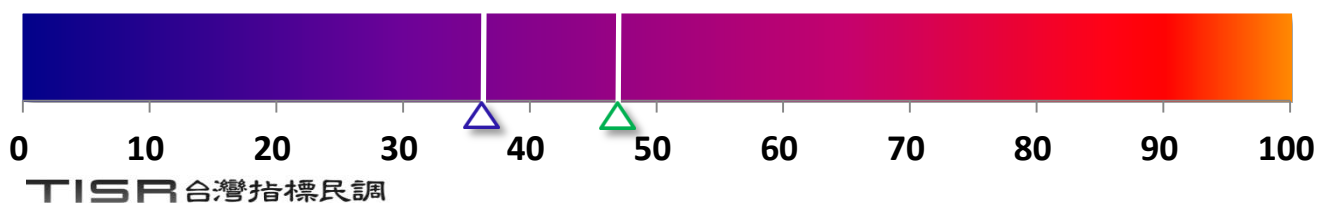
TISR 台灣指標民調

註：正向評價包含不同強度 (例如很信任、還算信任) 回答的合計，負向評價的計算方式亦同。

三、兩大黨好感溫度計：好感指數

好感指數 = 50 + 0.5*(很有好感%-很反感%)+ 0.25*(有些好感%-有些反感%)

好感指數是依據民眾對朝野兩大黨各別的好感、反感百分比計算而得，好感指數的範圍是從 0 點到 100 點 (經由換算後已非百分比)，50 點以上代表好感，數值愈大表示愈有好感，50 點以下代表反感，數值愈小表示愈反感。



2013 年 12 月下旬調查

△ 國民黨：36.3 點 (0.6 點 ↓)

△ 民進黨：46.8 點 (0.3 點 ↓)

四、施政評價與展望

1、請問，如果請您對馬總統和政府團隊今年整體的施政表現打一個分數，以0分到100分來講，60分算及格，那您會打幾分？

【平均分數】：44.3

2、請問，您認為馬總統和政府團隊執政五年半到現在，非常需要再加強以下哪幾項治國能力？【逐一提示選項 1-7，選項順序由電腦隨機排列，不限項複選】

- | | |
|------------------|-------|
| (1) 促進經濟發展的能力 | 90.2% |
| (2) 處理油價電價物價的能力 | 84.5% |
| (3) 處理兩岸事務的能力 | 62.0% |
| (4) 爭取外交與國際空間的能力 | 63.0% |
| (5) 打擊貪污追查弊案的能力 | 83.7% |
| (6) 政策說明的溝通能力 | 79.9% |
| (7) 危機處理與快速反應的能力 | 84.6% |
| (8) 不知道／未回答 | 3.7% |

3、請問，以您和您家人這一年的經濟狀況整體來講，您覺得社會上和您一樣的家庭，大概是屬於以下哪一種層級？是…【提示選項 1-5】

- | | |
|-------------|-------|
| (1) 上層 | 0.4% |
| (2) 中上 | 7.1% |
| (3) 中等 | 36.1% |
| (4) 中下 | 37.1% |
| (5) 下層 | 13.5% |
| (6) 不知道／未回答 | 5.9% |

4、請問，您對我們國家明年的整體發展，是樂觀、或悲觀？

- | | | |
|-------------|-------|------------|
| (1) 很樂觀 | 1.9% | } 26.6% 樂觀 |
| (2) 還算樂觀 | 24.7% | |
| (3) 有點悲觀 | 35.9% | } 58.6% 悲觀 |
| (4) 很悲觀 | 22.7% | |
| (5) 不知道／未回答 | 14.8% | |

5、請問，明年就要選舉縣市長了，您認為【居住縣市】長有沒有必要換黨做做看？

【若答「沒必要換黨做」，追問「那現在【居住縣市】是哪個黨執政？」】

【若答「換黨做做看」，追問「那您認為應該由哪個黨來做【居住縣市】長？」】

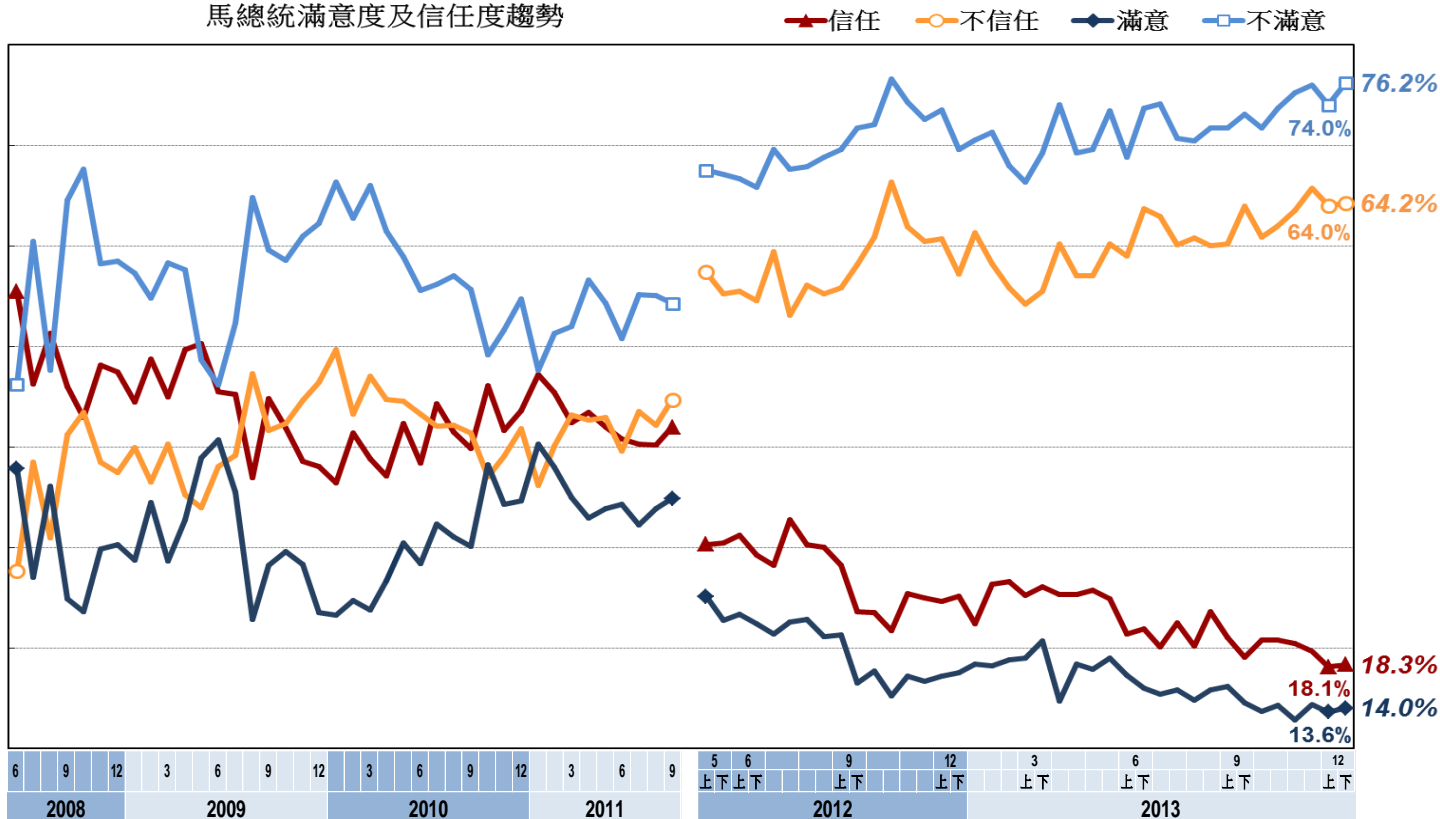
- | | |
|------------------|-------|
| (1) 由民進黨做 | 27.4% |
| (2) 由泛綠其他黨做 | 0.6% |
| (3) 由國民黨做 | 20.6% |
| (4) 由泛藍其他黨做 | 0.4% |
| (5) 由無黨籍做 | 2.5% |
| (6) 換黨做做看：換哪黨做都好 | 18.2% |
| (7) 不知道／未回答 | 30.2% |

五、調查過程說明

本調查是 TISR 台灣指標民調公司在 2013 年 12 月 23 日至 25 日進行，以隨機跳號抽樣及電腦輔助人員電話訪問，完訪 1003 位居住在台澎金馬、年滿 20 歲的民眾，在 95% 信賴水準時抽樣誤差為±3.1%。上述各項結果已對受訪者性別、居住縣市、年齡、教育程度，進行樣本代表性檢定與加權處理 (raking)。

六、馬英九總統滿意度及信任度趨勢資料

馬總統滿意度及信任度趨勢

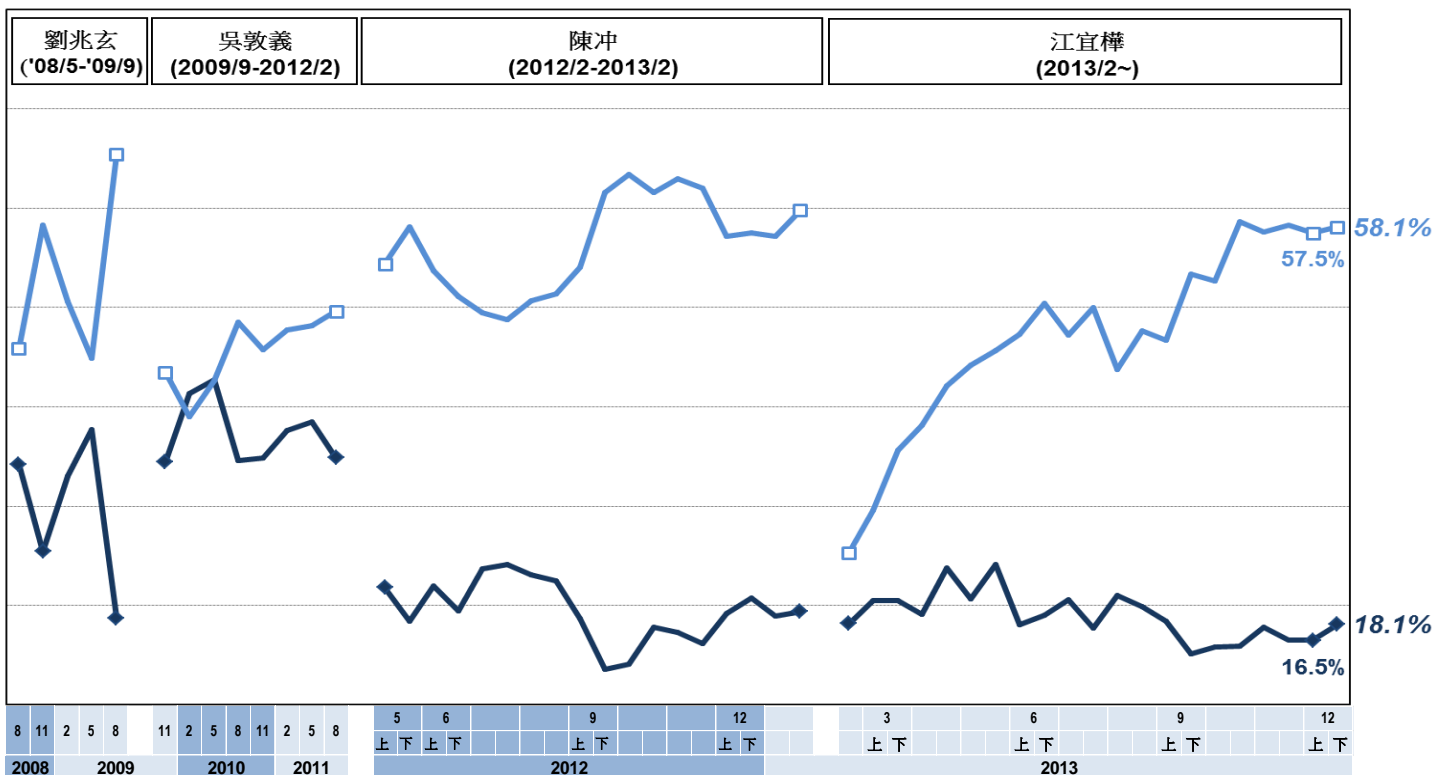


註：2011/9 前於遠見民調執行，資料引自該網站（在總統大選期間宣布轉型與終止相關民調）。

TISR 台灣指標民調

七、馬英九總統任內行政院長滿意度趨勢資料

馬總統任內行政院長滿意度趨勢



註：2011/9 前於遠見民調執行，資料引自該網站（在總統大選期間宣布轉型與終止相關民調）。

TISR 台灣指標民調