

## 「台灣民心動態調查、部會首長滿意度」民調新聞稿

### 一、2013 年 11 月上旬，台灣民心動態調查（Taiwan Mood Barometer Survey，TMBS）與本期議題調查結果摘要

#### 【台灣民心動態調查】

- 1、民眾對於經濟面現況的評價，6.1%認為國內整體經濟狀況好，86.7%認為不好，與 10 月下旬相較，正向評價略增 0.7 個百分點，負面評價略減 0.7 個百分點。就民眾家庭經濟現況而言，48.5%表示財務收支夠用，45.1%表示不夠用，與 10 月下旬相較，正向評價增加 2.4 個百分點，負面評價微降 0.2 個百分點。
- 2、民眾對政治面評價之總統與行政院長表現，20.4%信任馬總統、63.5%不信任，與 10 月下旬調查相較，正向評價微降 0.4 個百分點，負面評價增加 1.5 個百分點。對馬總統執政有 12.8%滿意、有 75.2%不滿意，與 10 月下旬相較，正向評價減少 1.5 個百分點，負面評價增加 1.5 個百分點，馬總統的執政滿意度再跌至 2008 年就任後新低，國民黨支持者中表示滿意的比例也僅約三分之一。至於對行政院長江宜樺施政滿意的有 17.8%、不滿意有 57.6%，與 10 月下旬相較，正向評價增加 1.9 個百分點，負面評價減少 1.0 個百分點。
- 3、有關政治面評價之執政黨與最大在野黨好感度，與 10 月下旬相較，民眾對國民黨的好感比率略減 0.7 個百分點、反感比率增加 1.4 個百分點，民進黨好感比率增加 2.1 個百分點、反感比率減少 1.4 個百分點。就「好感溫度計」整體而言（即正、負面評價皆納入計算），民眾對國民黨評價下滑 1.3 點達到 36.4 點，對民進黨評價增加 1.8 點達到 47.8 點，顯示對朝野兩大黨好惡評價的差距拉開，唯仍皆反感。

#### 【民眾對行政院部會首長的滿意度】

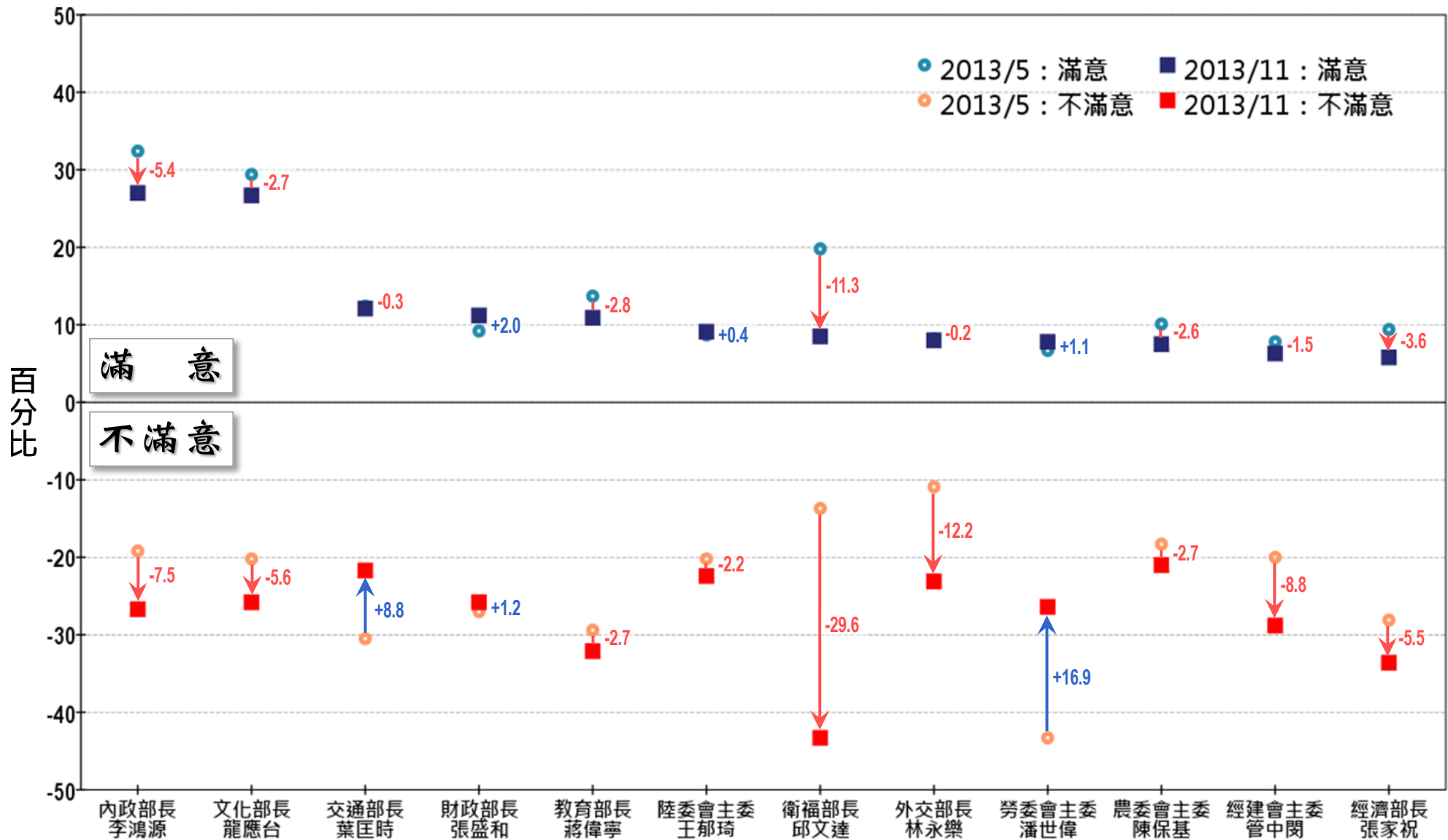
- 1、馬總統率領國民黨全面執政迄今五年半，本月正逢該黨建黨 119 週年，本期調查特詢問民眾對行政院部會首長中十五位的施政評價，並與半年前調查結果相較。概括而言，有三成九至七成一的民眾分別對十五位部會首長的言行或施政表現完全沒有印象，滿意度較高但同時評價也呈現分歧的有內政部長李鴻源、文化部長龍應台二位，至於對其餘部會首長不滿意的比率皆明顯高於滿意，民眾表示最不滿意的三位首長依序是：衛生福利部長邱文達、經濟部長張家祝、教育部長蔣偉寧。整體受訪民眾對十五位部會首長施政表現的滿意度評價如後。

行政院部會首長		滿意	不滿意	完全無印象
內政部長	李鴻源	27.0%	26.7%	39.1%
文化部長	龍應台	26.7%	25.8%	41.2%
交通部長	葉匡時	12.1%	21.7%	61.3%
財政部長	張盛和	11.2%	25.8%	58.6%
教育部長	蔣偉寧	10.9%	32.1%	51.8%
法務部長	羅瑩雪	10.0%	30.1%	52.3%
環保署長	沈世宏	9.7%	15.1%	71.0%
陸委會主委	王郁琦	9.1%	22.4%	64.3%
國防部長	嚴明	8.7%	22.8%	62.3%
衛福部長	邱文達	8.5%	43.3%	43.6%
外交部長	林永樂	8.0%	23.1%	64.6%
勞委會主委	潘世偉	7.8%	26.4%	61.2%
農委會主委	陳保基	7.5%	21.0%	67.9%
經建會主委	管中閔	6.3%	28.8%	60.7%
經濟部長	張家祝	5.8%	33.6%	55.7%

2、國民黨支持者對十五位部會首長的滿意度如下，可與整體受訪民眾評價對照。

行政院部會首長		滿意	不滿意	完全無印象
內政部長	李鴻源	48.6%	13.7%	33.3%
文化部長	龍應台	46.2%	18.5%	31.7%
法務部長	羅瑩雪	24.8%	18.9%	49.3%
陸委會主委	王郁琦	22.3%	10.4%	64.6%
財政部長	張盛和	21.5%	19.9%	54.6%
交通部長	葉匡時	19.7%	14.2%	63.3%
環保署長	沈世宏	18.7%	8.0%	71.6%
外交部長	林永樂	16.4%	10.9%	69.6%
國防部長	嚴明	16.2%	17.3%	61.5%
教育部長	蔣偉寧	16.1%	30.4%	50.9%
勞委會主委	潘世偉	14.8%	16.0%	66.5%
農委會主委	陳保基	13.5%	11.7%	73.2%
經建會主委	管中閔	13.5%	21.1%	61.6%
經濟部長	張家祝	13.2%	24.0%	59.8%
衛福部長	邱文達	10.9%	42.7%	44.0%

3、本期與今年5月調查結果對照如下（十二位閣員）；藍色箭號與數值代表「改善」，紅色箭號與數值代表「變差」。



## 二、本月台灣民心動態調查 (TMBS) 總體結果

TISR 台灣指標民調的「台灣民心動態調查」設計說明請見本網站獨家指標，歷次調查結果詳見本網站各期調查。各項正、負向評價後括弧內數值，是與 10 月下旬調查結果比較的增減百分點。

2013 年 11 月上旬調查		正向評價	負向評價
經濟面	國內整體經濟現況評價	6.1 % (0.7% ↑)	86.7 % (0.7% ↓)
	民眾家庭經濟現況評價	48.5 % (2.4% ↑)	45.1 % (0.2% ↓)
政治面	馬英九總統信任度	20.4 % (0.4% ↓)	63.5 % (1.5% ↑)
	馬英九總統執政滿意度	12.8 % (1.5% ↓)	75.2 % (1.5% ↑)
	行政院長江宜樺滿意度	17.8 % (1.9% ↑)	57.6 % (1.0% ↓)
	執政黨 (國民黨) 好感度	21.9 % (0.7% ↓)	52.6 % (1.4% ↑)
	最大在野黨 (民進黨) 好感度	33.3 % (2.1% ↑)	35.7 % (1.4% ↓)

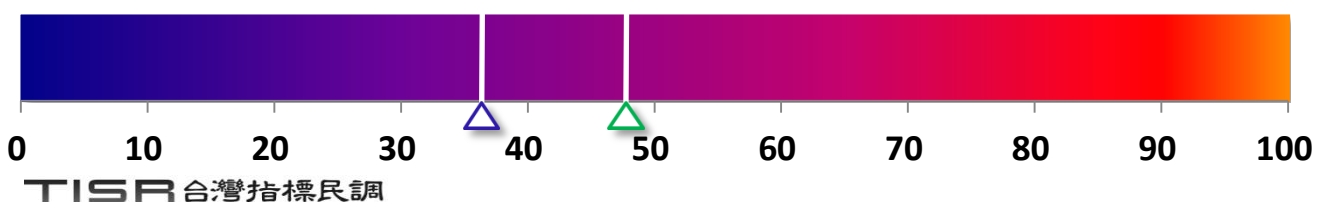
TISR 台灣指標民調

註：正向評價包含不同強度 (例如很信任、還算信任) 回答的合計，負向評價的計算方式亦同。

## 三、兩大黨好感溫度計：好感指數

$$\text{好感指數} = 50 + 0.5 * (\text{很有好感}\% - \text{很反感}\%) + 0.25 * (\text{有些好感}\% - \text{有些反感}\%)$$

好感指數是依據民眾對朝野兩大黨各別的好感、反感百分比計算而得，好感指數的範圍是從 0 點到 100 點 (經由換算後已非百分比)，50 點以上代表好感，數值愈大表示愈有好感，50 點以下代表反感，數值愈小表示愈反感。



2013 年 11 月上旬調查

△ 國民黨：36.4 點 (1.3 點 ↓)

△ 民進黨：47.8 點 (1.8 點 ↑)

#### 四、民眾對行政院部會首長的滿意度

1、請問您對以下這幾位行政院部會首長施政表現的看法。您對〔部會首長職稱與姓名〕的表現是滿意、不滿意，或是完全沒有印象？（註：施測順序由電腦隨機排序產生）

行政院部會首長	滿意	不滿意	完全沒印象	無意見/未回答	就任年月 (未提示)
內政部長 李鴻源	27.0%	26.7%	39.1%	7.1%	2012/2
外交部長 林永樂	8.0%	23.1%	64.6%	4.3%	2012/9
財政部長 張盛和	11.2%	25.8%	58.6%	4.4%	2012/6
教育部長 蔣偉寧	10.9%	32.1%	51.8%	5.2%	2012/2
法務部長 羅瑩雪	10.0%	30.1%	52.3%	7.7%	2013/9
經濟部長 張家祝	5.8%	33.6%	55.7%	5.0%	2013/2
交通部長 葉匡時	12.1%	21.7%	61.3%	4.9%	2013/2
文化部長 龍應台	26.7%	25.8%	41.2%	6.2%	2012/5
衛福部長 邱文達	8.5%	43.3%	43.6%	4.6%	2011/8*
國防部長 嚴明	8.7%	22.8%	62.3%	6.3%	2013/8
環保署長 沈世宏	9.7%	15.1%	71.0%	4.2%	2008/5
經建會主委 管中閔	6.3%	28.8%	60.7%	4.2%	2013/2
陸委會主委 王郁琦	9.1%	22.4%	64.3%	4.2%	2012/10
農委會主委 陳保基	7.5%	21.0%	67.9%	3.7%	2012/2
勞委會主委 潘世偉	7.8%	26.4%	61.2%	4.6%	2012/10

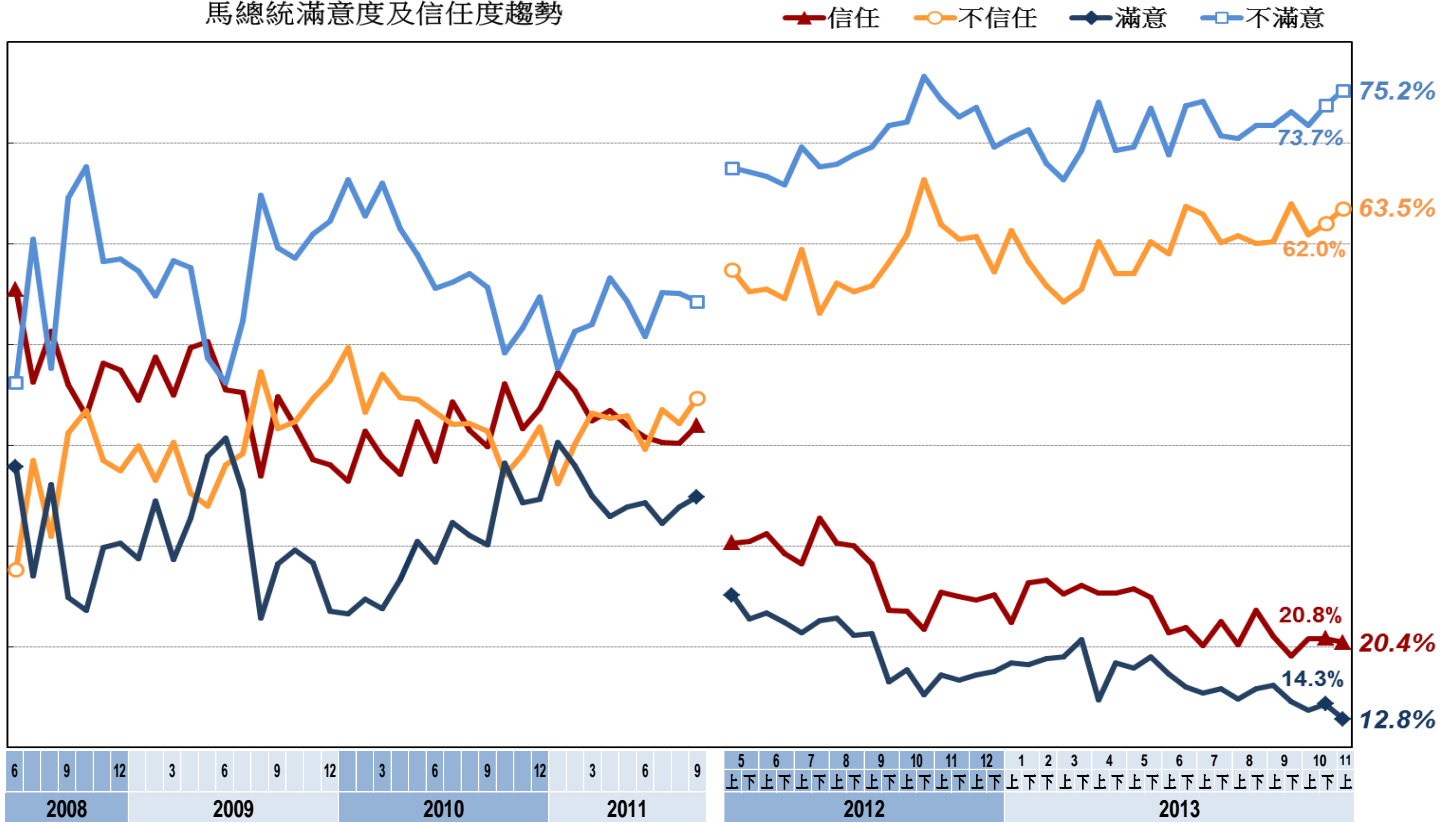
註：2013年7月衛生署改制為衛生福利部，衛生署長邱文達接任首任部長。

#### 五、調查過程說明

本調查是 TISR 台灣指標民調公司在 2013 年 11 月 10 日至 11 日進行，以隨機跳號抽樣及電腦輔助人員電話訪問，完訪 1,006 位居住在台澎金馬、年滿 20 歲的民眾；在 95% 信賴水準時的抽樣誤差為  $\pm 3.1\%$ 。上述各項調查結果已對受訪者性別、居住縣市、年齡、教育程度等，進行樣本代表性檢定與加權處理 (raking)。

### 六、馬英九總統滿意度及信任度趨勢資料

馬總統滿意度及信任度趨勢

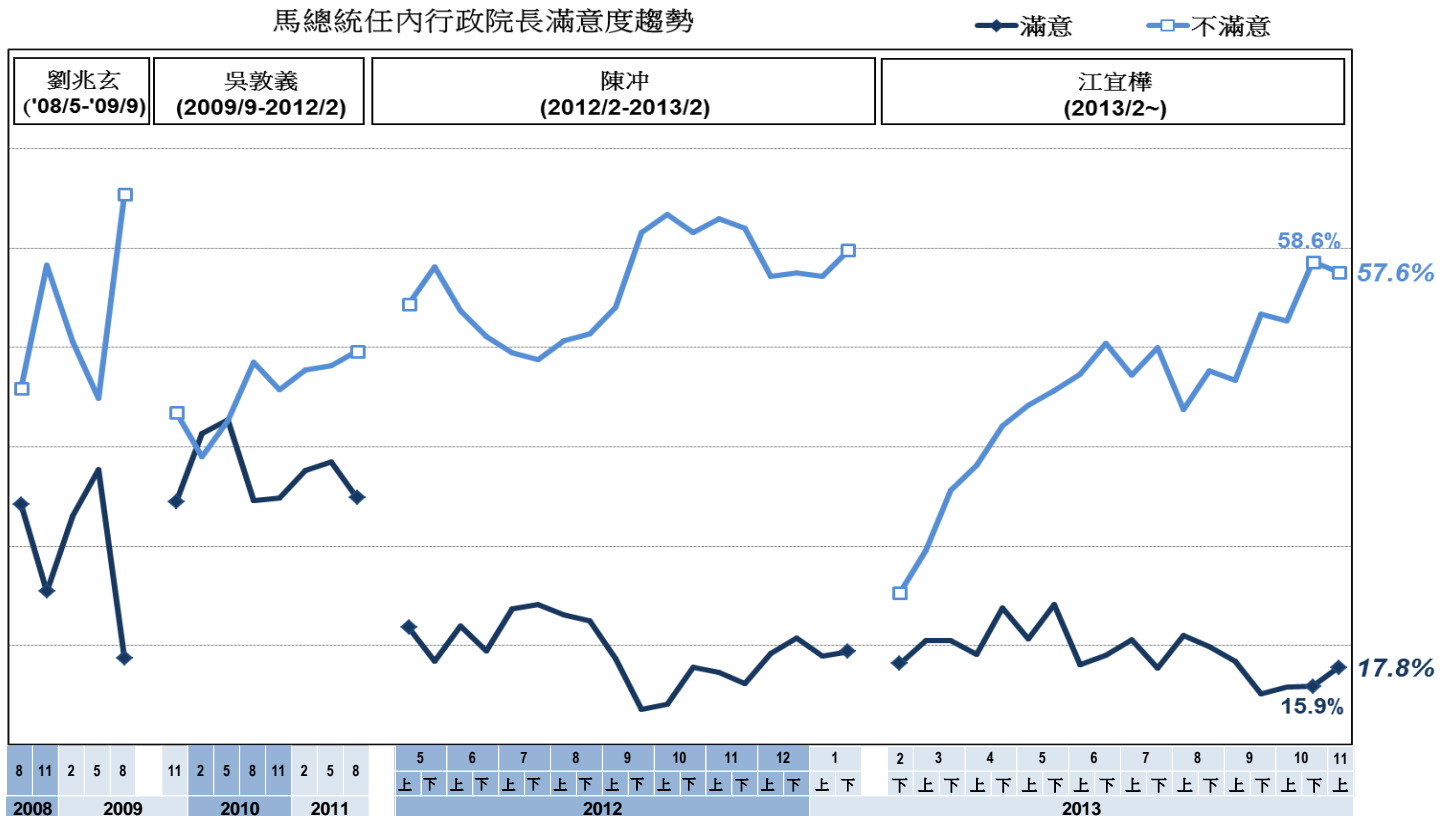


註：2011/9 前於遠見民調執行，資料引自該網站（在總統大選期間宣布轉型與終止相關民調）。

TISR 台灣指標民調

### 七、馬英九總統任內行政院長滿意度趨勢資料

馬總統任內行政院長滿意度趨勢



註：2011/9 前於遠見民調執行，資料引自該網站（在總統大選期間宣布轉型與終止相關民調）。

TISR 台灣指標民調