

「台灣民心動態調查、政爭與立院僵局」民調新聞稿

一、2013年9月下旬，台灣民心動態調查（Taiwan Mood Barometer Survey，TMBS）與本期議題調查結果摘要

【台灣民心動態調查】

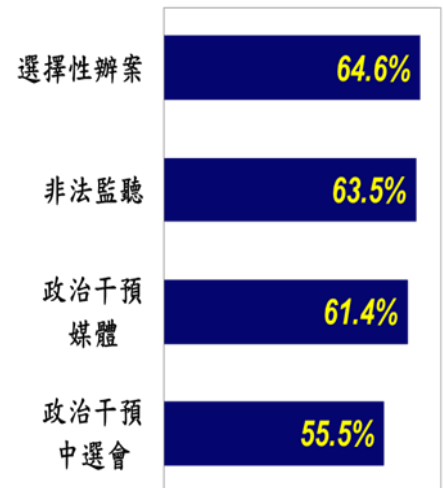
- 1、民眾對於經濟面現況的評價，5.4%認為國內整體經濟狀況好，88.1%認為不好，與9月上旬相較，正向評價減少1.2個百分點，負面評價增加2.3個百分點。若就民眾的家庭經濟現況而言，43.6%表示財務收支夠用，47.8%表示不夠用，與9月上旬相較，正向評價減少3.2個百分點，負面評價增加2.3個百分點。
- 2、民眾對政治面評價之總統與行政院長表現，19.1%信任馬總統、63.9%不信任，與9月上旬相較，正向評價減少1.9個百分點，負面評價增加3.7個百分點，馬總統信任度跌至2008年就任後新低；國民黨支持者49.1%表示信任、37.1%不信任。民眾對馬總統執政14.5%滿意、73.1%不滿意，與9月上旬相較，正向評價減少1.7個百分點，負面評價增1.4個百分點，馬總統滿意度跌至2008年就任後新低；國民黨支持者38.7%表示滿意、51.0%不滿意。對閣揆江宜樺施政滿意有15.1%、不滿意有53.4%，與9月上旬相較，正向評價減少3.3個百分點，負面評價驟增6.7個百分點，行政院長江宜樺施政滿意度達就任後新低、不滿意度則達新高。
- 3、有關政治面評價之執政黨與最大在野黨好感度，與9月上旬相較，民眾對國民黨、民進黨的好感比率皆無明顯波動，然對國民黨的反感比率增加3.6個百分點，對民進黨的反感比率減少2.9個百分點。若就「好感溫度計」整體而言（即正、負面評價皆納入計算），民眾對國民黨評價下滑2.6點，對民進黨評價增加1.2點，本期兩大黨好感指數的差距已達「台灣民心動態調查」去年啟動以來的最大值。

【民眾對政爭與立院僵局等的看法】

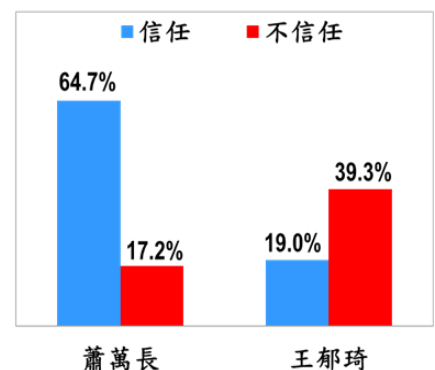
- 1、行政院長江宜樺9月9日接受媒體專訪表示，立法院長王金平因關說案，公正性、政治信任被質疑，在立法院主持議事和預算審查一定會有許多爭議。調查顯示，50.3%民眾認為行政院長對立法院長的該等說法已違反民主憲政精神，21.1%則持相反看法，28.6%未明確表態。交叉分析顯示，國民黨支持者認為閣揆該項說法已違反民主憲政精神的有41.2%、認為不算違反有35.3%。綜言之，調查結果呈現大多數民眾對民主憲政精神的認知，以及對政府高官言行適格與否的評價。

- 2、立委議事效率及品質屢遭質疑，立法院長王金平不願行使警察權排除議事障礙，主張以協調解決，故常被歸咎甚至成為九月政爭導火線之一。當詢及民眾若立委為堅持主張而阻擋開會時，54.2%贊成立法院長指揮警察進入議場維持秩序，29.0%不贊成，16.8%未明確表態，或呈現大多數民眾對立委議事效率早已不耐。交叉分析顯示，泛綠民眾贊成立法院長行使警察權也有41.4%、不贊成有46.0%。
- 3、立法院的警衛隊是由內政部警政署調派員警負責，勤務為門禁安全、警戒、消防和周圍交通指揮、管理等，雖然立法院院會或各委員會主席為了維護秩序與安全，依規定可召警衛進入會場執行勤務，但恐遭致動用行政權介入立法過程的訾議。調查顯示，42.2%認為這種性質的警察不適合進入立法院議場維持民選立委的會議秩序，37.9%認為適合，與上題對照可見民眾看法呈現反轉，19.8%未明確表態。

- 4、馬總統在2008年5月20日第一任就職演說承諾，「台灣的民主將不會再有非法監聽、選擇性辦案、以及政治干預媒體或選務機關的現象」。九月政爭致政局動盪，幕後決策過程陸續被揭露，故詢問民眾對重大政爭迄今的印象與認知，據以檢驗馬總統對全體國民的公開承諾。在選項順序隨機、逐一提示且不限複選的測量下：64.6%認為有選擇性辦案、63.5%認為有非法監聽、61.4%政治有干預媒體、55.5%政治有干預中選會，21.7%未明確表態。交叉分析顯示，即使國民黨支持者也有64.8%認為選擇性辦案、59.2%認為非法監聽、56.0%政治干預媒體、50.2%政治干預中選會。調查結果可見，民眾對於馬總統就職時的承諾與實際作為間，再次感受到明顯落差，同時對政府機關在本次政爭中是否濫權也具有相當疑慮。



- 5、本屆亞太經濟合作會議（APEC）十月上旬將在印尼峇里島舉行，陸委會主委王郁琦等官員將隨前副總統蕭萬長出席，媒體報導兩岸政府官員可能舉行會談。調查顯示，64.7%民眾對前副總統蕭萬長表示信任，17.2%不信任，18.1%未明確表態；對就任屆滿一年的陸委會主委王郁琦有19.0%信任、39.3%不信任，41.8%未明確表態；國民黨支持者對王郁琦主委有39.4%信任、27.3%不信任。



二、本期台灣民心動態調查 (TMBS) 總體結果

TISR 台灣指標民調的「台灣民心動態調查」設計說明請見本網站獨家指標，歷次調查結果詳見本網站各期調查。各項正負向評價後括弧內數值，是與 9 月上旬調查結果比較的增減百分點。

2013 年 9 月下旬調查		正向評價	負向評價
經濟面	國內整體經濟現況評價	5.4 % (1.2 % ↓)	88.1 % (2.3 % ↑)
	民眾家庭經濟現況評價	43.6 % (3.2 % ↓)	47.8 % (2.3 % ↑)
政治面	馬英九總統信任度	19.1 % (1.9 % ↓)	63.9 % (3.7 % ↑)
	馬英九總統執政滿意度	14.5 % (1.7 % ↓)	73.1 % (1.4 % ↑)
	行政院長江宜樺滿意度	15.1 % (3.3 % ↓)	53.4 % (6.7 % ↑)
	執政黨 (國民黨) 好感度	22.4 % (0.7 % ↓)	54.1 % (3.6 % ↑)
	最大在野黨 (民進黨) 好感度	31.2 % (0.1 % ↓)	35.2 % (2.9 % ↓)

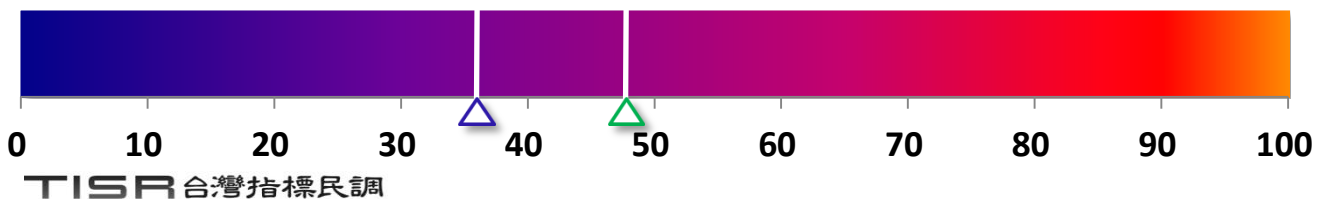
TISR 台灣指標民調

註：正向評價包含不同強度 (例如很信任、還算信任) 回答的合計，負向評價的計算方式亦同。

三、兩大黨好感溫度計：好感指數

好感指數 = 50 + 0.5*(很有好感% - 很反感%) + 0.25*(有些好感% - 有些反感%)

好感指數計算結果為 0 點到 100 點，50 點以下代表反感，數值愈小表示愈反感，50 點以上代表好感，數值愈大表示愈有好感。



2013 年 9 月下旬調查

△ 國民黨：35.8 點 (2.6 點 ↓)

△ 民進黨：47.6 點 (1.2 點 ↑)

四、民眾對政爭與立院僵局等的看法

1、請問，行政院長江宜樺公開表示，立法院長王金平因為關說案，公正性、政治信任被質疑，在立法院主持議事和預算審查一定會有許多爭議。您認為行政院長這種對立法院長的評論，算不算是違反民主憲政的精神？

- | | |
|-----------------|-------|
| (1) 算是違反民主憲政的精神 | 50.3% |
| (2) 不算違反民主憲政的精神 | 21.1% |
| (3) 不知道／未回答 | 28.6% |

2、請問，立法院不同政黨的立委為了堅持主張，有時會用各種方式阻擋開會，在這種情形下，您贊不贊成立法院長指揮警察進入議場，維持會議的秩序？

- | | | |
|-------------|-------|--------------------|
| (1) 很贊成 | 21.7% | } 54.2% 贊成 |
| (2) 還算贊成 | 32.5% | |
| (3) 有點不贊成 | 13.7% | } 29.0% 不贊成 |
| (4) 很不贊成 | 15.3% | |
| (5) 不知道／未回答 | 16.8% | |

3、請問，立法院的警衛是由行政院的機關（就是內政部警政署）派警察擔任，負責安全警戒、消防和周圍交通管理。您認為這種性質的警察，適不適合在議場維持民選立委的會議秩序？

- | | | |
|-------------|-------|--------------------|
| (1) 很適合 | 10.2% | } 37.9% 適合 |
| (2) 還算適合 | 27.7% | |
| (3) 有點不適合 | 20.8% | } 42.2% 不適合 |
| (4) 很不適合 | 21.4% | |
| (5) 不知道／未回答 | 19.8% | |

4、請問，這次國內重大政爭到目前為止，您認為有沒有發生以下這幾種情形？【逐一提示選項 1-4，不限項複選；選項順序由電腦隨機排列】？

- | | |
|-------------|-------|
| (1) 非法監聽 | 63.5% |
| (2) 選擇性辦案 | 64.6% |
| (3) 政治干預媒體 | 61.4% |
| (4) 政治干預中選會 | 55.5% |
| (5) 不知道／未回答 | 21.7% |

十月上旬，亞太經濟合作會議（APEC）在印尼舉行，兩岸都有派官員參加而且可能見面會談，如果就以下這兩位來講… 【第 5 題、第 6 題的題目順序由電腦隨機排列】

5、請問，您對前任副總統蕭萬長是信任、或不信任？

- | | | |
|-------------|-------|--------------------|
| (1) 很信任 | 22.6% | } 64.7% 信任 |
| (2) 還算信任 | 42.1% | |
| (3) 有點不信任 | 11.1% | } 17.2% 不信任 |
| (4) 很不信任 | 6.1% | |
| (5) 不知道／未回答 | 18.1% | |

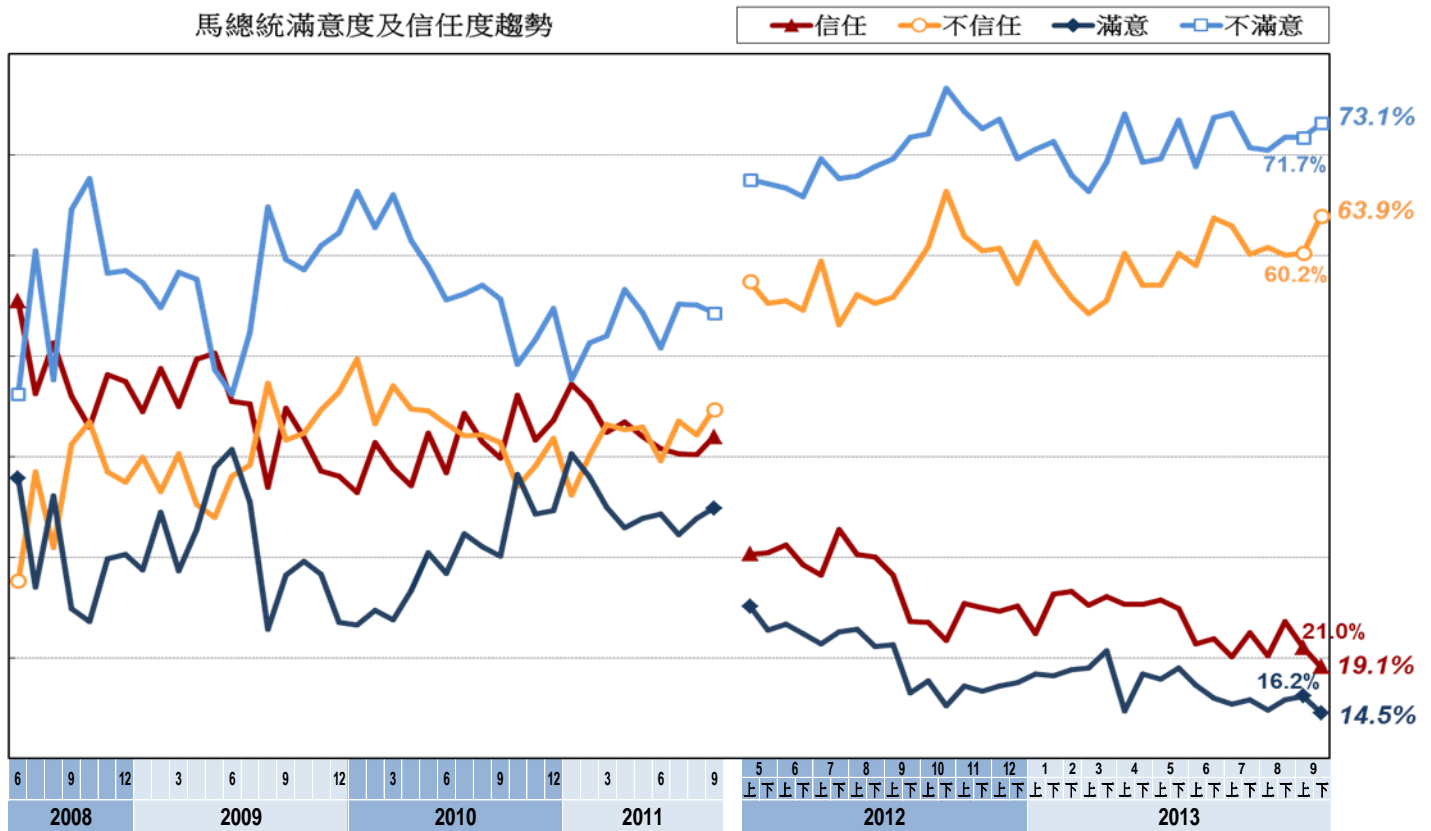
6、請問，您對陸委會主委王郁琦是信任、或不信任？

- | | | |
|-------------|-------|--------------------|
| (1) 很信任 | 1.8% | } 19.0% 信任 |
| (2) 還算信任 | 17.2% | |
| (3) 有點不信任 | 18.2% | } 39.3% 不信任 |
| (4) 很不信任 | 21.1% | |
| (5) 不知道／未回答 | 41.8% | |

五、調查過程說明

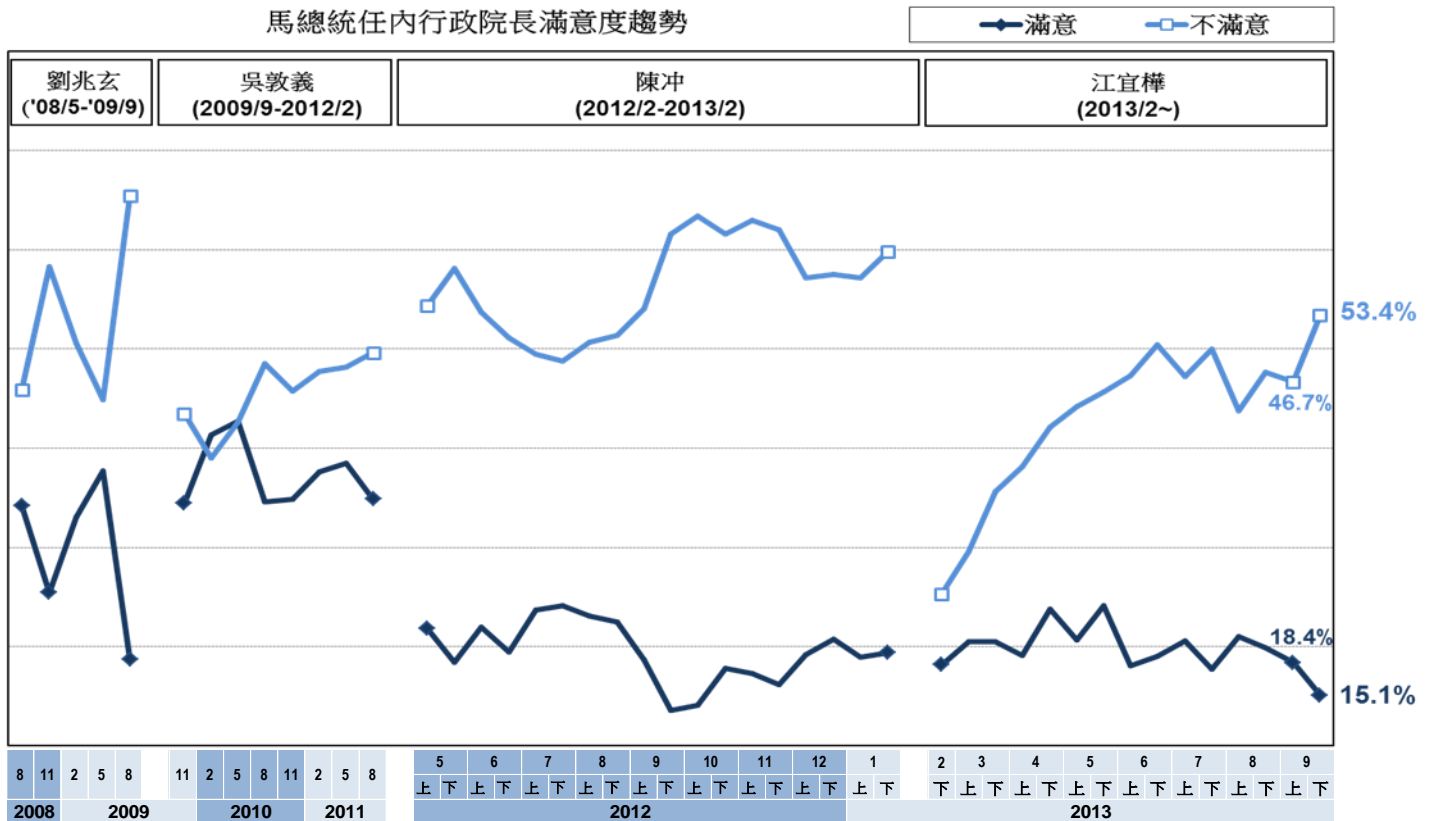
本調查是 TISR 台灣指標民調公司在 2013 年 9 月 26 日至 27 日進行，藉由隨機跳號抽樣及電腦輔助人員電話訪問，完訪 1,005 位居住在台澎金馬、年滿 20 歲的民眾，在 95% 信賴水準時的抽樣誤差為±3.1%。上述各項調查結果已對受訪者性別、居住縣市、年齡、教育程度，進行樣本代表性檢定與加權處理（raking）。

六、馬英九總統滿意度及信任度趨勢資料



註：2011/9 前於遠見民調執行，資料引自該網站（在總統大選前宣布中心轉型與停辦相關民調）。 TISR 台灣指標民調

七、馬英九總統任內行政院長滿意度趨勢資料



註：2011/9 前於遠見民調執行，資料引自該網站（在總統大選前宣布中心轉型與停辦相關民調）。 TISR 台灣指標民調