

「台灣民心動態調查、馬習會與台美中」民調新聞稿

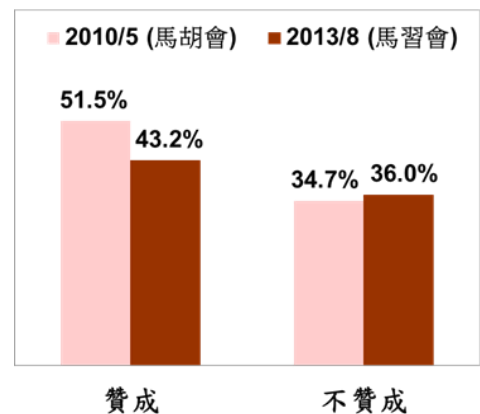
一、2013年8月下旬，台灣民心動態調查（Taiwan Mood Barometer Survey，TMBS）與本期議題調查結果摘要

【台灣民心動態調查】

- 1、民眾對於經濟面現況的評價，6.9%認為國內整體經濟狀況好，83.5%認為不好，與8月上旬相較，正向評價微減0.1個百分點，負面評價降低1.9個百分點。若就民眾的家庭經濟現況而言，47.5%表示財務收支夠用，45.2%表示不夠用，與8月上旬相較，正向評價微減0.4個百分點，負面評價增加1.5個百分點。
- 2、民眾對政治面評價之總統與行政院長表現，23.6%信任馬總統、60.0%不信任，與8月上旬相較，正向評價增加3.4個百分點，負面評價減0.8個百分點。對馬總統執政滿意15.8%、不滿意71.7%，與8月上旬相較，正向評價增1.0個百分點，負面評價亦增1.3個百分點。對閣揆江宜樺施政滿意有19.9%、不滿意有47.7%，與8月上旬相較，正向評價減少1.1個百分點，負面評價增加3.9個百分點。
- 3、有關政治面評價之執政黨與最大在野黨好感度，與8月上旬相較，民眾對國民黨與民進黨的好感、反感比率並無明顯波動，變動幅度皆在一個百分點之內。若就「好感溫度計」整體而言（即正、負面評價皆納入計算），民眾對國民黨評價微增0.2點，對民進黨評價微增0.4點，同時對國民黨的反感程度仍遠高於民進黨。

【民眾對馬習會與台美中關係的看法】

- 1、調查顯示，43.2%贊成馬總統在2016年卸任前，與中共國家主席習近平會談兩岸關係，不贊成有36.0%，未明確表態有20.9%。相較2010年5月的「馬胡會」調查（於遠見民調），現今贊成兩岸領導人會面的比率已下降，研判主要原因之一是民眾對馬總統的信任度、執政滿意度持續低落，因而對「馬習會」的態度轉趨保守與觀望所致。



註：2010/5 於遠見民調設計與執行。

- 2、調查顯示，當詢問民眾「馬習會」的適當地點，在逐項提示且不限複選方式下，依回答比率為：台灣52.3%、兩岸以外其他國家42.2%、台灣海峽中線32.2%、

金門或馬祖 27.2%、中國大陸 25.3%，22.9%未明確表態。交叉分析結果顯示，贊成「馬習會」的民眾多認為在台灣較適當（73.0%），其次為第三地 56.1%。

- 3、當詢問民眾可接受的「馬習會」雙方稱謂，在逐項提示且不限複選方式下依回答比率有：中華民國總統 vs. 中華人民共和國國家主席（72.0%）、台灣地區領導人 vs. 大陸地區領導人（57.4%）、中國國民黨主席 vs. 中國共產黨總書記（42.1%）、兩岸 APEC 會員名稱：中華台北 vs. 中華人民共和國（39.2%）、兩岸 WTO 會員名稱：台澎金馬個別關稅領域 vs. 中華人民共和國（33.7%），另有 15.1%未明確表態。本次調查有關民眾對「馬習會」的態度、地點與稱謂，整理如下表。

馬習會：43.2%贊成、36.0%不贊成			
適當地點（不限項複選）		可接受的稱謂（不限項複選）	
台灣	52.3%	中華民國總統 vs. 中華人民共和國國家主席	72.0%
兩岸以外的其他國家	42.2%	台灣地區領導人 vs. 大陸地區領導人	57.4%
台灣海峽中線	32.2%	中國國民黨主席 vs. 中國共產黨總書記	42.1%
金門或馬祖	27.2%	APEC 會員名稱： 中華台北 vs. 中華人民共和國	39.2%
中國大陸	25.3%	WTO 會員名稱： 台澎金馬個別關稅領域 vs. 中華人民共和國	33.7%

- 4、日前中共再次向美國提及減少對台灣軍售以換取中共調整軍事部署，引發關注。本調查詢及民眾若中共放棄對台灣使用武力，則台灣就可以減少向美國的軍購，有 37.9%民眾贊成此種說法，有 48.3%表示不贊成，13.7%未明確表態。
- 5、調查顯示，44.5%認為政府應購買更好武器加強國防，增加和中共談判的力量，但也有 39.6%認為兩岸關係改善且政府預算有限，沒必要再買更好武器，15.9%未明確表態。對照 2009 年 4 月調查（於遠見民調），民眾意見雖無大幅波動，然該兩項意見差距已由 11.5 個百分點降至 4.9 個百分點，顯示民眾立場更趨分歧。
- 6、本調查也同時詢問民眾若美國減少對台軍售，算不算是美國要降低和台灣關係、加強和中國的關係，40.9%民眾認為似有此意涵，但有 38.1%持否定看法，21.1%未明確表態，顯示出民眾對此議題的看法亦非常分歧。
- 7、當詢及民眾「若美國逐漸減少甚至停止對台軍售，為能保障台灣民眾整體利益，台灣應該採取何種做法」，19.0%認為應該加快獨立成為新國家，63.0%認為應該堅持現狀、不統不獨，3.2%認為應該加快和大陸統一，有 14.8%未明確表態。

二、本期台灣民心動態調查 (TMBS) 總體結果

TISR 台灣指標民調的「台灣民心動態調查」設計說明請見本網站獨家指標，歷次調查結果詳見本網站各期調查。各項正負向評價後括弧內數值，是與 8 月上旬調查結果比較的增減百分點。

2013 年 8 月下旬調查		正向評價	負向評價
經濟面	國內整體經濟現況評價	6.9 % (0.1 % ↓)	83.5 % (1.9 % ↓)
	民眾家庭經濟現況評價	47.5 % (0.4 % ↓)	45.2 % (1.5 % ↑)
政治面	馬英九總統信任度	23.6 % (3.4 % ↑)	60.0 % (0.8 % ↓)
	馬英九總統執政滿意度	15.8 % (1.0 % ↑)	71.7 % (1.3 % ↑)
	行政院長江宜樺滿意度	19.9 % (1.1 % ↓)	47.7 % (3.9 % ↑)
	執政黨 (國民黨) 好感度	23.5 % (0.6 % ↑)	50.0 % (1.0 % ↑)
	最大在野黨 (民進黨) 好感度	31.3 % (0.6 % ↑)	33.9 % (0.8 % ↓)

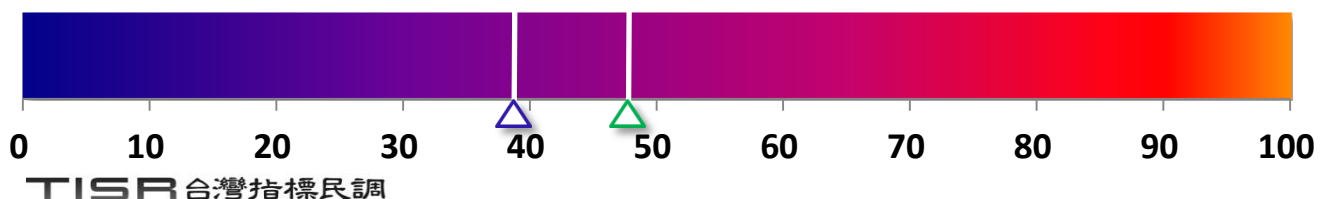
TISR 台灣指標民調

註：正向評價包含不同強度 (例如很信任、還算信任) 回答的合計，負向評價的計算方式亦同。

三、兩大黨好感溫度計：好感指數

$$\text{好感指數} = 50 + 0.5 * (\text{很有好感}\% - \text{很反感}\%) + 0.25 * (\text{有些好感}\% - \text{有些反感}\%)$$

好感指數計算結果為 0 點到 100 點，50 點以下代表反感，數值愈小表示愈反感，50 點以上代表好感，數值愈大表示愈有好感。



2013 年 8 月下旬調查

△ 國民黨：38.7 點 (0.2 點 ↑)

△ 民進黨：47.8 點 (0.4 點 ↑)

四、民眾對馬習會與台美中關係的看法

1、請問，如果馬總統在 2016 年卸任總統之前，和中共國家主席習近平見面討論兩岸關係，您是贊成、或不贊成？

(1) 很贊成	13.4%	} 43.2% 贊成
(2) 還算贊成	29.8%	
(3) 有點不贊成	13.6%	} 36.0% 不贊成
(4) 很不贊成	22.4%	
(5) 不知道／未回答	20.9%	

2、請問，如果馬總統和中共國家主席習近平見面討論兩岸關係，您認為在以下這些地點適不適當？
【逐一提示選項 1-5，不限項複選】

(1) 台灣	52.3%	(4) 兩岸以外的其他國家	42.2%
(2) 金門或馬祖	27.2%	(5) 中國大陸	25.3%
(3) 台灣海峽中線	32.2%	(6) 不知道／未回答	22.9%

3、請問，如果馬總統和中共國家主席習近平見面討論兩岸關係，您可以接受雙方用以下哪些稱呼？
【逐一提示選項 1-5，不限項複選，選項順序由電腦隨機排列】

(1) 中華民國總統 對 中華人民共和國國家主席	72.0%
(2) 台灣地區領導人 對 大陸地區領導人	57.4%
(3) 中國國民黨主席 對 中國共產黨總書記	42.1%
(4) 兩岸在亞太經濟合作會議 APEC 的會員名稱：中華台北 對 中華人民共和國	39.2%
(5) 兩岸在世界貿易組織 WTO 的會員名稱：台澎金馬個別關稅領域 對 中華人民共和國	33.7%
(6) 不知道／未回答	15.1%

4、請問，有人說如果中國大陸宣布放棄對台灣使用武力，台灣就可以減少向美國購買國防武器。您是贊成、或不贊成這種說法？

(1) 很贊成	12.1%	} 37.9% 贊成
(2) 還算贊成	25.8%	
(3) 有點不贊成	23.2%	} 48.3% 不贊成
(4) 很不贊成	25.1%	
(5) 不知道／未回答	13.7%	

5、請問，有人說我們政府購買更好的武器可以加強國防，增加和中共談判的力量，但也有人說兩岸關係有改善而且政府預算有限，沒必要再買更好的國防武器。您比較同意哪一種說法？

(1) 買更好武器可以加強國防，增加和中共談判的力量	44.5%
(2) 兩岸關係改善而且政府預算有限，沒必要再買更好武器	39.6%
(3) 不知道／未回答	15.9%

6、請問，如果美國減少賣國防武器給台灣，您認為這算不算是美國要降低和台灣的關係、加強和中國關係？

(1) 算是降低美台關係、加強美中關係	40.9%
(2) 不算是降低美台關係、加強美中關係	38.1%
(3) 不知道／未回答	21.1%

7、請問，如果美國逐漸減少甚至停止賣武器給台灣，在這種情形下，您覺得台灣應該採取以下哪一種作法，來保障台灣民眾的整體利益？【提示選項 1-3，選項順序由電腦隨機排列】

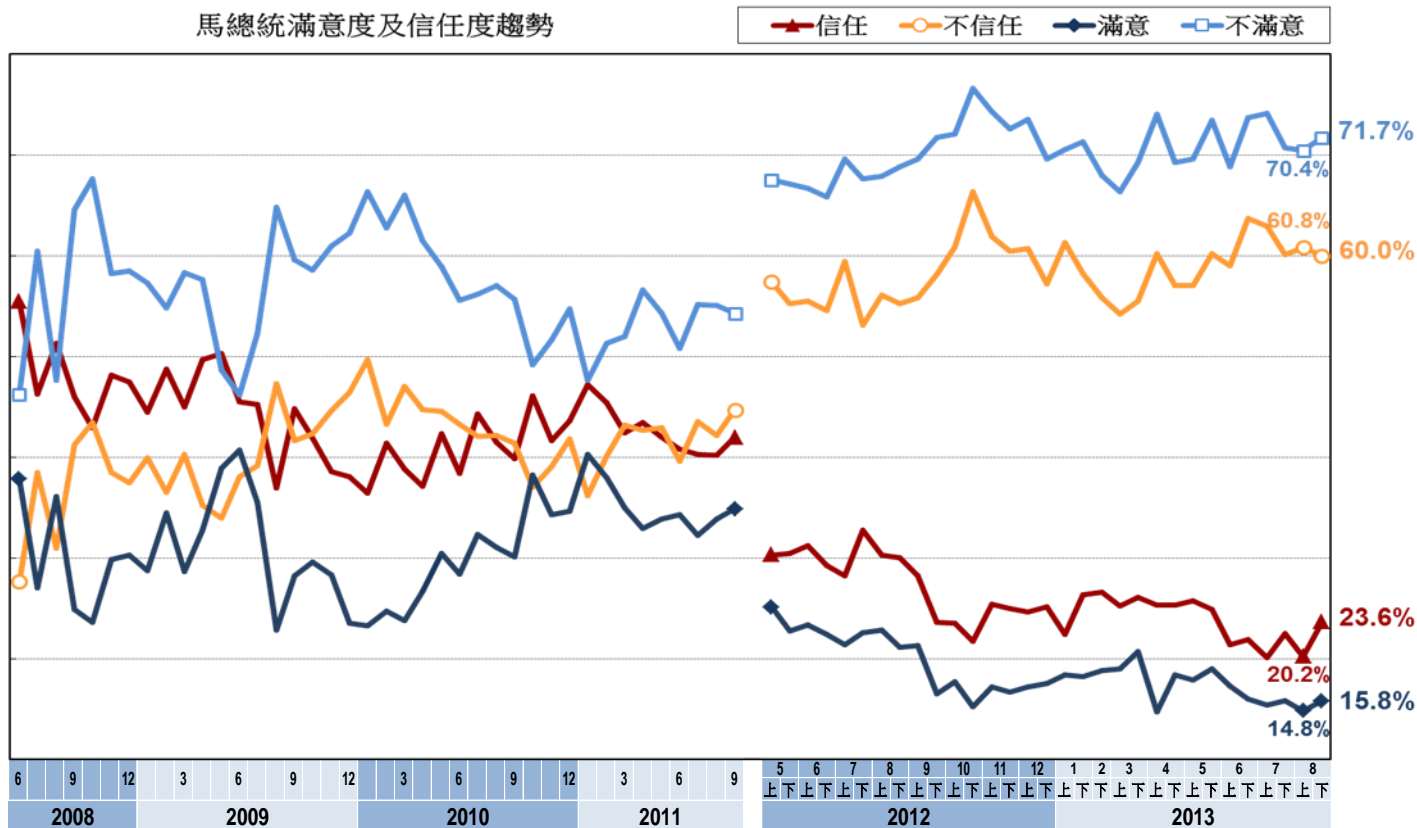
(1) 加快獨立成為新國家	19.0%
(2) 堅持現狀，不統不獨	63.0%
(3) 加快和大陸統一	3.2%
(4) 不知道／未回答	14.8%

五、調查過程說明

本調查是 TISR 台灣指標民調公司在 2013 年 8 月 26 日至 27 日進行，藉由隨機跳號抽樣及電腦輔助人員電話訪問，完訪 1002 位居住在台澎金馬、年滿 20 歲的民眾，在 95% 信賴水準時的抽樣誤差為 ±3.1%。上述各項調查結果已對受訪者性別、居住縣市、年齡、教育程度，進行樣本代表性檢定與加權處理 (raking)。

六、馬英九總統滿意度及信任度趨勢資料

馬總統滿意度及信任度趨勢

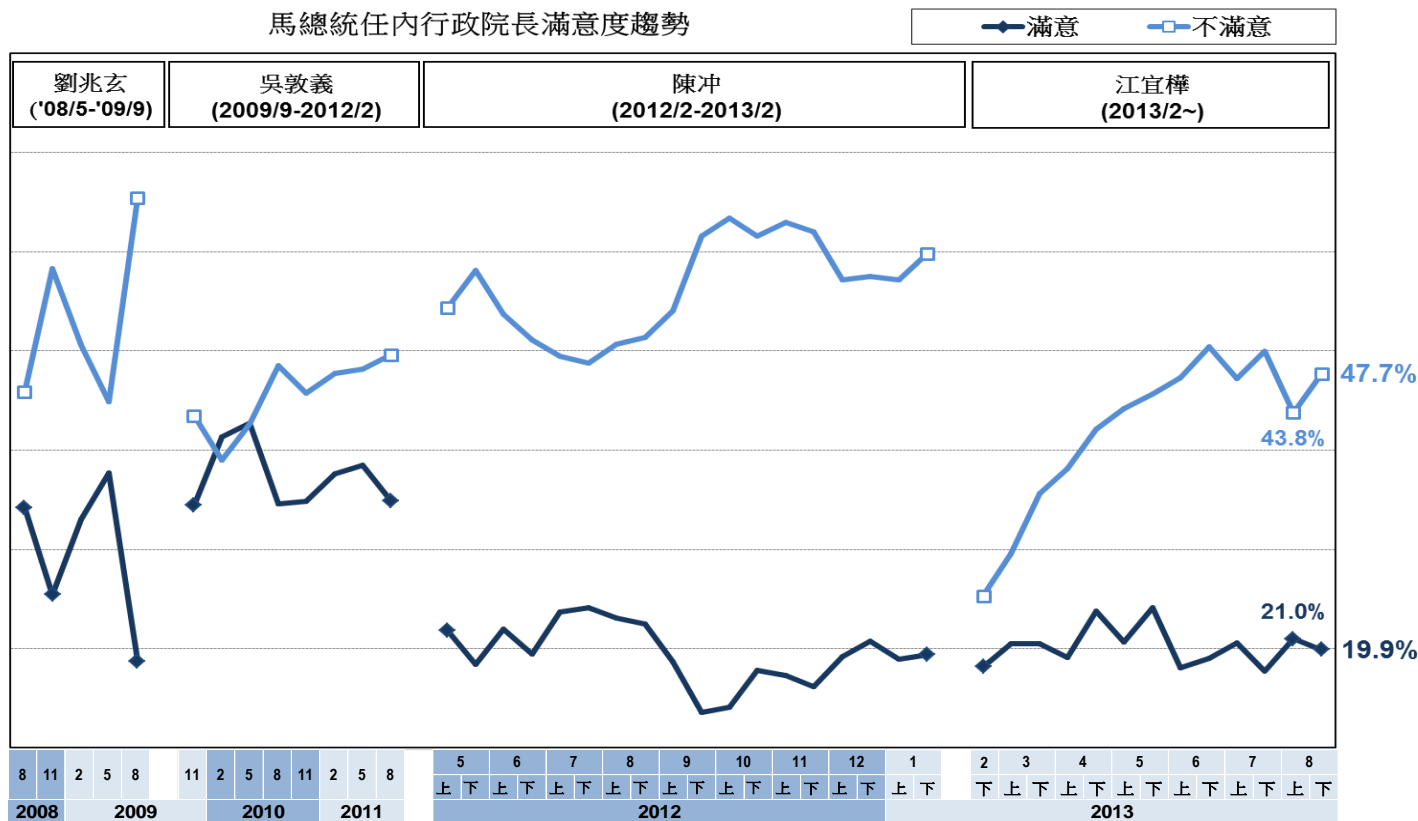


註：2011/9 前於遠見民調執行，資料引自該網站（在總統大選前宣布中心轉型與停辦相關民調）。

TISR 台灣指標民調

七、馬英九總統任內行政院長滿意度趨勢資料

馬總統任內行政院長滿意度趨勢



註：2011/9 前於遠見民調執行，資料引自該網站（在總統大選前宣布中心轉型與停辦相關民調）。

TISR 台灣指標民調