

「台灣民心動態調查、立委問政表現」民調 新聞稿

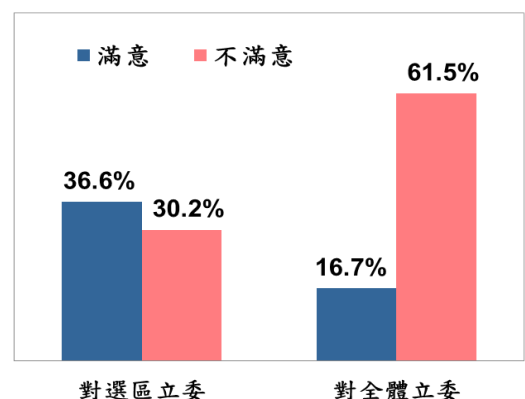
一、2013年6月上旬，台灣民心動態調查（Taiwan Mood Barometer Survey，TMBS）與本期議題調查結果摘要

【台灣民心動態調查】

- 1、民眾對於經濟面現況的評價，7.5%認為國內整體經濟狀況好，84.9%認為不好，與5月下旬相較，正向評價略增0.9個百分點，負面評價則減少3.1個百分點。就民眾的家庭經濟現況而言，45.9%表示財務收支夠用，46.9%表示不夠用，尤其40歲以上、或高中職以下教育程度的民眾表示家庭收支不夠用的比率皆高於夠用；本項與5月下旬相較，正向評價微降0.3個百分點，負面評價減少1.0個百分點。
- 2、民眾對政治面評價之總統與行政院長表現，有21.4%信任馬總統、59.0%不信任，不信任的比率約為信任的三倍，馬總統信任度則再創2008年就任迄今的新低點；本項與5月下旬相較，正向評價跌幅3.5個百分點，負面評價減少1.2個百分點。對馬總統執政滿意有17.3%、不滿意有68.8%，不滿意的比率甚至是滿意的四倍；本項與5月下旬相較，正向評價下跌1.7個百分點，負面評價減少4.6個百分點。民眾對閣揆江宜樺整體施政表現滿意的有18.1%（就任迄今新低點）、不滿意的有47.3%（新高點；就任迄今逐月增加），與5月下旬調查結果相較，正向評價驟跌6.0個百分點，負面評價增加1.6個百分點。
- 3、有關政治面評價之執政黨與最大在野黨好感度，與5月下旬相較，民眾對國民黨的好感及反感比率同步下降，對民進黨的好感比率減少而反感比率則幾無變動。就「好感溫度計」整體而言（即正、負面評價皆納入計算），民眾對國民黨的評價微增0.8點，對民進黨評價的降幅達2.0點，顯示對朝野兩大黨評價仍皆反感而且印象趨近，唯對執政黨國民黨的反感程度仍高於最大在野黨民進黨。

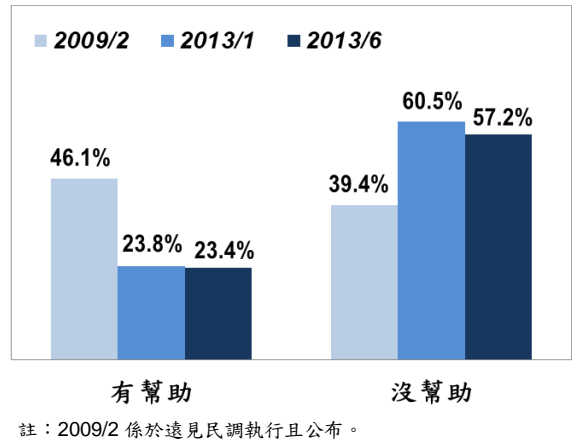
【對立委問政表現的看法】

- 1、近日會計法修法的疏漏引發社會各界譁然，即使國民黨全面執政下的府院黨也再次立場反覆，國會內的政黨密室協商甚或政治算計分贓，更激起民眾對朝野政黨的質疑與問責聲浪。當詢及民眾對於全體立委問政表現的評價時，有16.7%表示滿意、61.5%不滿意，

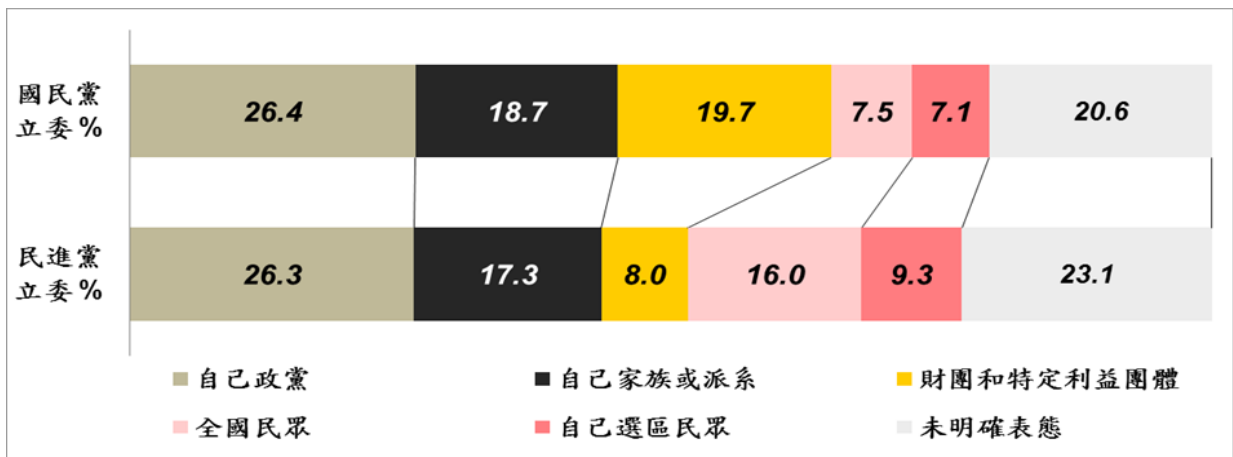


21.8%未明確表態。然若詢問民眾目前對其選區立委整體表現的評價時，則有36.6%滿意、30.2%不滿意，另有33.3%未予評價。顯見民眾心態與歸因差異。

- 2、本屆立委就任已一年餘，國民黨立委席次約六成而居絕對優勢。當詢及民眾此情形是否有助於國民黨全面執政的施政品質與效率時，23.4%表示有幫助，57.2%認為沒有幫助，即使是國民黨支持者的看法也極為分歧(45.2%有幫助、43.7%沒幫助)。右圖為各次趨勢調查結果的比較。



- 3、受訪民眾認為大部分的國民黨立委在立法院行使職權時，主要是為了誰的利益？在提示選項且順序隨機的方式下，依回答多寡為：自己政黨 26.4%、財團或特定利益團體 19.7%、自己家族或派系 18.7%、全國民眾 7.5%、自己選區民眾 7.1%，另有 20.6%未明確表態。本調查也同樣詢問民眾對大部分民進黨立委的看法，依回答多寡為：自己政黨 26.3%、自己家族或派系 17.3%、全國民眾 16.0%、自己選區民眾 9.3%、財團或特定利益團體 8.0%，有 23.1%未明確表態。民眾心目中對朝野兩大黨立委在國會行使職權的印象，可對照如下圖所示。



- 4、受訪民眾表示去年該選區立委當選人，是國民黨有 32.0%、是民進黨有 21.2%、無黨聯盟或無黨籍有 0.9%，46.0%未明確表態。然若詢及民眾去年立委選舉時的投票對象，在未核對人名的情形下，表示記得的民眾僅 23.6% (2012 年立委選舉投票率約七成五)，不記得的有 55.6%。換言之，絕大多數民眾對於立委選舉顯然是「投後不理」，更遑論追蹤其選區立委對於各項政策的問政立場與表現，也因此使得黨意、立院黨團與黨紀霸凌民意有機可趁，甚至斲傷民主精神與品質。

二、本月台灣民心動態調查 (TMBS) 總體結果

TISR 台灣指標民調的「台灣民心動態調查」設計說明請見本網站獨家指標，歷次調查結果詳見本網站各期調查。各項正負向評價後括弧內數值，是與 5 月下旬調查結果比較的增減百分點。

2013 年 6 月上旬調查		正向評價	負向評價
經濟面	國內整體經濟現況評價	7.5 % (0.9% ↑)	84.9 % (3.1% ↓)
	民眾家庭經濟現況評價	45.9 % (0.3% ↓)	46.9 % (1.0% ↓)
政治面	馬英九總統信任度	21.4 % (3.5% ↓)	59.0 % (1.2% ↓)
	馬英九總統執政滿意度	17.3 % (1.7% ↓)	68.8 % (4.6% ↓)
	行政院長江宜樺滿意度	18.1 % (6.0% ↓)	47.3 % (1.6% ↑)
	執政黨 (國民黨) 好感度	22.3 % (3.6% ↓)	46.6 % (4.0% ↓)
	最大在野黨 (民進黨) 好感度	28.1 % (5.5% ↓)	36.8 % (0.1% ↑)

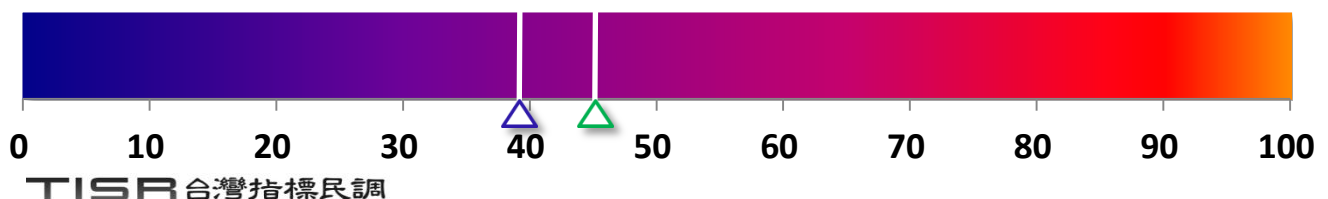
TISR 台灣指標民調

註：正向評價包含不同強度 (例如很信任、還算信任) 回答的合計，負向評價的計算方式亦同。

三、兩大黨好感溫度計：好感指數

好感指數 = 50 + 0.5*(很有好感% - 很反感%) + 0.25*(有些好感% - 有些反感%)

好感指數計算結果為 0 點到 100 點，50 點以下代表反感，數值愈小表示愈反感，50 點以上代表好感，數值愈大表示愈有好感。



2013 年 6 月上旬調查

△ 國民黨：39.4 點 (0.8 點 ↑)

△ 民進黨：45.3 點 (2.0 點 ↓)

四、民眾對立委問政表現的看法

- 1、請問，這一屆的立法委員是在去年一月投票選出的，您記不記得當時是投票給誰？

(1) 記得	23.6%
(2) 不記得／不知道	55.6%
(3) 投廢票／沒投票	20.1%
(4) 未回答	0.8%

- 2、那您知不知道去年一月立委選舉，您投票的選區是哪一個黨當選立委？【若答「知道」，追問「是哪一個黨」】

(1) 國民黨	32.0%
(2) 民進黨	21.2%
(3) 無黨聯盟／無黨籍	0.9%
(4) 不知道／未回答	46.0%

- 3、請問，您對目前您選區立法委員的表現，整體來講是滿意、或不滿意？

(1) 很滿意	4.5%	36.6% 滿意
(2) 還算滿意	32.1%	
(3) 有點不滿意	17.6%	30.2% 不滿意
(4) 很不滿意	12.6%	
(5) 不知道／未回答	33.3%	

- 4、那您對目前立法院全體立委的問政表現是滿意、或不滿意？

(1) 很滿意	1.7%	16.7% 滿意
(2) 還算滿意	15.0%	
(3) 有點不滿意	26.7%	61.5% 不滿意
(4) 很不滿意	34.8%	
(5) 不知道／未回答	21.8%	

- 5、請問，目前國民黨立委在立法院大約有六成席次，您認為他們這一年多以來，對國民黨全面執政的施政品質與效率，是有幫助、或沒有幫助？

(1) 很有幫助	3.8%	23.4% 有幫助
(2) 還算有幫助	19.6%	
(3) 沒幫助	57.2%	
(4) 不知道／未回答	19.4%	

- 6、請問，在您的印象裡，大部分的國民黨立委在立法院行使職權，主要是為了誰的利益？

(1) 自己家族或派系	18.7%
(2) 自己選區民眾	7.1%
(3) 全國民眾	7.5%
(4) 自己政黨	26.4%
(5) 財團和特定利益團體	19.7%
(6) 不知道／未回答	20.6%

- 7、請問，在您的印象裡，大部分的民進黨立委在立法院行使職權，主要是為了誰的利益？

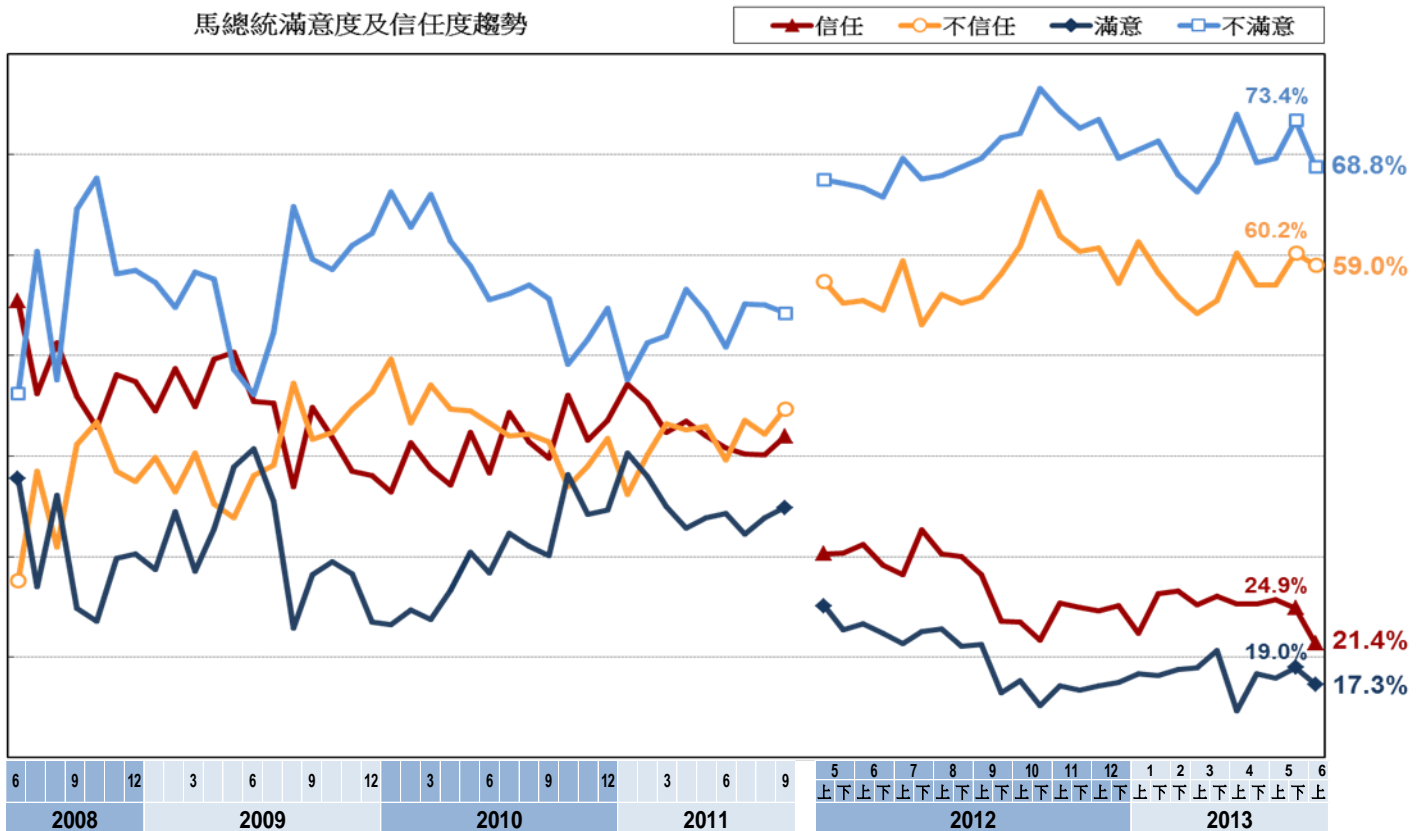
(1) 自己家族或派系	17.3%
(2) 自己選區民眾	9.3%
(3) 全國民眾	16.0%
(4) 自己政黨	26.3%
(5) 財團和特定利益團體	8.0%
(6) 不知道／未回答	23.1%

五、調查過程說明

本調查是 TISR 台灣指標民調公司在 2013 年 6 月 10 日至 11 日進行，以隨機跳號抽樣及電腦輔助人員電話訪問，受訪 1,005 位居住在台澎金馬、年滿 20 歲的民眾；在 95% 信賴水準時的抽樣誤差為 ±3.1%。上述各項調查結果已對受訪者性別、居住縣市、年齡、教育程度等，進行樣本代表性檢定與加權處理 (raking)。

六、馬英九總統滿意度及信任度趨勢資料

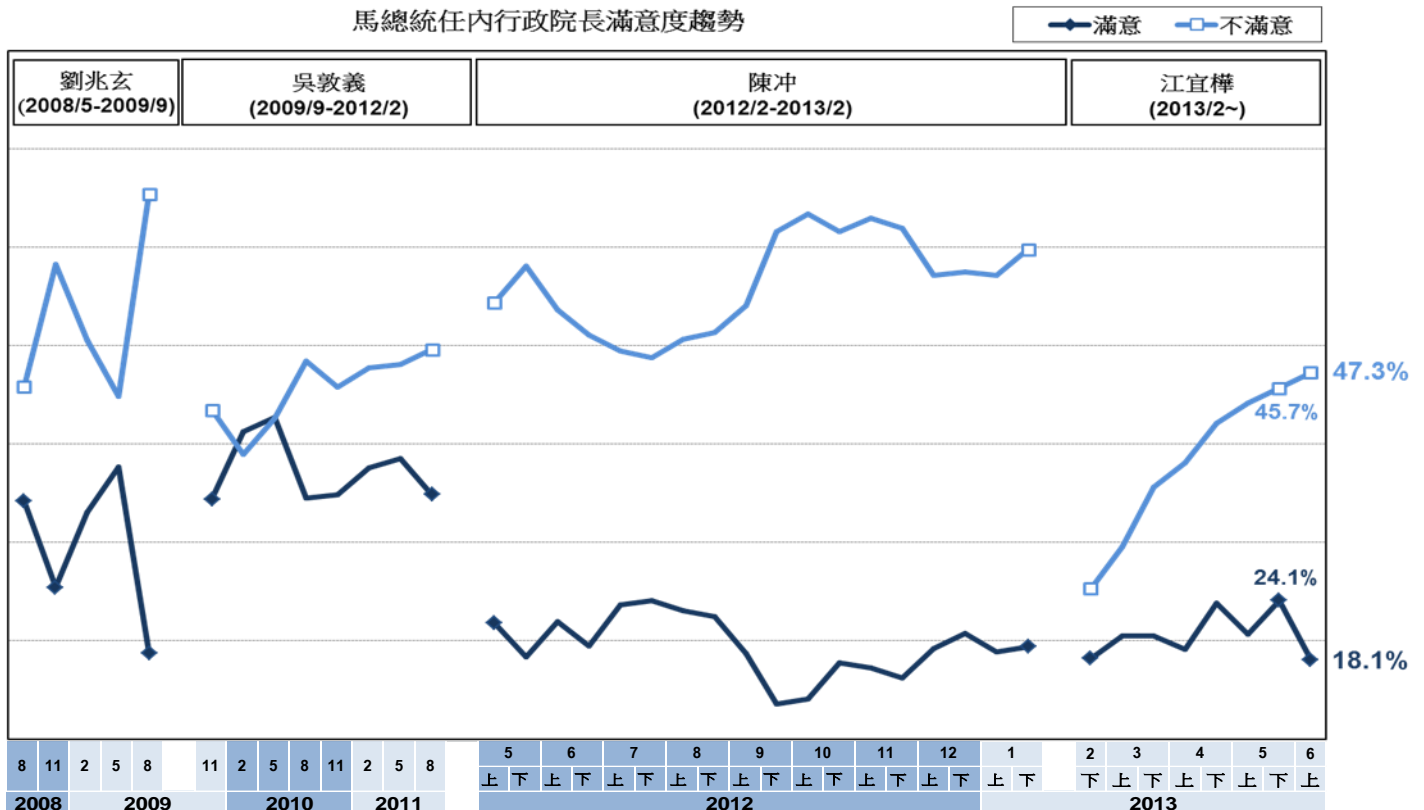
馬總統滿意度及信任度趨勢



註：2011/9 前於遠見民調執行，資料引自該網站（在總統大選前宣布中心轉型與停辦相關民調）。

七、馬英九總統任內行政院長滿意度趨勢資料

馬總統任內行政院長滿意度趨勢



註：2011/9 前於遠見民調執行，資料引自該網站（在總統大選前宣布中心轉型與停辦相關民調）。