

「台灣民心動態調查、核能發電議題」民調新聞稿

一、2013年5月下旬，台灣民心動態調查（Taiwan Mood Barometer Survey，TMBS）與本期議題調查結果摘要

【台灣民心動態調查】

- 1、民眾對於經濟面現況的評價，6.6%認為國內整體經濟狀況好，88.0%認為不好，與5月上旬相較，正向評價微增0.3個百分點，負面評價則是增加3.9個百分點。就民眾家庭經濟現況而言，46.2%表示財務收支夠用，47.9%表示不夠用，與5月上旬相較，正向評價增2.4個百分點，負面評價未變動。本次調查結束前，媒體尚未報導台灣全球競爭力排名較去年退步四名（瑞士洛桑管理學院IMD報告）。
- 2、民眾對政治面評價之總統與行政院長表現，有24.9%信任馬總統、60.2%不信任，與5月上旬相較，正向評價降0.8個百分點，負面評價則增加3.2個百分點。然對馬總統執政滿意有19.0%、不滿意73.4%，與5月上旬相較，正向評價增1.1個百分點，負面評價增幅則有3.8個百分點。對閣揆江宜樺整體施政表現有24.1%滿意、45.7%不滿意，與5月上旬相較，正向評價增3.4個百分點，負面評價增1.5個百分點，顯示民眾對其整體施政評價褒貶的比例仍有近一倍之遙。
- 3、有關政治面評價之執政黨與最大在野黨好感度，與5月上旬相較，本期調查顯示民眾對民進黨、國民黨雖更有感，但好惡的比率也同步略增，唯變動幅度在抽樣誤差範圍內。就「好感溫度計」整體而言（即正、負面評價皆納入計算），民眾對國民黨與民進黨的評價雖變動不大，但是對國民黨反感程度仍明顯高於民進黨。

【核能發電相關議題】

- 1、三月上旬日本福島核災兩週年，本調查引用英國廣播公司委託GlobeScan在23國進行民調的題目（[網址](#)、[下載](#)），藉以詢問台灣民眾對核電廠的看法，本期調查據此持續追蹤比較。本次調查顯示56.2%認為「可使用現有核電廠，但不應再蓋新核電廠」，20.5%認為「核能危險，應儘快關掉所有核電廠」，11.8%認為「核能相對安全且是電力重要來源，應蓋新核電廠」，11.5%未明確表態。若與三個月前調查相較，用現有核電廠而不新蓋、儘速關閉核電廠的比率，共增加六個百分點。此外不論民眾是否參觀過核電廠，其對核能發電的觀點並無明顯差異。

- 2、當詢及民眾對於台灣使用核能發電的態度，有 53.2%表示不贊成、有 35.7%贊成（差距約 18 個百分點），11.2%未明確表態。與三個月前調查相較，回答不贊成與贊成的比率俱增，而表示不贊成的增幅略多。此外不論民眾曾否參觀過核電廠，其對是否贊成台灣使用核電的態度並無明顯差異。
- 3、民眾對核四廠應該停建或續建的看法，有 34.5%贊成永遠停建、9.8%暫時停建並由公投決定、17.7%暫時停建且先安檢再決定（合計 62.0%贊成停建），有 3.6%贊成蓋完但不運轉、22.9%蓋完且運轉（合計 26.5%贊成續建），仍有 11.6%民眾未明確表態。若與三個月前調查相較，回答停建與續建的比率俱增，而贊成停建的增幅較大。另外值得注意的是，曾參觀過核電廠的民眾贊成停建與續建比率為 59.4%：32.6%，未曾參觀核電廠的民眾贊成停建與續建比率為 62.2%：25.5%。

2013 年台灣指標民調		3 月初	5 月底	百分點增減
民眾 核電觀	可以使用現有核電廠，但不應該再蓋新的核電廠	52.5 %	56.2 %	3.7 % ↑
	核能是危險的，所以應儘快關掉所有核電廠	18.5 %	20.5 %	2.0 % ↑
	核能相對安全，而且是電力重要來源，所以應該蓋新的核電廠	12.0 %	11.8 %	0.2 % ↓
	未明確表態	17.0 %	11.5 %	5.5 % ↓
台灣使用 核能發電	贊成	34.3 %	35.7 %	1.4 % ↑
	不贊成	50.0 %	53.2 %	3.2 % ↑
	未明確表態	15.7 %	11.2 %	4.5 % ↓
核四廠 停建、續建	永遠停建	34.7 %	34.5 %	0.2 % ↓
	暫時停建，由公投結果決定	6.5 %	9.8 %	3.3 % ↑
	暫時停建，先安全檢查再決定	16.8 %	17.7 %	0.9 % ↑
	停建 (小計)	58.0%	62.0%	4.0%↑
	蓋完，不要運轉發電	2.0 %	3.6 %	1.6 % ↑
	蓋完，而且運轉發電	23.1 %	22.9 %	0.2 % ↓
	續建 (小計)	25.1%	26.5%	1.4%↑
	未明確表態	16.9 %	11.6 %	5.3 % ↓

- 4、最近幾個月，政府為促使核四廠續建且運轉，除了發動核四公投之外，府院黨及台電公司更加廣為宣導核能安全，諸如透過文宣品、平面及電子媒體的廣告等，所費不貲。本調查據此詢問民眾有無因為政府宣導說明而改變對核四廠的看法。台灣指標民調顯示，至少有近八成民眾的態度並未因此改變（其中包括 2.1%表示原本支持而現在更支持、4.0%原本反對而現在更反對），至於立場改變的民眾有 3.0%（1.1%由支持轉為反對、1.9%由反對轉為支持），另有 11.0%表示沒注意或沒看過宣導資訊，6.2%未明確表態。換言之，在政府宣導說明後似有 0.8%民眾淨轉向支持核四廠，然對照前述兩次調查結果可見，近三個月在政府加強說明後，不贊成核電、支持停建核四的淨比率卻反而增加，顯示政府的核能安全宣導效果不僅事倍功半，甚至因此逐漸引發更多民眾的疑慮。
- 5、調查顯示，86.1%民眾表示未曾參觀過台灣的核能發電廠，而有 13.7%表示曾經參觀過，另有 0.2%不記得或未明確表態。
- 6、每年六月到九月為夏季電價計費期間，馬總統與經濟部長也多次表示今年十月將進行第二波電價調漲，有 71.0%民眾知道此事，有 29.0%不知道或未明確表態，民眾高度關注電價的程度可見一斑。
- 7、近日國民黨立委蔡錦隆提議，如果台灣的經濟成長率連續三季超過 3%，政府才可調漲電價，這項提議受到絕大多數國民黨籍立委連署支持。台灣指標民調顯示，58.6%民眾表示贊成，31.5%不贊成（包括認為不應調漲電價），9.9%未明確表態。馬總統與政府團隊既往堅持油電雙漲政策，曾經對國內庶民經濟造成衝擊也重創民心，殷鑑不遠值得三思。

二、本月台灣民心動態調查 (TMBS) 總體結果

TISR 台灣指標民調的「台灣民心動態調查」設計說明請見本網站獨家指標，歷次調查結果詳見本網站各期調查。各項正負向評價後括弧內數值，是與 5 月上旬調查結果比較的增減百分點。

2013 年 5 月下旬調查		正向評價	負向評價
經濟面	國內整體經濟現況評價	6.6 % (0.3% ↑)	88.0 % (3.9% ↑)
	民眾家庭經濟現況評價	46.2 % (2.4% ↑)	47.9 % (0.0% -)
政治面	馬英九總統信任度	24.9 % (0.8% ↓)	60.2 % (3.2% ↑)
	馬英九總統執政滿意度	19.0 % (1.1% ↑)	73.4 % (3.8% ↑)
	行政院長江宜樺滿意度	24.1 % (3.4% ↑)	45.7 % (1.5% ↑)
	執政黨 (國民黨) 好感度	25.9 % (1.1% ↑)	50.6 % (0.5% ↑)
	最大在野黨 (民進黨) 好感度	33.6 % (2.7% ↑)	36.7 % (1.7% ↑)

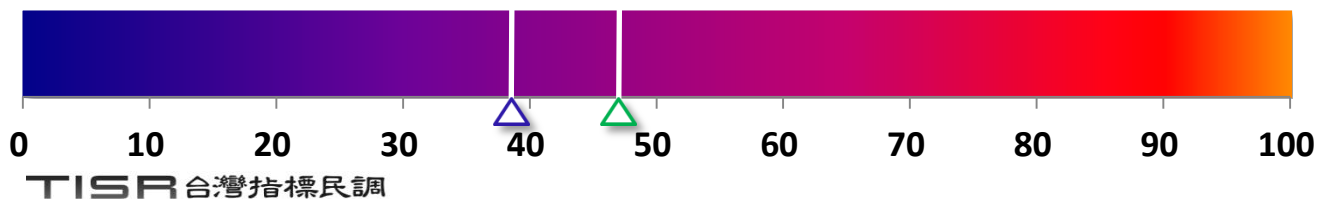
TISR 台灣指標民調

註：正向評價包含不同強度 (例如很信任、還算信任) 回答的合計，負向評價的計算方式亦同。

三、兩大黨好感溫度計：好感指數

好感指數 = 50 + 0.5*(很有好感% - 很反感%) + 0.25*(有些好感% - 有些反感%)

好感指數計算結果為 0 點到 100 點，50 點以下代表反感，數值愈小表示愈反感，50 點以上代表好感，數值愈大表示愈有好感。



2013 年 5 月下旬調查

△ 國民黨：38.6 點 (0.1 點 ↑)

△ 民進黨：47.3 點 (0.7 點 ↑)

四、民眾對核能發電相關議題的看法

1、請問，如果對台灣來講，您比較認同以下哪一項對於核能發電的觀點？

【提示選項 1-3，選項順序由電腦隨機排列】

- | | |
|----------------------------------|-------|
| (1) 可以使用現有的核電廠，但是不應該再蓋新的核電廠 | 56.2% |
| (2) 核能是危險的，所以應該儘快關掉所有的核電廠 | 20.5% |
| (3) 核能相對安全而且是電力的重要來源，所以應該要蓋新的核電廠 | 11.8% |
| (4) 不知道／未回答 | 11.5% |

2、請問，世界上各個國家對於核能發電都有不同的看法。整體來講，您贊成、或不贊成台灣使用核能來發電？

- | | | |
|-------------|-------|--------------------|
| (1) 很贊成 | 6.9% | } 35.7% 贊成 |
| (2) 還算贊成 | 28.8% | |
| (3) 有點不贊成 | 23.7% | } 53.2% 不贊成 |
| (4) 很不贊成 | 29.5% | |
| (5) 不知道／未回答 | 11.2% | |

3、請問，社會上對於要不要蓋完核四廠有各種看法，您比較傾向贊成停建、或蓋完核四廠？【若回答「停建」則追問選項 1-3；若回答「蓋完」則追問選項 4-5】

- | | | |
|----------------------|-------|-------------------|
| (1) 永遠停建核四廠 | 34.5% | } 62.0% 停建 |
| (2) 暫時停建核四廠，由公投結果決定 | 9.8% | |
| (3) 暫時停建核四廠，先安全檢查再決定 | 17.7% | |
| (4) 蓋完核四廠，但是不要運轉發電 | 3.6% | } 26.5% 蓋完 |
| (5) 應該蓋完核四廠而且運轉發電 | 22.9% | |
| (6) 不知道／未回答 | 11.6% | |

4、請問，最近幾個月，政府和台電公司加強對社會大眾宣導核能發電的安全，包括透過文宣品和報紙電視的廣告等等。整體來講，您有沒有因為這些宣導資訊，改變您對核四廠的看法和立場？

【若回答「有改變」，則追問「您原本是支持或反對核四？那您現在是？」】

- | | |
|----------------------|-------|
| (1) 有改變；原本支持核四，現在反對 | 1.1% |
| (2) 有改變；原本支持核四，現在更支持 | 2.1% |
| (3) 有改變；原本反對核四，現在支持 | 1.9% |
| (4) 有改變；原本反對核四，現在更反對 | 4.0% |
| (5) 沒改變 | 73.6% |
| (6) 沒注意／沒看過 | 11.0% |
| (7) 不知道／未回答 | 6.2% |

5、請問，您有沒有參觀過台灣的核能發電廠？

- | | |
|------------|-------|
| (1) 有 | 13.7% |
| (2) 沒有 | 86.1% |
| (3) 忘記／未回答 | 0.2% |

6、請問，從這個星期六開始，電費要按照夏季電價計算一直到九月底為止，但是從十月開始政府又要另外再調漲電費。您知不知道有這件事？

- | | |
|-------------|-------|
| (1) 知道 | 71.0% |
| (2) 不知道／未回答 | 29.0% |

7、請問，最近有立法委員建議政府，如果台灣經濟成長率連續三季超過 3% 才可以調漲電價，您是贊成、或不贊成這項主張？【先問態度，再問強度】

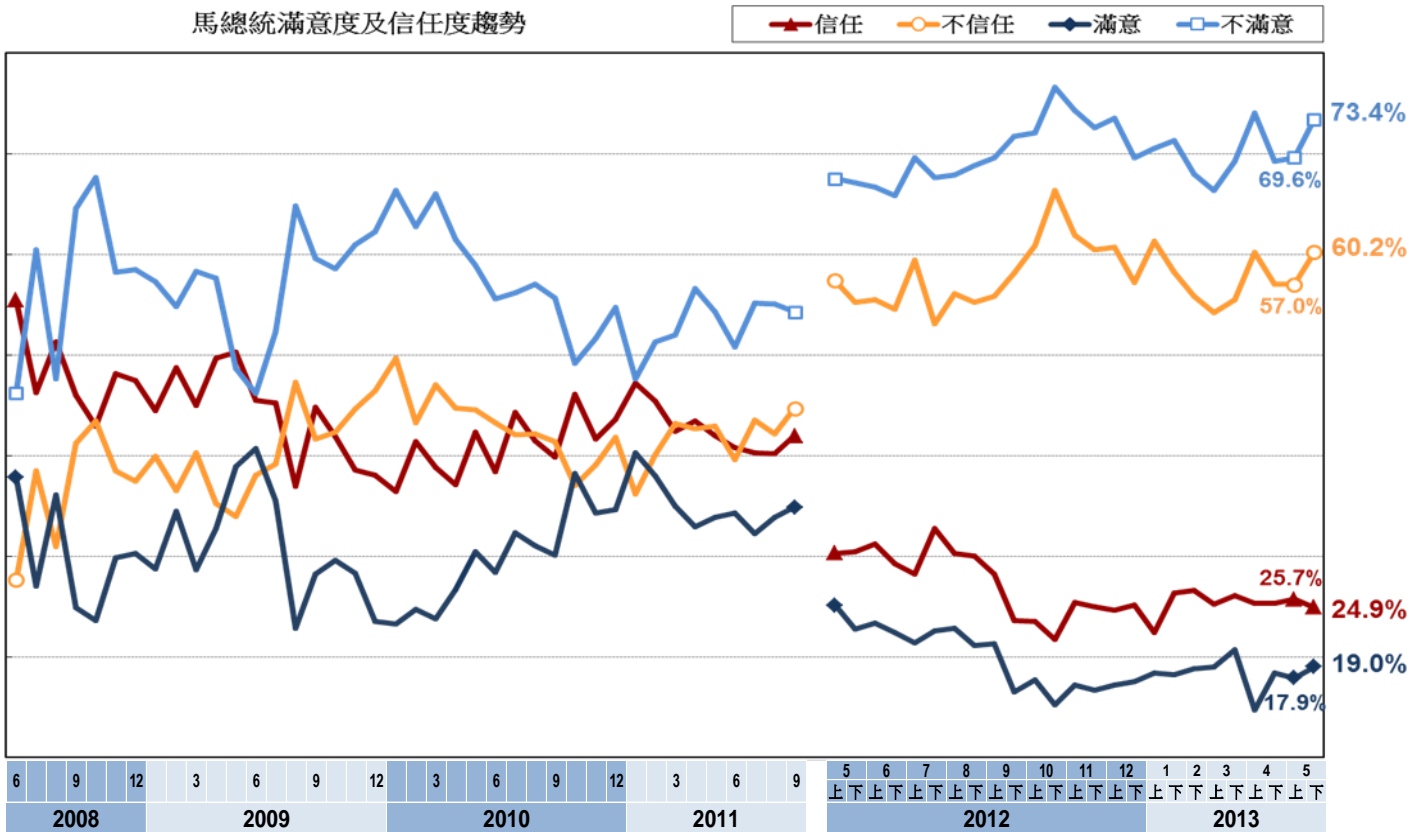
- | | | |
|-------------|-------|--------------------|
| (1) 很贊成 | 24.3% | } 58.6% 贊成 |
| (2) 還算贊成 | 34.3% | |
| (3) 有點不贊成 | 9.5% | } 31.5% 不贊成 |
| (4) 很不贊成 | 22.0% | |
| (5) 不知道／未回答 | 9.9% | |

五、調查過程說明

本調查是 TISR 台灣指標民調公司在 2013 年 5 月 28 日至 29 日進行，以隨機跳號抽樣及電腦輔助人員電話訪問，完訪 1,005 位居住在台澎金馬、年滿 20 歲的民眾；在 95% 信賴水準時的抽樣誤差為 $\pm 3.1\%$ 。上述各項調查結果已對受訪者性別、居住縣市、年齡、教育程度等，進行樣本代表性檢定與加權處理 (raking)。

六、馬英九總統滿意度及信任度趨勢資料

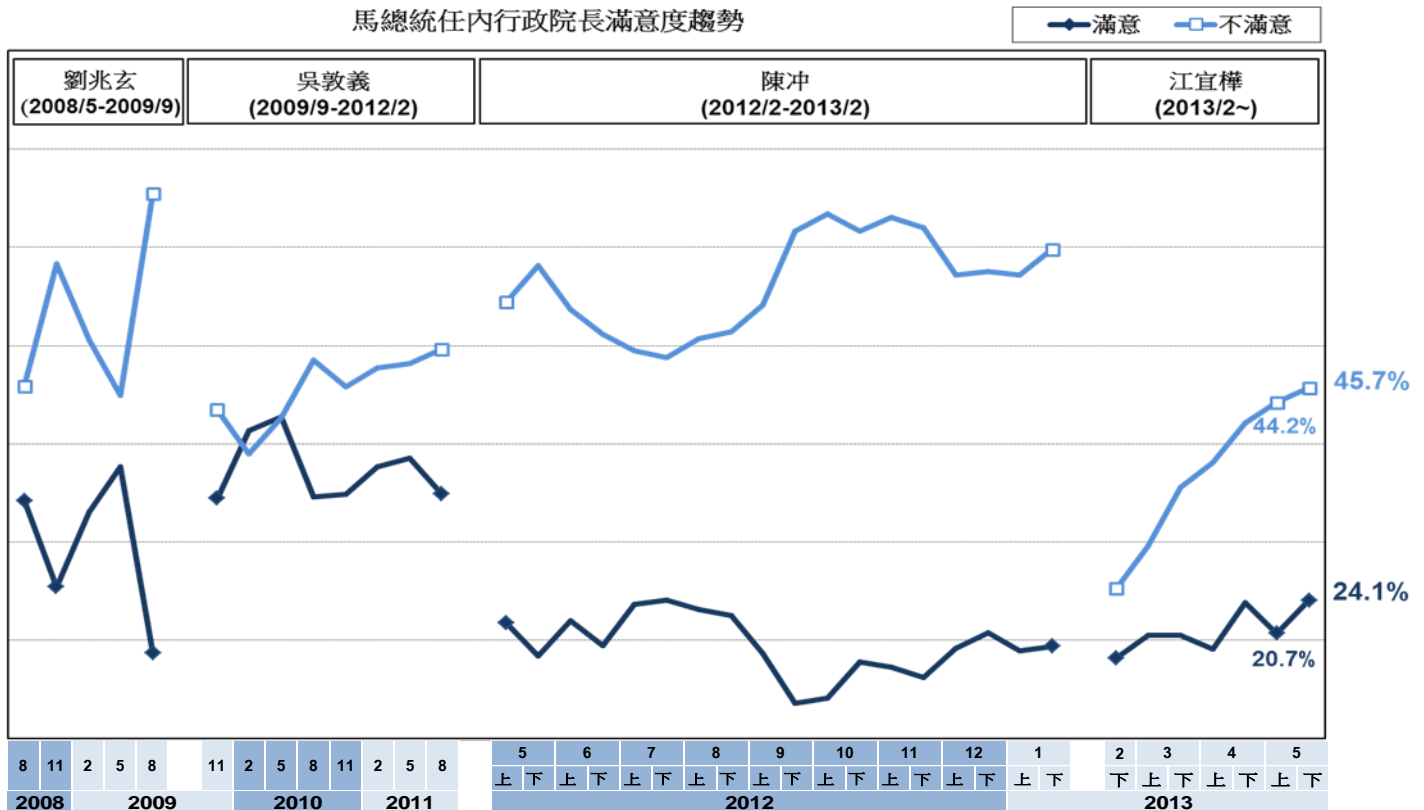
馬總統滿意度及信任度趨勢



註：2011/9 前於遠見民調執行，資料引自該網站（在總統大選前宣布中心轉型與停辦相關民調）。

七、馬英九總統任內行政院長滿意度趨勢資料

馬總統任內行政院長滿意度趨勢



註：2011/9 前於遠見民調執行，資料引自該網站（在總統大選前宣布中心轉型與停辦相關民調）。