

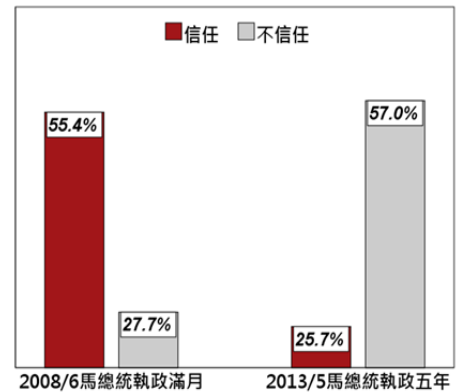
## 「台灣民心動態調查、執政五年與新閣」民調新聞稿

### 一、2013年5月上旬，台灣民心動態調查（Taiwan Mood Barometer Survey，TMBS）與本期議題調查結果摘要

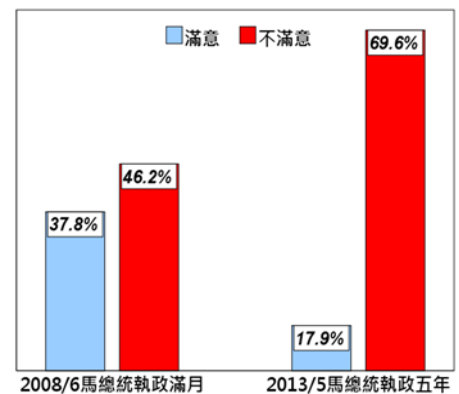
#### 【台灣民心動態調查】

1、民眾對於經濟面現況評價，6.3%認為國內整體經濟狀況好，84.1%認為不好，與4月下旬相較，正向評價降1.0個百分點，負面評價增0.7個百分點。就民眾家庭經濟現況而言，43.8%表示財務收支夠用，47.9%表示不夠用，與4月下旬相較，正向評價增0.1個百分點，負面評價降0.3個百分點。微幅變動且在誤差範圍內。

2、民眾對政治面評價之總統與行政院長表現，25.7%信任馬總統、57.0%不信任，若與4月下旬相較，正向評價增0.4個百分點，負面評價未變動。此外對馬總統執政滿意有17.9%、不滿意的有69.6%，與4月下旬相較，正向評價降0.5個百分點，負面評價增0.4個百分點。右圖為民眾對於馬總統執政滿月與五週年的信任度、滿意度對照（2008/6資料係在遠見民調執行且發布）。



對閣揆江宜樺的整體施政表現有20.7%滿意、有44.2%不滿意，若與4月下旬相較，正向評價降3.1個百分點，負面評價增2.1個百分點。值得注意的是閣揆江宜樺就任迄今約三個月，民眾對其施政表現滿意的比率與就任時相近（增2.5個百分點），

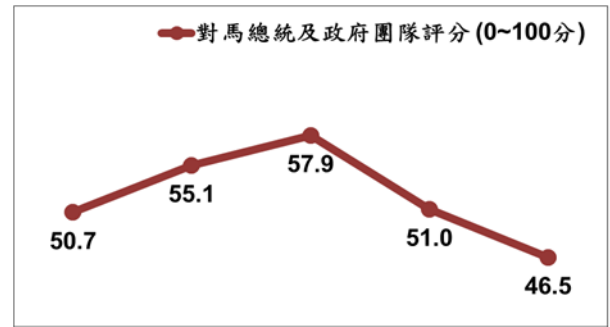


但是不滿意的比率卻近倍增（增18.9個百分點），顯示就任之初原本抱持觀望而未予評價的民眾，目前對其整體施政表現以轉為不滿意的比率較多。

3、有關政治面評價之執政黨與最大在野黨好感度，與4月下旬相較，民眾對民進黨、國民黨的反感比率有較明顯消長。就「好感溫度計」整體而言（即正、負面評價皆納入計算），民眾對國民黨整體評價下降，民進黨整體評價略增，但調查結果仍顯示出民眾對朝野兩大黨的印象皆表反感。

【對馬總統執政五週年與新內閣的評價】

1、民眾對馬總統執政五年及連任後與政府團隊整體的施政表現，以滿分 100 分、60 分及格而言，平均給分為 46.5 分；即使國民黨支持者平均給分僅 60.7 分，所有泛綠立場民眾平均給分為 35.2 分，表示中立的民眾平均給分為 43.6 分。



註：2011/5 前於遠見民調執行，2012/5 為<新新聞>委託執行。

2、馬總統執政屆滿五周年之際適逢新內閣運作滿三個月，因此本期調查詢問民眾對行政院部會首長其中十四位的施政表現評價。綜言之，有四成一至七成七的民眾分別對十四位部會首長的言行或施政表現完全沒有印象，而滿意比率高於不滿意的僅內政部長李鴻源、文化部長龍應台、衛生署長邱文達三位，不滿意比率遠高於滿意的則是勞委會主委潘世偉。整體受訪民眾對十四位閣員的評價如下。

行政院部會首長		滿意	不滿意	完全無印象
內政部長	李鴻源	32.4%	19.2%	40.7%
文化部長	龍應台	29.4%	20.2%	43.5%
法務部長	曾勇夫	22.3%	29.6%	44.2%
衛生署長	邱文達	19.8%	13.7%	61.3%
教育部長	蔣偉寧	13.7%	29.4%	51.2%
交通部長	葉匡時	12.4%	30.5%	52.2%
農委會主委	陳保基	10.1%	18.3%	67.8%
經濟部長	張家祝	9.4%	28.1%	56.9%
財政部長	張盛和	9.2%	27.0%	59.0%
陸委會主委	王郁琦	8.7%	20.2%	66.1%
外交部長	林永樂	8.2%	10.9%	76.9%
經建會主委	管中閔	7.8%	20.0%	69.1%
勞委會主委	潘世偉	6.7%	43.3%	46.6%
原能會主委	蔡春鴻	3.4%	19.9%	72.6%

交叉分析的結果顯示，國民黨支持者對該十四位部會首長的施政評價如下，以便與整體受訪民眾的評價進行對照。

行政院部會首長		滿意	不滿意	完全無印象
內政部長	李鴻源	52.7%	10.6%	32.5%
文化部長	龍應台	50.7%	9.2%	34.4%
法務部長	曾勇夫	40.3%	13.5%	44.5%
衛生署長	邱文達	34.0%	6.1%	57.3%
教育部長	蔣偉寧	25.9%	25.9%	45.5%
交通部長	葉匡時	24.0%	25.9%	47.2%
陸委會主委	王郁琦	20.6%	14.3%	60.9%
經濟部長	張家祝	19.8%	22.2%	52.8%
外交部長	林永樂	18.6%	6.1%	72.8%
經建會主委	管中閔	17.5%	14.1%	65.5%
財政部長	張盛和	17.5%	24.9%	54.5%
農委會主委	陳保基	16.7%	10.5%	69.6%
勞委會主委	潘世偉	11.7%	34.9%	50.5%
原能會主委	蔡春鴻	6.7%	15.3%	75.7%

## 二、本月台灣民心動態調查 (TMBS) 總體結果

TISR 台灣指標民調的「台灣民心動態調查」設計說明請見本網站獨家指標，歷次調查結果詳見本網站各期調查。各項正負向評價後括弧內數值，是與 4 月下旬調查結果比較的增減百分點。

2013 年 5 月上旬調查		正向評價	負向評價
經濟面	國內整體經濟現況評價	<b>6.3 %</b> ( 1.0 % ↓ )	<b>84.1 %</b> ( 0.7 % ↑ )
	民眾家庭經濟現況評價	<b>43.8 %</b> ( 0.1 % ↑ )	<b>47.9 %</b> ( 0.3 % ↓ )
政治面	馬英九總統信任度	<b>25.7 %</b> ( 0.4 % ↑ )	<b>57.0 %</b> ( 0.0 % - )
	馬英九總統執政滿意度	<b>17.9 %</b> ( 0.5 % ↓ )	<b>69.6 %</b> ( 0.4 % ↑ )
	行政院長江宜樺滿意度	<b>20.7 %</b> ( 3.1 % ↓ )	<b>44.2 %</b> ( 2.1 % ↑ )
	執政黨 ( 國民黨 ) 好感度	<b>24.8 %</b> ( 2.0 % ↓ )	<b>50.1 %</b> ( 3.5 % ↑ )
	最大在野黨 ( 民進黨 ) 好感度	<b>30.9 %</b> ( 1.4 % ↑ )	<b>35.0 %</b> ( 4.8 % ↓ )

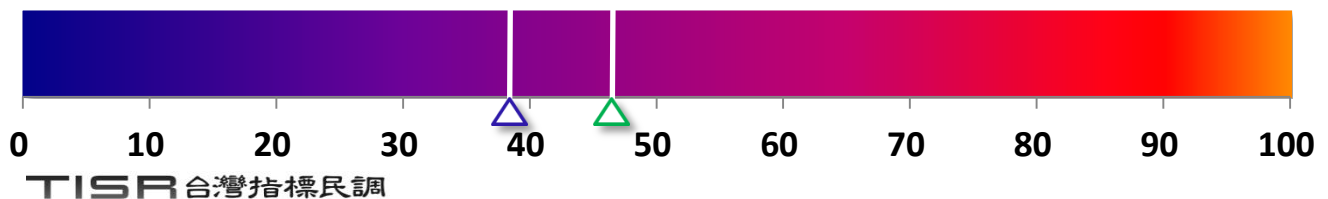
TISR 台灣指標民調

註：正向評價包含不同強度 ( 例如很信任、還算信任 ) 回答的合計，負向評價的計算方式亦同。

## 三、兩大黨好感溫度計：好感指數

好感指數 = 50 + 0.5\*(很有好感% - 很反感%) + 0.25\*(有些好感% - 有些反感%)

好感指數計算結果為 0 點到 100 點，50 點以下代表反感，數值愈小表示愈反感，50 點以上代表好感，數值愈大表示愈有好感。



2013 年 5 月上旬調查

△ 國民黨：38.5 點 ( 2.3 點 ↓ )

△ 民進黨：46.6 點 ( 1.7 點 ↑ )

#### 四、對馬總統執政五週年與新內閣的評價

1、請問您對以下這幾位行政院部會首長施政表現的看法。您對〔部會首長職稱與姓名〕的表現是滿意、不滿意，或是完全沒有印象？（註：施測順序由電腦隨機排序產生）

行政院部會首長	滿意	不滿意	完全沒印象	無意見/未回答	就任年月 (未提示)
內政部長 李鴻源	32.4%	19.2%	40.7%	7.7%	2012/2
外交部長 林永樂	8.2%	10.9%	76.9%	4.1%	2012/9
財政部長 張盛和	9.2%	27.0%	59.0%	4.8%	2012/6
教育部長 蔣偉寧	13.7%	29.4%	51.2%	5.7%	2012/2
法務部長 曾勇夫	22.3%	29.6%	44.2%	3.9%	2010/3
經濟部長 張家祝	9.4%	28.1%	56.9%	5.6%	2013/2
交通部長 葉匡時	12.4%	30.5%	52.2%	5.0%	2013/2
文化部長 龍應台	29.4%	20.2%	43.5%	6.8%	2012/5
衛生署長 邱文達	19.8%	13.7%	61.3%	5.2%	2011/2
經建會主委 管中閔	7.8%	20.0%	69.1%	3.2%	2013/2
陸委會主委 王郁琦	8.7%	20.2%	66.1%	5.0%	2012/10
原能會主委 蔡春鴻	3.4%	19.9%	72.6%	4.2%	2008/5
農委會主委 陳保基	10.1%	18.3%	67.8%	3.7%	2012/2
勞委會主委 潘世偉	6.7%	43.3%	46.6%	3.4%	2012/10

2、請問，馬總統執政就快要滿五年，如果請您對馬總統連任以來和政府團隊整體的施政表現打分數，以 0 分到 100 分來講，60 分算及格，那您會打幾分？

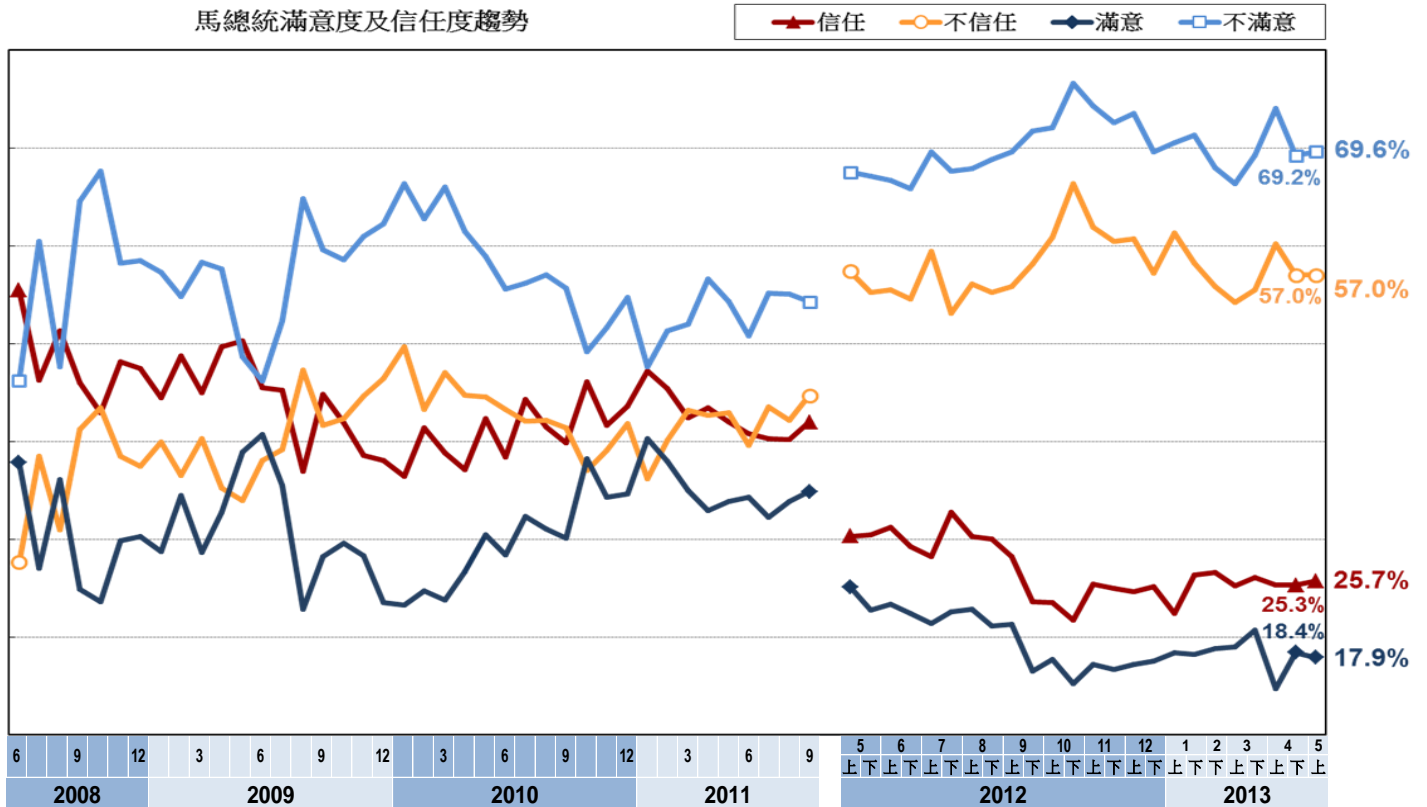
【平均分數】：46.5 分

#### 五、調查過程說明

本調查是 TISR 台灣指標民調公司在 2013 年 5 月 8 日至 9 日進行，以隨機跳號抽樣及電腦輔助人員電話訪問，完訪 1,001 位居住在台澎金馬、年滿 20 歲的民眾；在 95% 信賴水準時的抽樣誤差為  $\pm 3.1\%$ 。上述各項調查結果已對受訪者性別、居住縣市、年齡、教育程度等，進行樣本代表性檢定與加權處理 (raking)。

### 六、馬英九總統滿意度及信任度趨勢資料

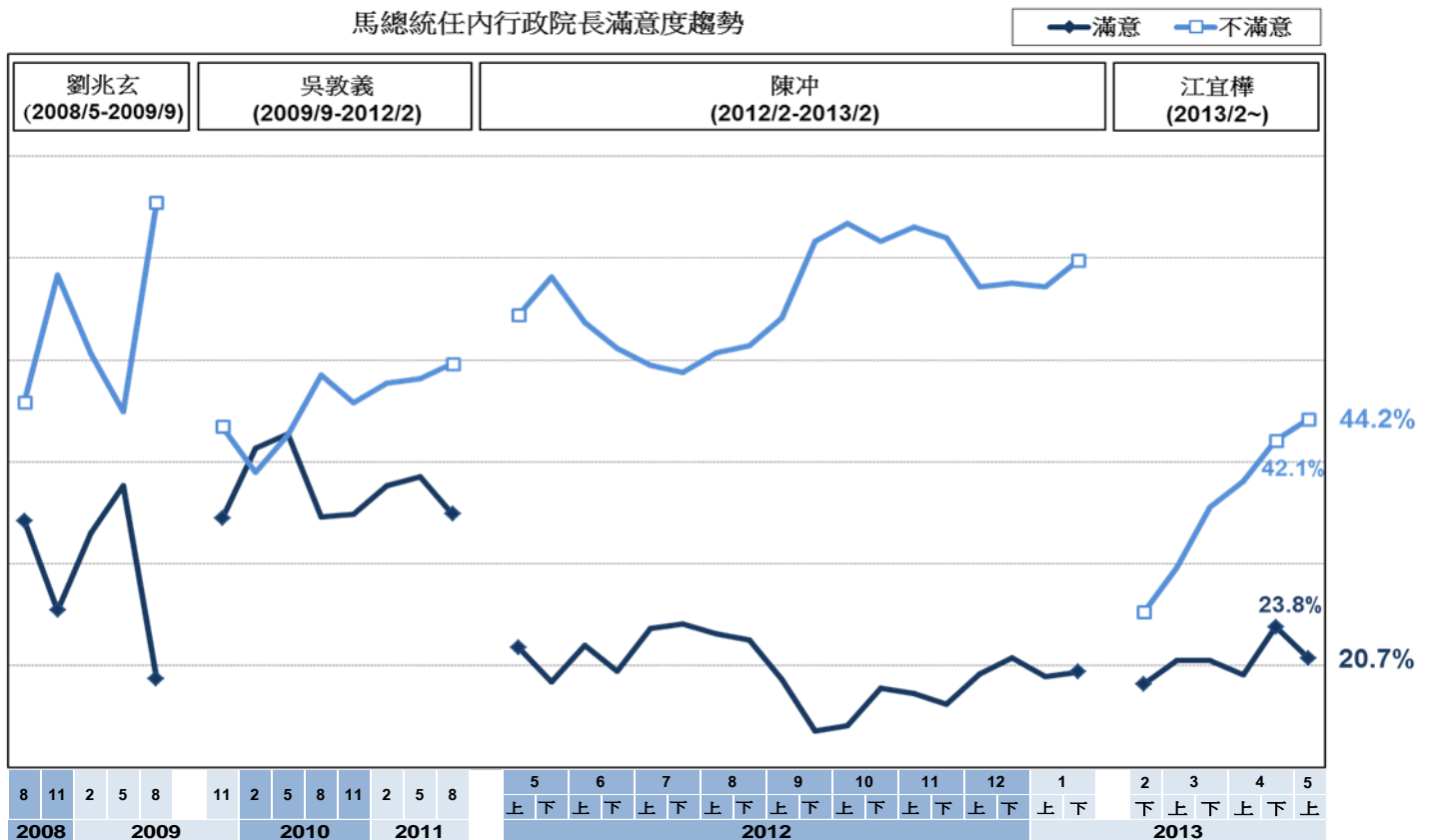
馬總統滿意度及信任度趨勢



註：2011/9 前於遠見民調執行，資料引自該網站（在總統大選前宣布中心轉型與停辦相關民調）。

### 七、馬英九總統任內行政院長滿意度趨勢資料

馬總統任內行政院長滿意度趨勢



註：2011/9 前於遠見民調執行，資料引自該網站（在總統大選前宣布中心轉型與停辦相關民調）。