

「台灣民心動態調查、新閣施政關注度」民調 新聞稿

一、2013年2月下旬，台灣民心動態調查（Taiwan Mood Barometer Survey，TMBS）與本期議題調查結果摘要

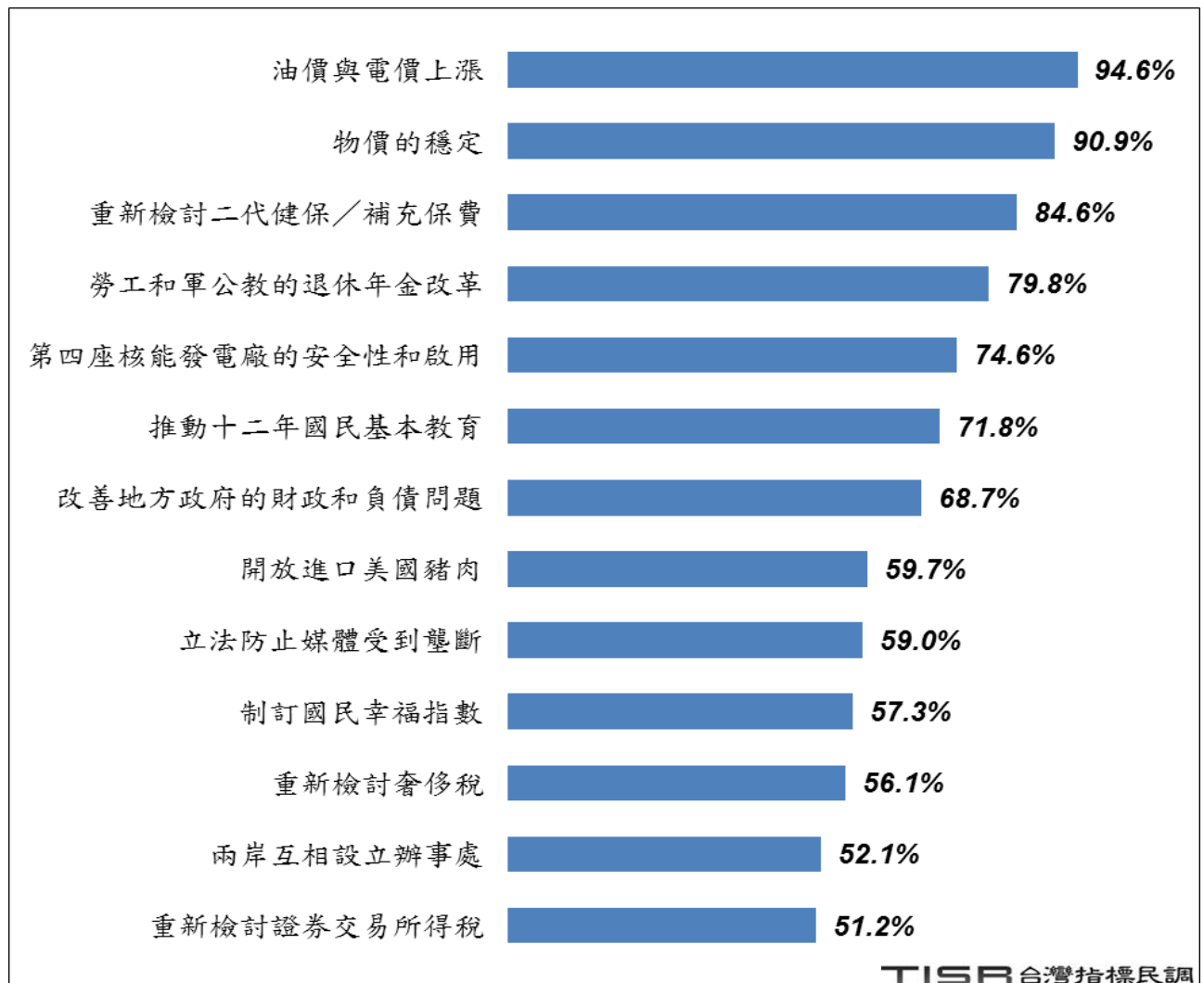
【台灣民心動態調查】

- 1、民眾對於經濟面現況評價，8.1%認為國內整體經濟狀況好，84.1%認為不好，與1月下旬相較（可視為春節假期前後對照），正向評價降0.2個百分點，負面評價降2.1個百分點。就民眾家庭經濟現況而言，41.1%表示財務收支夠用，50.8%表示不夠用，與1月下旬相較，正向評價降3.5個百分點，負面評價增2.8個百分點。
- 2、民眾對政治面評價之總統與行政院長表現，26.6%信任馬總統、55.8%不信任，與1月下旬相較，正向評價增0.3個百分點，負面評價降2.4個百分點。對馬總統執政滿意有18.8%、不滿意有68.0%，與1月下旬相較，正向評價增0.6個百分點，負面評價降3.3個百分點。新任行政院長江宜樺已在二月中旬就任，雖然五年來曾任研考會主委、內政部長、行政院副院長等職，而在擔任閣揆後的首次調查，民眾滿意其表現的有18.2%、不滿意有25.3%，56.4%未明確表態或無法判斷。
- 3、有關政治面評價之執政黨與最大在野黨的好感度，與1月下旬相較，民眾對國民黨的好感略增且反感略降，對民進黨的好感及反感皆略降。若就「好感溫度計」整體而言（即正、負面評價皆納入計算），民眾對國民黨評價略增，對民進黨評價幾乎沒有變動，但對兩黨評價仍皆反感，且對國民黨反感程度持續高於民進黨。

【新閣施政關注度】

- 1、新內閣在近日完成改組，因此本調查針對馬總統及執政團隊的重要政策與工作，以及民眾比較關心或特別注意的項目，舉其犖犖大者進行逐項詢問。概括而言，民眾愈關注的項目即表示愈有感，其中包括好感與反感。台灣指標民調結果顯示，民眾對本次測量的十三項政策作為或當前議題關注程度皆超過半數，尤其是直接衝擊民眾日常生活與開支的政策仍皆受到高度關注，甚至高達八成以上者，此誠

反映出政府如果要能夠順利推動政策，則必須先行對社會大眾充分溝通說明，以化解疑慮並獲得支持。民眾對本次測量的十三項政策作為或當前議題的關注度，調查結果如下圖所示。



- 今年一月初，美國國會研究處公布報告提及應如何鼓勵台灣進口更多美國牛肉與豬肉，台灣民眾懷疑與台美貿易暨投資架構協定（TIFA）重啟談判的條件有關。當詢問民眾若比照對美國牛肉的標準，12.1%贊成開放進口含有瘦肉精的美國豬肉，78.6%不贊成，至於在支持國民黨的民眾中亦有 24.6%贊成、69.2%不贊成。
- 核四廠是否繼續興建與啟用也引起社會關注與爭議。當詢及民眾若對續建核四廠進行公投，則 26.1%投票贊成、59.6%投票不贊成，14.3%未明確表態。交叉分析顯示，居住在台北市、新北市民眾投票不贊成各有 59.8%、67.0%；支持國民黨的民眾 50.2%投票贊成、42.1%投票不贊成，是唯一一群贊成比率高於不贊成者。

二、本月台灣民心動態調查 (TMBS) 總體結果

TISR 台灣指標民調的「台灣民心動態調查」設計說明請見本網站獨家指標，歷次調查結果詳見本網站各期調查。各項正負向評價後括弧內數值，是與 1 月下旬調查結果比較的增減百分點 (2 月上旬適逢春節假期故停辦一次調查)。

2013 年 2 月下旬調查		正向評價	負向評價
經濟面	國內整體經濟現況評價	8.1 % (0.2% ↓)	84.1 % (2.1% ↓)
	民眾家庭經濟現況評價	41.1 % (3.5% ↓)	50.8 % (2.8% ↑)
政治面	馬英九總統信任度	26.6 % (0.3% ↑)	55.8 % (2.4% ↓)
	馬英九總統執政滿意度	18.8 % (0.6% ↑)	68.0 % (3.3% ↓)
	行政院長江宜樺滿意度	18.2 %	25.3 %
	執政黨 (國民黨) 好感度	28.8 % (1.7% ↑)	46.2 % (2.1% ↓)
	最大在野黨 (民進黨) 好感度	34.5 % (1.4% ↓)	34.5 % (0.6% ↓)

TISR 台灣指標民調

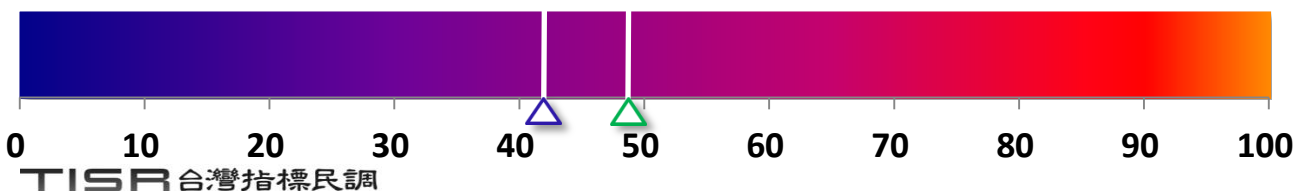
註：1. 正向評價包含不同強度 (例如很信任、還算信任) 回答的合計，負向評價的計算方式亦同。

2. 行政院長江宜樺於 2013 年 2 月 18 日就任，本期為第一次調查。

三、兩大黨好感溫度計：好感指數

好感指數 = $50 + 0.5 * (\text{很有好感}\% - \text{很反感}\%) + 0.25 * (\text{有些好感}\% - \text{有些反感}\%)$

好感指數計算結果為 0 點到 100 點，50 點以下代表反感，數值愈小表示愈反感，50 點以上代表好感，數值愈大表示愈有好感。



2013 年 2 月下旬調查

△ 國民黨：41.9 點 (1.5 點 ↑)

△ 民進黨：48.6 點 (0.1 點 ↓)

四、新閣施政關注度

1、請問，最近內閣改組，由新任的行政院長江宜樺帶領各部會展開施政。如果就以下這幾項政策或工作來講，您比較關心、或是特別注意的有哪幾項？【逐一提示選項 01-13 進行詢答，選項順序由電腦隨機排列，不限項複選】

(01) 勞工和軍公教的退休年金改革	79.8%
(02) 開放進口美國豬肉	59.7%
(03) 第四座核能發電廠的安全性和啟用	74.6%
(04) 油價與電價上漲	94.6%
(05) 物價的穩定	90.9%
(06) 立法防止媒體受到壟斷	59.0%
(07) 推動十二年國民基本教育	71.8%
(08) 制訂國民幸福指數	57.3%
(09) 重新檢討奢侈稅	56.1%
(10) 重新檢討證券交易所稅	51.2%
(11) 重新檢討二代健保／補充保費	84.6%
(12) 改善地方政府的財政和負債問題	68.7%
(13) 兩岸互相設立辦事處	52.1%
(14) 都不關心／不知道／未回答	3.4%

2、請問，最近大家在關心美國豬肉會不會進口的事情，如果要比照對美國牛肉的標準，開放進口含有瘦肉精的美國豬肉到台灣，您是贊成、或不贊成？

(1) 很贊成	1.3%	12.1% 贊成
(2) 還算贊成	10.8%	
(3) 有點不贊成	27.2%	78.6% 不贊成
(4) 很不贊成	51.4%	
(5) 不知道／未回答	9.3%	

3、請問，最近大家在討論第四座核能發電廠的事情，如果現在有一項公民投票是針對要不要完成興建核四廠，那您可能會投票贊成、或不贊成？

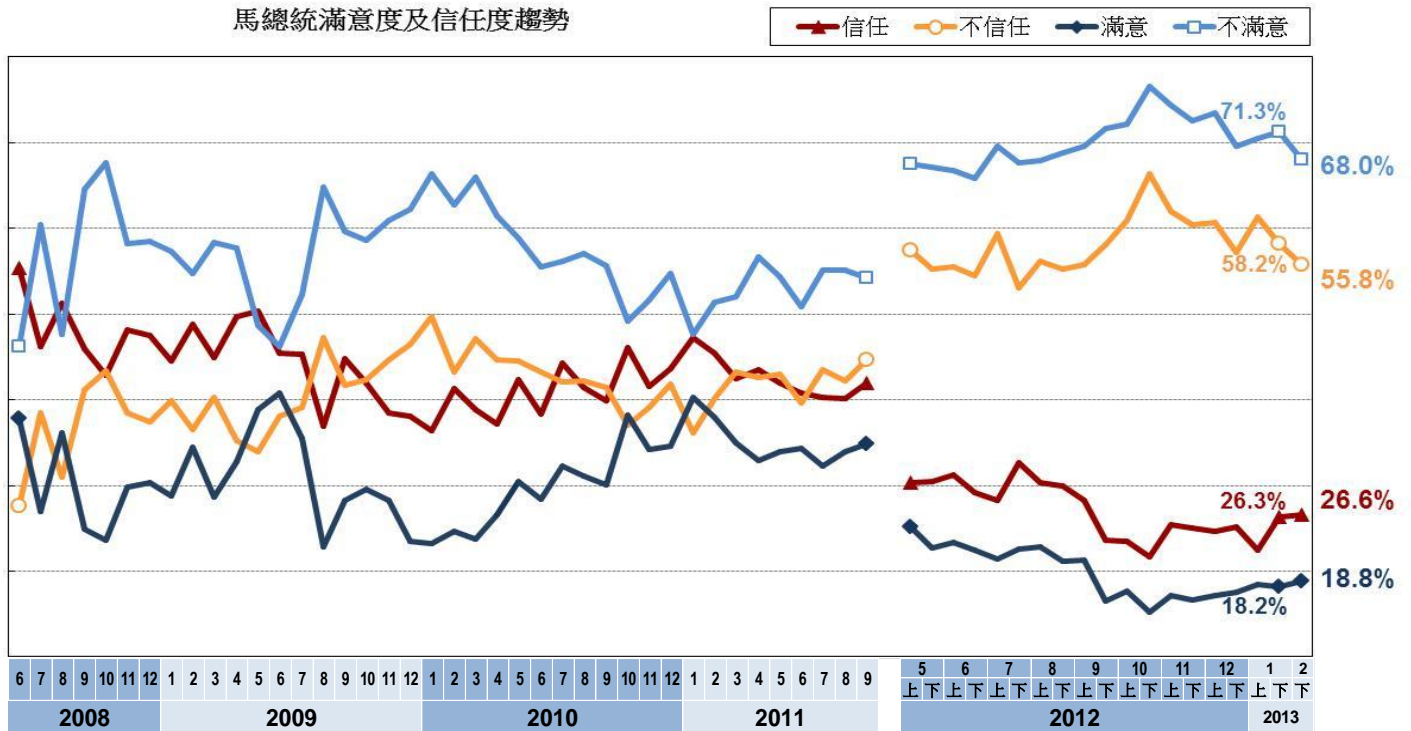
(1) 投票贊成	26.1%
(2) 投票不贊成	59.6%
(3) 不知道／未回答	14.3%

五、調查過程說明

本調查是 TISR 台灣指標民調公司在 2013 年 2 月 21 日至 22 日進行，以隨機跳號抽樣及電腦輔助人員電話訪問，完訪 1,004 位居住在台澎金馬、年滿 20 歲的民眾；在 95%信賴水準時的抽樣誤差為±3.1%。上述各項調查結果已對受訪者性別、居住縣市、年齡、教育程度等，進行樣本代表性檢定與加權處理 (raking)。

六、馬英九總統滿意度及信任度趨勢資料

馬總統滿意度及信任度趨勢

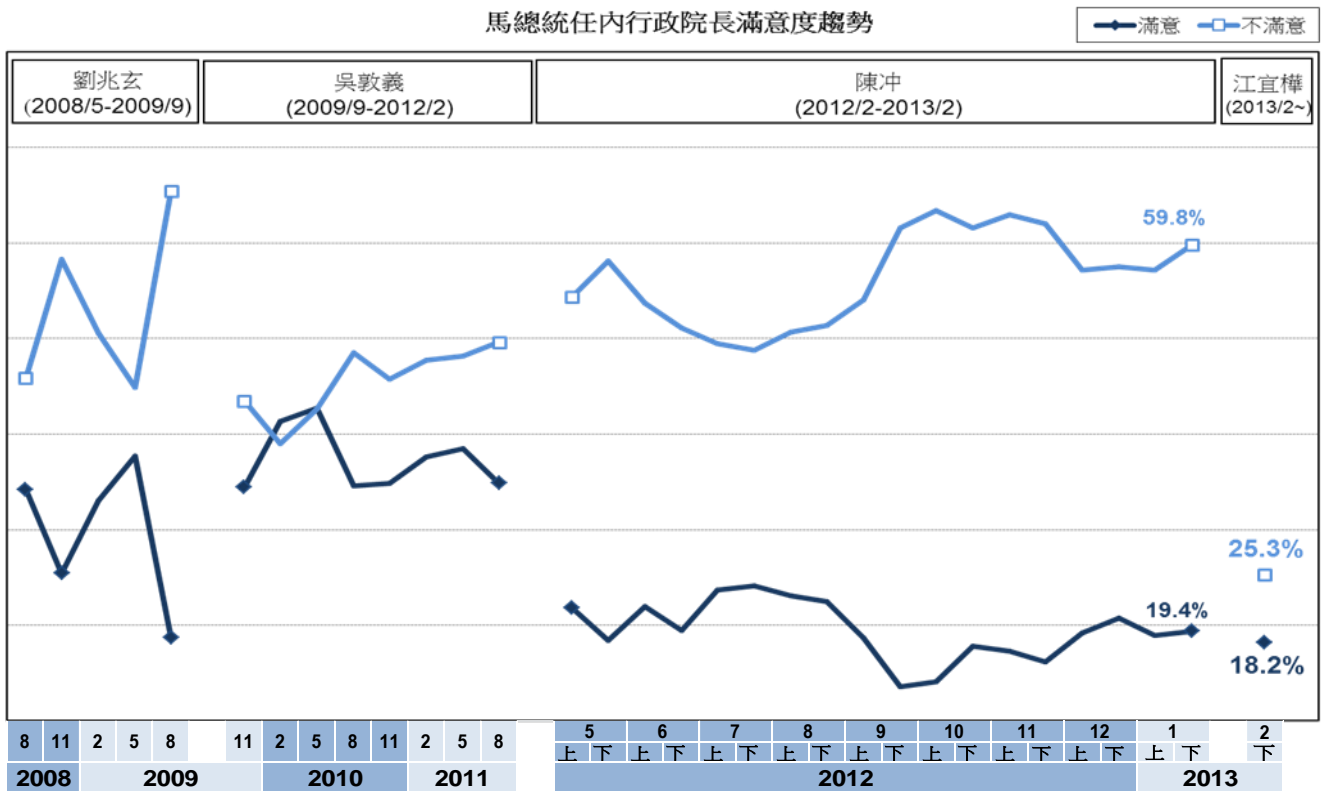


註：2011/9 前於遠見民調執行，資料引自該網站（已在總統大選前宣布轉型與停辦相關民調）。

TISR 台灣指標民調

七、馬英九總統任內行政院長滿意度趨勢資料

馬總統任內行政院長滿意度趨勢



註：2011/9 前於遠見民調執行，資料引自該網站（已在總統大選前宣布轉型與停辦相關民調）。

TISR 台灣指標民調