

## 「台灣民心動態調查、兩岸交流與統獨」民調新聞稿

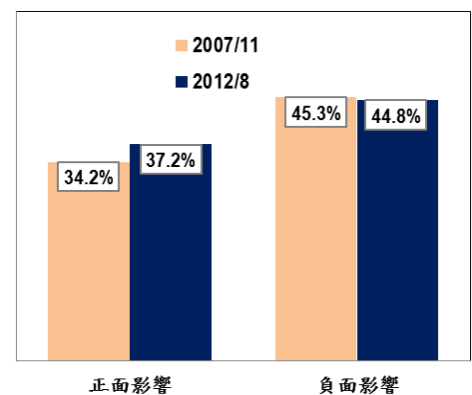
### 一、2012年8月上旬，台灣民心動態調查（Taiwan Mood Barometer Survey，TMBS）與本期議題調查結果摘要

#### 【台灣民心動態調查】

- 1、民眾對於經濟面現況評價，5.0%認為國內整體經濟狀況好，88.2%認為不好，與7月下旬相較，正面評價降1.2個百分點，負面評價增0.5個百分點。就民眾家庭經濟現況而言，47.6%表示財務收支夠用，45.5%表示不夠用，與7月下旬相較，正面評價增5.2個百分點，負面評價降5.2個百分點。
- 2、民眾對政治面評價之總統與行政院長表現，30.3%信任馬總統、56.1%不信任，與7月下旬相較，正面評價降2.4個百分點，負面評價增3.0個百分點；22.8%滿意馬總統執政、67.9%不滿意，與7月下旬調查相較幾乎無變動。對閣揆陳冲施政滿意有23.1%、不滿意有50.7%，與7月下旬相較，正面評價降1.0個百分點，負面評價增1.9個百分點。
- 3、有關政治面評價之執政黨與最大在野黨的好感度，民眾對國民黨及民進黨的好感度與7月下旬調查相較皆增，但就整體而言（好感溫度計），民眾對朝野兩大黨評價仍皆「略為反感」，同時對國民黨的反感程度仍然略高於民進黨。

#### 【兩岸交流與統獨】

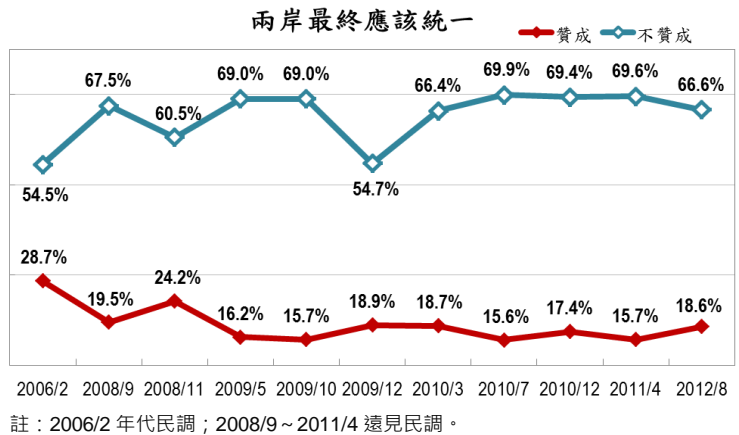
- 1、當詢及民眾若中國大陸變成世界強國，認為對台灣未來經濟和前途是正面的有37.2%、認為會有不好影響的達44.8%，雖與2007年11月調查結果相近，但民眾持相反意見的差距已從11.1%縮小為7.6%，顯示五年以來民眾對此項議題的看法仍屬穩定，但態度卻朝向更為分歧。
- 2、當詢及「哪些政黨和大陸交流愈多，比較有助於台灣利益和兩岸和平」時，在隨機提示且複選的情形下分別為國民黨46.7%、民進黨30.7%、親民黨13.6%、台聯黨9.0%、新黨6.2%。



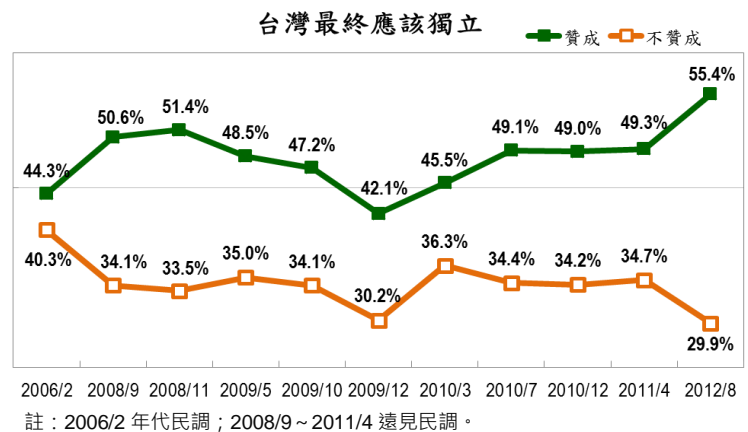
註：2007/11 係於遠見民調執行。

3、當詢及「是否希望中國大陸政府能夠主動加強和民進黨交流」時，59.6%表示希望、19.4%不希望，顯示絕大多數民眾皆有共識。此外泛藍或泛綠立場民眾回答希望的比例都超過三分之二，20至39歲民眾表示希望的甚至高達七成，非常值得多次強調「寄希望於台灣人民」的中共領導人重視，並對台灣社會多數的期待有善意回應。

4、台灣指標民調測量民眾終極統獨觀的結果顯示，當詢及民眾「是否贊成兩岸最終應該統一」時，18.6%贊成、66.6%不贊成；泛藍立場民眾 30.5%贊成、59.1%不贊成。對照趨勢調查結果顯示，台灣民眾對於兩岸是否終極統一的想法，並無明顯變化，仍然維持高度穩定的共識。



5、台灣指標民調測量民眾終極統獨觀的結果顯示，當詢及「是否贊成台灣最終應該獨立成為新國家」時，55.4%贊成、29.9%不贊成；泛綠立場民眾 76.8%贊成、15.6%不贊成，泛藍立場民眾 40.7%贊成、49.8%不贊成。對照趨勢調查結果顯示，本次調查民眾贊成台灣終極獨立的比率增加、不贊成的比率降低，對此項議題正反意見的差距一年來明顯擴大，後續變化則值得觀察。



6、七月底大陸全國政協主席賈慶林提出「兩岸一國」的觀點引發關注討論。當延伸詢及民眾「若兩岸政府未來聯合成為一個新國家，名稱不是中華人民共和國，也不是中華民國」時，即在未指明特定方式下，36.1%能接受、45.8%不能接受；泛藍立場民眾 46.2%能接受、44.4%不能接受，泛綠立場民眾 27.1%能接受、60.3%不能接受。然值得注意的是 20至29歲民眾不能接受的比率有 62.3%、30至39歲的有 53.6%。顯見台灣民眾對「兩岸終極統一」、「兩岸未來一國」等的概念、態度有所差異。

## 二、本月台灣民心動態調查 (TMBS) 總體結果

TISR 台灣指標民調的「台灣民心動態調查」設計說明請見本網站獨家指標，歷次調查結果詳見本網站各期調查。各項正負向評價後括弧內數值，是與 7 月下旬調查結果比較的增減百分點。

2012 年 8 月上旬調查		正向評價	負向評價
經濟面	國內整體經濟現況評價	5.0 % (1.2 % ↓)	88.2 % (0.5 % ↑)
	民眾家庭經濟現況評價	47.6 % (5.2 % ↑)	45.5 % (5.2 % ↓)
政治面	馬英九總統信任度	30.3 % (2.4 % ↓)	56.1 % (3.0 % ↑)
	馬英九總統執政滿意度	22.8 % (0.2 % ↑)	67.9 % (0.3 % ↑)
	行政院長陳冲施政滿意度	23.1 % (1.0 % ↓)	50.7 % (1.9 % ↑)
	執政黨 (國民黨) 好感度	32.4 % (3.0 % ↑)	48.6 % (0.8 % ↓)
	最大在野黨 (民進黨) 好感度	33.7 % (2.9 % ↑)	41.1 % (1.0 % ↓)

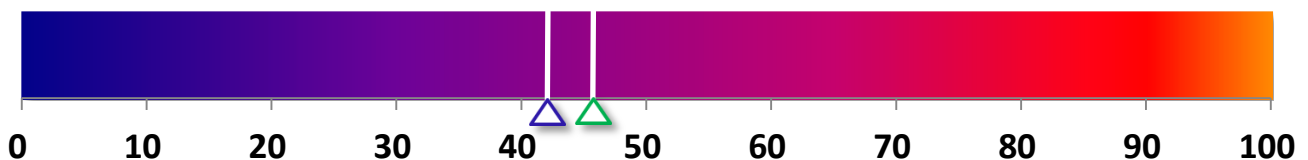
TISR 台灣指標民調

註：正向評價包含不同強度 (例如很信任、還算信任) 回答的合計，負向評價的計算方式亦同。

## 三、兩大黨好感溫度計：好感指數

$$\text{好感指數} = 50 + 0.5 * (\text{很有好感}\% - \text{很反感}\%) + 0.25 * (\text{有些好感}\% - \text{有些反感}\%)$$

好感指數計算結果為 0 點到 100 點，50 點以下代表反感，數值愈小表示愈反感，50 點以上代表好感，數值愈大表示愈有好感。



TISR 台灣指標民調

2012 年 7 月下旬調查

△ 國民黨：42.2 點 (1.2 點 ↑)

△ 民進黨：45.8 點 (1.1 點 ↑)

四、兩岸交流與統獨議題 (進行電訪時，終極統獨二題順序由電腦隨機排列)

1、請問，如果中國大陸變成世界強國，您認為這對台灣未來經濟和前途整體來講，是好、還是不好？

(1) 很好	8.3%	} <b>37.2% 好</b>
(2) 還算好	28.9%	
(3) 有點不好	17.0%	} <b>44.8% 不好</b>
(4) 很不好	27.8%	
(5) 不知道／未回答	18.0%	

2、請問，您認為以下哪些政黨和大陸交流愈多，比較能夠對台灣利益和兩岸和平有幫助？

【隨機提示選項 01-05，不限項複選】

(1) 國民黨	46.7%	(2) 民進黨	30.7%
(3) 親民黨	13.6%	(4) 台聯黨	9.0%
(5) 新黨	6.2%	(6) 不知道／未回答	31.9%

3、請問，整體來講，您希不希望中國大陸政府能夠主動加強和民進黨的交流？

(1) 很希望	20.9%	} <b>59.6% 希望</b>
(2) 還算希望	38.7%	
(3) 有些不希望	8.0%	} <b>19.4% 不希望</b>
(4) 很不希望	11.4%	
(5) 不知道／未回答	21.0%	

4、請問，有人說台灣和大陸無論如何最後都應該要統一，您是贊成、或不贊成這種說法？

(1) 很贊成	4.8%	} <b>18.6% 贊成</b>
(2) 還算贊成	13.8%	
(3) 有點不贊成	25.1%	} <b>66.6% 不贊成</b>
(4) 很不贊成	41.5%	
(5) 不知道／未回答	14.7%	

5、請問，有人說台灣無論如何最後都應該獨立成為新國家，您是贊成、或不贊成這種說法？

(1) 很贊成	31.4%	} <b>55.4% 贊成</b>
(2) 還算贊成	24.0%	
(3) 有點不贊成	16.7%	} <b>29.9% 不贊成</b>
(4) 很不贊成	13.2%	
(5) 不知道／未回答	14.7%	

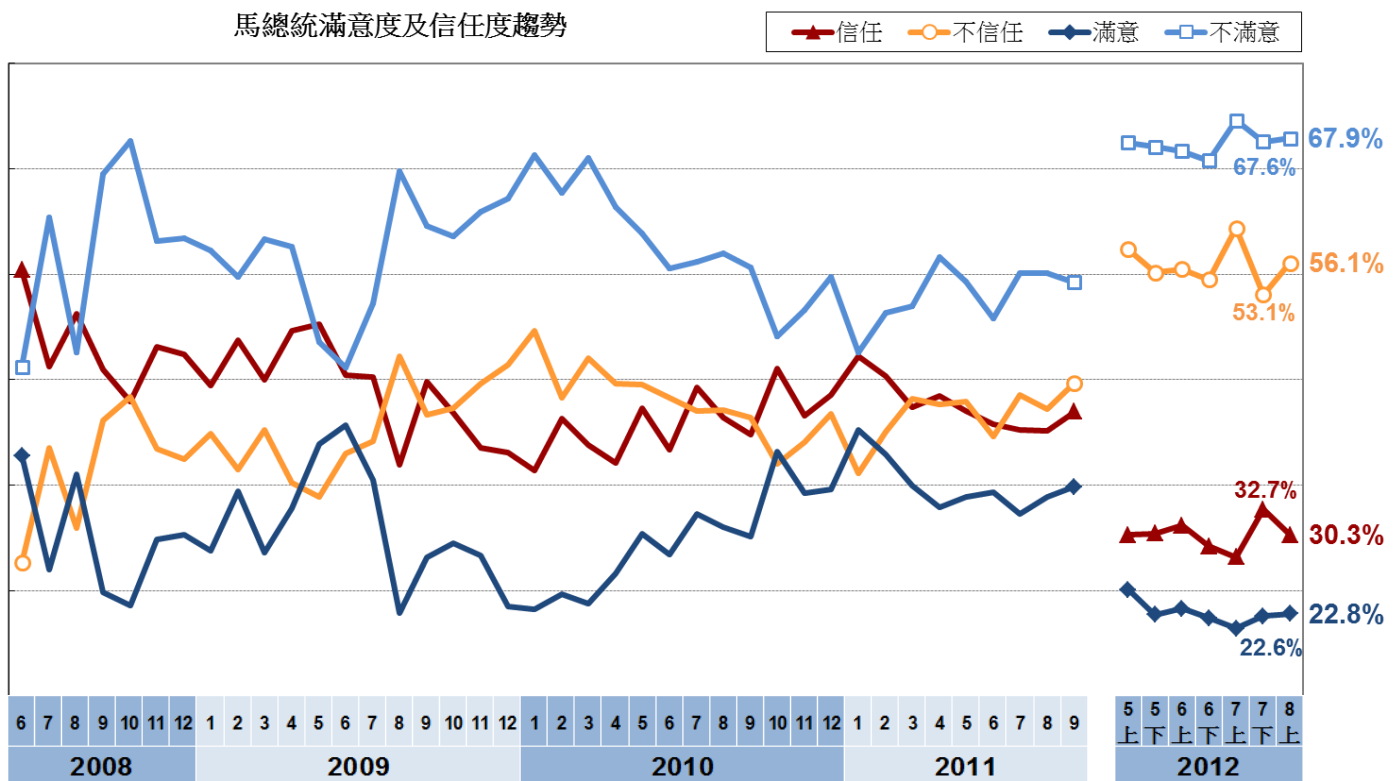
6、請問，如果兩岸政府未來有機會聯合成為一個新國家，但是名稱不是中華人民共和國，也不是中華民國，那您是能夠接受、或不能接受？

(1) 很能接受	9.6%	} <b>36.1% 能接受</b>
(2) 還算能接受	26.5%	
(3) 有點不能接受	15.5%	} <b>45.8% 不能接受</b>
(4) 很不能接受	30.3%	
(5) 不知道／未回答	18.1%	

## 五、調查過程說明

本調查是 TISR 台灣指標民調公司在 2012 年 8 月 6 日至 7 日進行，以隨機跳號抽樣及電腦輔助人員電話訪問，完訪 1,009 位居住在台灣金馬、年滿 20 歲的民眾；在 95% 信賴水準時的抽樣誤差為±3.1%。上述各項調查結果已對受訪者性別、居住縣市、年齡、教育程度等，進行樣本代表性檢定與加權處理 (raking)。

## 六、馬英九總統滿意度及信任度趨勢資料



TISR 台灣指標民調

## 七、訂購資料與業務聯繫：

[台灣民心動態調查 2012 年優惠方案](#)（訂購單、海外訂購單）  
[定期調查加掛服務方案 \(Omnibus Services\)](#)

欲訂購「台灣民心動態調查」各期的交叉分析表、原始暨加權資料，以及詢問各項優惠方案、委辦調查或業務聯繫，請逕洽：

副總經理 陳巧如  
 電話：886-2-23702960 分機 56  
 傳真：886-2-23702950  
 E-mail：service@ms.tisr.com.tw